«Ақпараттық-талдау орталығы» АҚ
АО «Информационно-аналитический центр»

ҚАЗАҚСТАН РЕСПУБЛИКАСЫ БІЛІМ БЕРУ ЖҮЙЕСІНІҢ СТАТИСТИКАСЫ

СТАТИСТИКА СИСТЕМЫ ОБРАЗОВАНИЯ РЕСПУБЛИКИ КАЗАХСТАН

ҰЛТТЫҚ ЖИНАҚ
НАЦИОНАЛЬНЫЙ СБОРНИК

«АҚПАРАТТЫҚ-ТАЛДАУ ОРТАЛЫҒЫ» АҚ
АО «ИНФОРМАЦИОННО-АНАЛИТИЧЕСКИЙ ЦЕНТР»

«ҚАЗАҚСТАН РЕСПУБЛИКАСЫ БІЛІМ БЕРУ ЖҮЙЕСІНІҢ СТАТИСТИКАСЫ»
Ұлттық жинақ

«СТАТИСТИКА СИСТЕМЫ ОБРАЗОВАНИЯ РЕСПУБЛИКИ КАЗАХСТАН»
Национальный сборник

Астана – 2015
(по данным на 1 октября 2014 года)

УДК 310
ББК 74.06
Қ 18

ISBN 978-601-7080-96-3

Қазақстан Республикасы білім беру жүйесінің статистикасы. – «Ақпараттық-талдау орталығы» АҚ: Астана, 2015-282 бет.

Ұлттық жинақта Қазақстан Республикасының 2014 жылғы білім беру жүйесі дамуының негізгі көрсеткіштері мен индикаторлары бойынша статистикалық мәліметтер берілген.

Ақпараттық материал Ұлттық білім беру деректер қоры шеңберінде өңірлік Білім басқармаларының ұсынған деректері негізінде дайындалды. ЖББББЖ ақпараттық қорындағы жоғары және жоғары оқу орнынан кейінгі білім берудің көкейкестілік көрсеткіштері көрсетілген.

Қазақстан Республикасы Ұлттық экономика министрлігі статистика комитетінің еліміздің әлеуметтік экономикалық даму көрсетіштері пайдаланылды.

Есептік көрсеткіштер АТО білім беру статистикасы департаментінің қызметкерлерімен орындалған.

Статистика системы образования Республики Казахстан. – АО «Информационно-аналитический центр»: Астана, 2015 - 282 стр.

Национальный сборник содержит статистические данные по основным показателям и индикаторам развития системы образования Республики Казахстан за 2014 год.

Информационный материал подготовлен на основе данных предоставленных Управлениями образования регионов в рамках Национальной Образовательной Базы Данных. Представлены показатели развития системы высшего и послевузовского образования, актуализированные в информационной базе ЕСУВО.

Использованы данные Комитета статистики Министерства национальной экономики Республики Казахстан по показателям социально-экономического развития страны.

Расчетные показатели выполнены сотрудниками Департамента образовательной статистики ИАЦ.

УДК 310
ББК 74.06
К 18

ISBN 978-601-7080-96-3

МАЗМҰНЫ

СОДЕРЖАНИЕ

1. БІЛІМ БЕРУ ЖҮЙЕСІ ҚЫЗМЕТІНІҢ ӘЛЕУМЕТТІК-ЭКОНОМИКАЛЫҚ ШАРТТАРЫ
СОЦИАЛЬНО-ЭКОНОМИЧЕСКИЕ УСЛОВИЯ ФУНКЦИОНИРОВАНИЯ СИСТЕМЫ ОБРАЗОВАНИЯ 4

1. 1 Соңғы 5 жылдағы Қазақстан Республикасындағы туу серпіні
Динамика рождаемости в Республике Казахстан за последние 5 лет 4

1. 2 Алған білімінің деңгейі бойынша жұмыс істейтін халық санының динамикасы
Динамика численности работающего населения по уровню полученного образования 5

1. 3 Аймақтар бөлінісінде алған білімінің деңгейі бойынша жұмыс істейтін халық саны
Численность работающего населения по образованию в разрезе регионов 6

1. 4 Экономикалық белсенділік мәртебесі және жасы бойынша халық
Население по статусу экономической активности и возрасту 7

1. 5 Экономикалық белсенді халықтың білім деңгейінің динамикасы
Динамика уровня образования экономически активного населения 8

1. 6 Білім беру деңгейлері бойынша мемлекеттік бюджеттің шығындарының динамикасы
Динамика расходов государственного бюджета по уровням образования 9

1. 7 Мектепке дейінгі тәрбиелеу мен оқытуға, жалпы орта білім беру, техникалық және кәсіптік білім беруге бөлінген жергілікті бюджет шығысы
Расходы местного бюджета на дошкольное воспитание и образование, общее среднее образование, техническое и профессиональное образование 9

2. БІЛІМ БЕРУ ЖҮЙЕСІНІҢ НЕГІЗГІ КӨРСЕТКІШТЕРІ МЕН ИНДИКАТОРЛАРЫ
ОСНОВНЫЕ ПОКАЗАТЕЛИ И ИНДИКАТОРЫ СИСТЕМЫ ОБРАЗОВАНИЯ 10

2.1 Мектепке дейінгі тәрбие мен оқыту
Дошкольное воспитание и обучение 10

2.2 Жалпы орта білім беру
Общее среднее образование 33

2.3 Арнайы білім беру ұйымдары
Специальные организации образования 155

2.4 Жетім балалар мен ата-анасының (заңды өкілдерінің) қамқорлығынсыз қалған балаларға арналған білім беру ұйымдары
Организации образования для детей-сирот и детей, оставшихся без попечения родителей (законных представителей) 165

2.5 Қосымша білім беру
Дополнительное образование 172

2.6 Техникалық және кәсіптік білім беру
Техническое и профессиональное образование 178

2.7 Жоғары және жоғары оқу орнынан кейінгі білім беру
Высшее и послевузовское образование 201

2.8 Білім беру ұйымдарын қаржыландыру
Финансирование организаций образования 263

1. БІЛІМ БЕРУ ЖҮЙЕСІ ҚЫЗМЕТІНІҢ ӘЛЕУМЕТТІК-ЭКОНОМИКАЛЫҚ ШАРТТАРЫ СОЦИАЛЬНО-ЭКОНОМИЧЕСКИЕ УСЛОВИЯ ФУНКЦИОНИРОВАНИЯ СИСТЕМЫ ОБРАЗОВАНИЯ

1. 1 Соңғы 5 жылдағы Қазақстан Республикасындағы туу серпіні Динамика рождаемости в Республике Казахстан за последние 5 лет

адам *человек*

Аймақ / Регион	2010 жыл / 2010 год	2011 жыл / 2011 год	2012 жыл / 2012 год	2013 жыл / 2013 год	2014 жыл / 2014 год
ҚР / РК	**367 942**	**372 801**	**381 005**	**387 227**	**401 066**
Ақмола / Акмолинская	12 542	12 689	13 431	12 851	12 870
Ақтөбе / Актюбинская	17 182	17 792	18 237	18 765	19 712
Алматы / Алматинская	45 505	45 918	46 736	48 444	49 931
Атырау / Атырауская	14 866	15 315	15 579	16 061	16 455
БҚО / ЗКО	11 944	11 894	12 422	12 723	13 045
Жамбыл / Жамбылская	28 589	28 782	28 464	28 867	29 724
Қарағанды / Карагандинская	23 461	24 288	24 507	24 708	25 055
Қостанай / Костанайская	12 849	12 754	13 130	13 023	12 870
Қызылорда / Кызылординская	20 028	20 122	20 225	19 675	20 562
Маңғыстау / Мангистауская	14 784	16 075	16 978	18 315	19 254
ОҚО / ЮКО	78 471	79 488	80 107	80 074	82 468
Павлодар / Павлодарская	12 320	12 923	12 859	13 092	13 018
СҚО / СКО	8 724	8 673	8 711	8 562	8 230
ШҚО / ВКО	23 495	22 852	23 243	22 900	23 903
Астана қ. / г. Астана	17 352	17 896	19 500	21 893	24 216
Алматы қ. / г. Алматы	25 830	25 340	26 876	27 274	29 753

Дереккөз: ҚР ҰЭМ СК
Источник: КС МНЭ РК

1. 2 Алған білімінің деңгейі бойынша жұмыс істейтін халық санының динамикасы
Динамика численности работающего населения по уровню полученного образования

мың адам *тыс. человек*

	2008	2009	2010	2011	2012	2013	2014
Барлық халық / Все население							
жұмыспен қамтылған тұрғындар - барлығы / занятое население-всего	7857,2	7903,4	8114,2	8301,6	8540,3	8575,98	8651,1
олардың ішінде білімі барлар / из них имеют образование							
жоғары / высшее	1863,9	1993,9	2162,4	2324,1	2545,4	2643,6	2693,1
аяқталмаған жоғары / незаконченное высшее	249,9	218,6	244,1	246,8	262,6	303,6	309,3
орта кәсіби (арнаулы) / среднее профессиональное (специальное)	2174,6	2123,1	2288,3	2445,4	2713,1	2772,8	2876,5
бастауыш кәсіби / начальное профессиональное	792,6	784,9	715,8	666,4	644,7	643,05	548,7
жалпы орта / среднее общее	2429,9	2442,2	2410,3	2370,4	2187,1	2097,1	2075,4
жалпы негізгі / основное общее	288,0	289,4	245,3	211,1	166,2	106,3	134,7
жалпы бастауыш / начальное общее	58,4	51,2	48,0	37,5	21,2	9,63	13,0
ерлер / мужчины							
жұмыспен қамтылған тұрғындар - барлығы / занятое население-всего	4017,7	4039,9	4161,6	4250,4	4394,3	4390,1	4444,2
олардың ішінде білімі барлар / из них имеют образование							
жоғары / высшее	837,9	901,4	980,4	1037,6	1166,7	1188,5	1208,8
аяқталмаған жоғары / незаконченное высшее	111,2	108,7	114,1	124,0	127,3	145,2	142,7
орта кәсіби (арнаулы) / среднее профессиональное (специальное)	1054,8	1032,0	1132,6	1229,4	1386,1	1422,5	1513,1
бастауыш кәсіби/ начальное профессиональное	506,3	501,7	458,7	426,3	409,7	394,99	341,6
жалпы орта / среднее общее	1313,0	1308,3	1314,6	1298,5	1201,2	1175,96	1155,0
жалпы негізгі / основное общее	166,2	163,2	136,2	115,5	93,1	59,71	76,2
жалпы бастауыш / начальное общее	28,4	24,6	25,0	19,1	10,3	3,2	6,4
әйелдер / женщины							
жұмыспен қамтылған тұрғындар - барлығы / занятое население - всего	3839,5	3863,5	3952,5	4051,3	4146	4185,8	4206,8
олардың ішінде білімі барлар / из них имеют образование							
жоғары / высшее	1026,0	1092,5	1182,0	1286,5	1378,7	1455,02	1484,2
аяқталмаған жоғары / незаконченное высшее	138,7	109,9	129,9	122,8	135,2	158,3	166,5
орта кәсіби (арнаулы) / среднее профессиональное (специальное)	1119,8	1091,1	1155,7	1216,0	1326,98	1350,2	1363,4
бастауыш кәсіби / начальное профессиональное	286,3	283,2	257,2	240,1	235	248,1	207,0
жалпы орта / среднее общее	1116,9	1133,9	1095,7	1071,9	985,97	921,2	920,4
жалпы негізгі / основное общее	121,8	126,3	109,1	95,5	73,1	46,6	58,4
жалпы бастауыш / начальное общее	30,0	26,6	22,9	18,5	10,96	6,5	6,6

Дереккөз: ҚР ҰЭМ СК
Источник: КС МНЭ РК

1. 3 Аймақтар бөлінісінде алған білімінің деңгейі бойынша жұмыс істейтін халық саны
Численность работающего населения по образованию в разрезе регионов

адам *человек*

Аймақ / Регион	білімі бар, барлық халық / население, имеющее образование, всего	ондағы / в том числе		
		жоғары және аяқталмаған жоғары / высшее и незаконченное высшее	орта кәсіптік (арнаулы) / среднее профессиональное (специальное)	жалпы орта, негізгі, бастауыш / общее среднее, основное, начальное
жұмыспен қамтылған халық - барлығы / занятое население - всего				
ҚР / РК	**8 651 129**	**3 002 528**	**2 876 572**	**2 772 029**
Ақмола / Акмолинская	422 732	109 039	160 691	153 002
Ақтөбе / Актюбинская	413 440	146 565	173 580	93 295
Алматы / Алматинская	1 029 137	314 023	247 896	467 218
Атырау / Атырауская	284 756	99 630	106 443	78 683
БҚО / ЗКО	318 307	99 698	130 449	88 160
Жамбыл / Жамбылская	534 361	139 348	171 499	223 514
Қарағанды / Карагандинская	686 200	227 499	238 261	220 440
Қостанай / Костанайская	503 741	130 501	209 896	163 344
Қызылорда / Кызылординская	346 449	98 673	109 941	137 835
Маңғыстау / Мангистауская	270 076	87 304	142 374	40 398
ОҚО / ЮКО	1 199 741	350 288	291 624	557 829
Павлодар / Павлодарская	417 426	112 120	203 392	101 914
СҚО / СКО	323 133	74 064	122 017	127 052
ШҚО/ ВКО	706 031	197 070	237 212	271 749
Астана қ. / г. Астана	766 442	544 655	187 322	34 465
Алматы қ. / г. Алматы	429 157	272 051	143 975	13 131

Дереккөз: ҚР ҰЭМ СК
Источник: КС МНЭ РК

1. 4 Экономикалық белсенділік мәртебесі және жасы бойынша халық
Население по статусу экономической активности и возрасту

адам *человек*

	Барлығы / Всего	экономикалық белсенділік мәртебесі / статус экономической активности			
		экономикалық белсенділер / экономически активные	ондағы / в том числе		экономикалық белсенді емес / экономически неактивные
			жұмыспен қамтылғандар / занятые	жұмыссыздар / безработные	
барлық халық / все население					
барлық халық / все население	12 700 409	9 109 705	8 651 129	458 576	3 590 704
соның ішінде жасы / в том числе в возрасте, лет					
15	53 139	1 223	1 223	-	51 916
16-24	2 521 289	1 147 173	1 106 393	40 780	1 374 116
25-34	3 121 735	2 865 343	2 674 792	190 551	256 392
35-44	2 162 262	2 056 656	1 961 815	94 841	105 606
45-54	2 242 658	2 099 065	2 007 467	91 598	143 593
55-64	1 391 269	869 318	828 709	40 609	521 951
65 және одан асқандар/ 65 и старше	1 208 057	70 927	70 730	197	1 137 130
ерлер / мужчины					
барлық халық / все население	5 994 143	4 652 320	4 444 248	208 072	1 341 823
соның ішінде жасы / в том числе в возрасте, лет					
15	27 545	1 025	1 025	-	26 520
16-24	1 244 897	615 798	595 241	20 557	629 099
25-34	1 576 642	1 499 660	1 402 314	97 346	76 982
35-44	1 027 606	993 929	959 851	34 078	33 677
45-54	1 079 646	1 032 530	995 054	37 476	47 116
55-64	589 381	468 979	450 364	18 615	120 402
65 және одан асқандар/ 65 и старше	448 426	40 399	40 399	-	408 027
әйелдер / женщины					
барлық халық / все население	6 706 266	4 457 385	4 206 881	250 504	2 248 881
соның ішінде жасы / в том числе в возрасте, лет					
15	25 594	198	198	-	25 396
16-24	1 276 392	531 375	511 152	20 223	745 017
25-34	1 545 093	1 365 683	1 272 478	93 205	179 410
35-44	1 134 656	1 062 727	1 001 964	60 763	71 929
45-54	1 163 012	1 066 535	1 012 413	54 122	96 477
55-64	801 888	400 339	378 345	21 994	401 549
65 және одан асқандар/ 65 и старше	759 631	30 528	30 331	197	729 103

Дереккөз: ҚР ҰЭМ СК
Источник: КС МНЭ РК

1. 5 Экономикалық белсенді халықтың білім деңгейінің динамикасы
Динамика уровня образования экономически активного населения

мың адам *тыс. человек*

	2008	2009	2010	2011	2012	2013	2014
Барлық халық / Все население							
экономикалық белсенді халық - барлығы / экономически активное население - всего	8 415,0	8 457,9	8 610,7	8 774,6	9 013,1	9 042,4	9 109,7
олардың ішінде білімі барлар / из них имеют образование							
жоғары / высшее	1 948,7	2 098,7	2 260,2	2 423,0	2 648,1	2 746,1	2 788,7
аяқталмаған жоғары / незаконченное высшее	288,9	243,7	264,7	265,7	282,98	335,97	330,8
орта кәсіби (арнаулы) / среднее профессиональное (специальное)	2 301,7	2 261,5	2 416,8	2 570,2	2 845,95	2 913,9	3 027,1
бастауыш кәсіби / начальное профессиональное	847,7	828,7	748,0	695,2	679,3	676,2	583,0
жалпы орта / среднее общее	2 645,3	2 649,5	2 590,5	2 545,1	2 352,3	2 242,6	2 220,2
жалпы негізгі / основное общее	319,5	319,5	274,3	233,0	183,03	116,9	146,0
жалпы бастауыш / начальное общее	63,3	56,2	56,3	42,4	21,3	10,8	13,5
ерлер / мужчины							
экономикалық белсенді халық - барлығы / экономически активное население - всего	4 244,2	4 279,2	4 377,3	4 455,3	4 580,4	4 597	4 652,3
олардың ішінде білімі барлар / из них имеют образование							
жоғары / высшее	866,2	939,9	1 016,2	1 073,5	1 200,7	1 229,04	1 249,8
аяқталмаған жоғары / незаконченное высшее	131,9	118,2	122,3	131,8	135,8	164,6	159,1
орта кәсіби (арнаулы) / среднее профессиональное (специальное)	1 096,5	1 087,3	1 184,6	1 283,2	1 437,7	1 485,8	1 577,4
бастауыш кәсіби / начальное профессиональное	533,2	525,7	474,0	440,8	426,8	412,4	358,4
жалпы орта / среднее общее	1 405,0	1 402,7	1 398,8	1 377,2	1 267,3	1 236,3	1 219,0
жалпы негізгі / основное общее	181,3	178,2	153,4	127,7	101,7	65,1	81,6
жалпы бастауыш / начальное общее	30,0	27,2	28,0	21,1	10,4	3,7	6,6
әйелдер / женщины							
экономикалық белсенді халық - барлығы / экономически активное население всего	4 170,9	4 178,7	4 233,4	4 319,4	4 432,8	4 185,8	4 457,3
олардың ішінде білімі барлар / из них имеют образование							
жоғары / высшее	1 082,4	1 158,8	1 243,9	1 349,5	1 447,4	1 455,01	1 538,8
аяқталмаған жоғары / незаконченное высшее	157,0	125,5	142,4	133,9	147,2	158,3	171,7
орта кәсіби (арнаулы) / среднее профессиональное (специальное)	1 205,2	1 174,2	1 232,2	1 287,1	1 408,2	1 350,2	1 449,7
бастауыш кәсіби / начальное профессиональное	314,6	303,0	274,0	254,4	252,6	248,1	224,6
жалпы орта / среднее общее	1 240,3	1 246,8	1 191,7	1 167,9	1 085,1	921,2	1 001,1
жалпы негізгі / основное общее	138,2	141,3	120,9	105,2	81,3	46,6	64,4
жалпы бастауыш / начальное общее	33,3	29,0	28,3	21,3	10,96	6,5	6,8

Дереккөз: ҚР ҰЭМ СК
Источник: КС МНЭ РК

1. 6 Білім беру деңгейлері бойынша мемлекеттік бюджеттің шығындарының динамикасы
Динамика расходов государственного бюджета по уровням образования

млн.теңге *млн.тенге*

Білім беру деңгейі / Уровень образования / Жылдар / Года	2010	2011	2012	2013	2014
мектепке дейінгі тәрбие және оқыту / дошкольное воспитание и обучение	63 332	93 590	140 059	189 477	128 121
орта білім беру / среднее образование	423 702	509 962	606 208	607 433	588 156
техникалық және кәсіптік білім беру / техническое и профессиональное образование	51 434	72 466	91 117	105 076	102 981
жоғары және жоғары оқу орнынан кейінгі білім беру/ высшее и послевузовское образование	73 429	89 076	112 984	119 762	124 696
өзге білім беру бағдарламалары / прочие программы образования	185 517	235 191	361 625	384 638	80 542
барлығы / итого	**797 414**	**1 000 285**	**1 311 993**	**1 406 386**	**1 024 496**

Дереккөз: ҚР ҰЭМ СК
Источник: КС МНЭ РК

1. 7 Мектепке дейінгі тәрбиелеу мен оқытуға, жалпы орта білім беру, техникалық және кәсіптік білім беруге бөлінген жергілікті бюджет шығысы
Расходы местного бюджета на дошкольное воспитание и образование, общее среднее образование, техническое и профессиональное образование

мың теңге *тыс.тенге*

Аймақ / Регион	мектепке дейінгі тәрбиелеу мен оқыту / дошкольное образование	жалпы орта білім беру / общее среднее образование	техникалық және кәсіптік білім беру / техническое и профессиональное образование
Ақмола / Акмолинская	5 559 014	31 222 465	7 057 781
Ақтөбе / Актюбинская	7 073 250	32 164 331	5 104 436
Алматы / Алматинская	6 900 984	57 008 201	6 409 829
Атырау / Атырауская	5 474 388	20 903 238	3 104 371
БҚО / ЗКО	4 922 940	26 989 122	4 594 772
Жамбыл / Жамбылская	13 564 363	43 055 270	5 397 891
Қарағанды / Карагандинская	7 801 457	42 473 462	8 617 821
Қостанай / Костанайская	5 580 165	29 447 500	5 708 536
Қызылорда / Кызылординская	8 573 509	31 719 380	10 338 460
Маңғыстау / Мангистауская	6 397 391	22 095 895	4 482 332
ОҚО / ЮКО	23 228 753	96 109 520	12 144 673
Павлодар / Павлодарская	7 573 511	26 336 809	5 288 825
СҚО / СКО	3 959 151	25 267 309	3 142 520
ШҚО / ВКО	7 666 142	46 908 974	7 145 276
Алматы қ. / г. Алматы	7 297 239	37 332 047	9 562 910
Астана қ. / г. Астана	6 548 516	19 122 197	4 880 220

Дереккөз: ҚР ҰЭМ СК 31 желтоқсан 2014 жыл
Источник: КС МНЭ РК на 31 декабря 2014 года

2. БІЛІМ БЕРУ ЖҮЙЕСІНІҢ НЕГІЗГІ КӨРСЕТКІШТЕРІ МЕН ИНДИКАТОРЛАРЫ
ОСНОВНЫЕ ПОКАЗАТЕЛИ И ИНДИКАТОРЫ СИСТЕМЫ ОБРАЗОВАНИЯ

2.1 Мектепке дейінгі тәрбие мен оқыту
Дошкольное воспитание и обучение

2.1.1 Мектепке дейінгі тәрбие мен оқыту ұйымдарының желісі
Сеть организаций дошкольного воспитания и обучения

бірлік *единиц*

Аймақ / Регион	МҰ саны / количество ДО	оның ішінде / из них		санаторлық балабақшалар саны/ количество санаторных детских садов
		балабақшалар / детские сады	шағын орталықтар / мини центры	
ҚР / РК	**8 467**	**3 832**	**4 635**	**67**
Ақмола / Акмолинская	532	171	361	0
Ақтөбе / Актюбинская	522	254	268	6
Алматы / Алматинская	687	266	421	2
Атырау / Атырауская	280	143	137	7
БҚО / ЗКО	465	201	264	1
Жамбыл / Жамбылская	392	228	164	4
Қарағанды / Карагандинская	503	191	312	4
Қостанай / Костанайская	629	159	470	0
Қызылорда / Кызылординская	589	333	256	14
Маңғыстау / Мангистауская	202	151	51	7
ОҚО / ЮКО	1 362	815	547	4
Павлодар / Павлодарская	428	158	270	5
СҚО / СКО	566	75	491	0
ШҚО / ВКО	786	231	555	4
Астана қ. / г. Астана	181	156	25	2
Алматы қ. / г. Алматы	343	300	43	7

Дереккөз: ҰБДҚ деректері
Источник: данные НОБД

2.1.2 Мектепке дейінгі тәрбие мен оқыту ұйымдарындағы балалардың контингенті
Контингент детей организаций дошкольного воспитания и обучения

адам *человек*

Аймақ / Регион	барлық балалар / всего детей	оның ішінде / из них		санаторлық балабақшада / в санаторных детских садах
		балабақшада/ в детских садах	шағын орталықта / в мини-центрах	
ҚР / РК	**727 478**	**541 598**	**185 880**	**7 400**
Ақмола / Акмолинская	31 782	22 199	9 583	0
Ақтөбе / Актюбинская	42 682	32 344	10 338	256
Алматы / Алматинская	48 741	33 600	15 141	175
Атырау / Атырауская	29 194	23 748	5 446	484
БҚО / ЗКО	28 105	21 537	6 568	160
Жамбыл / Жамбылская	41 644	32 795	8 849	699
Қарағанды / Карагандинская	51 231	37 594	13 637	467
Қостанай / Костанайская	33 963	20 960	13 003	0
Қызылорда / Кызылординская	40 491	28 825	11 666	1 592
Маңғыстау / Мангистауская	28 275	25 941	2 334	830
ОҚО / ЮКО	144 561	110 011	34 550	275
Павлодар / Павлодарская	38 312	30 639	7 673	937
СҚО / СКО	22 355	10 336	12 019	0
ШҚО / ВКО	64 627	36 536	28 091	563
Астана қ. / г. Астана	32 508	28 751	3 757	229
Алматы қ. / г. Алматы	49 007	45 782	3 225	733

Дереккөз: ҰБДҚ деректері
Источник: данные НОБД

2.1.3 Қала / ауыл бөлінісіндегі мектепке дейінгі тәрбие мен оқыту ұйымдарының желісі
Сеть организаций дошкольного воспитания и обучения в разрезе город / село

бірлік *единиц*

Аймақ / Регион	барлығы / всего	мемлекеттік / государственные		жеке меншік / частные	
		қала / город	ауыл / село	қала / город	ауыл / село
ҚР / РК	**8 467**	**1 789**	**5 218**	**858**	**602**
Ақмола / Акмолинская	532	79	412	19	22
Ақтөбе / Актюбинская	522	107	390	24	1
Алматы / Алматинская	687	86	491	34	76
Атырау / Атырауская	280	74	182	21	3
БҚО / ЗКО	465	84	373	8	0
Жамбыл / Жамбылская	392	90	277	20	5
Қарағанды / Карагандинская	503	176	276	49	2
Қостанай / Костанайская	629	98	493	33	5
Қызылорда / Кызылординская	589	65	334	80	110
Маңғыстау / Мангистауская	202	67	84	32	19
ОҚО / ЮКО	1 362	236	562	235	329
Павлодар / Павлодарская	428	127	295	4	2
СҚО / СКО	566	56	495	10	5
ШҚО / ВКО	786	182	554	27	23
Астана қ. / г. Астана	181	104	0	77	0
Алматы қ. / г. Алматы	343	158	0	185	0

Дереккөз: ҰБДҚ деректері
Источник: данные НОБД

2.1.4 Мектепке дейінгі тәрбие мен оқыту ұйымдарының меншік нысанына қарай желісі
Сеть организаций дошкольного воспитания и обучения по форме собственности

бірлік *единиц*

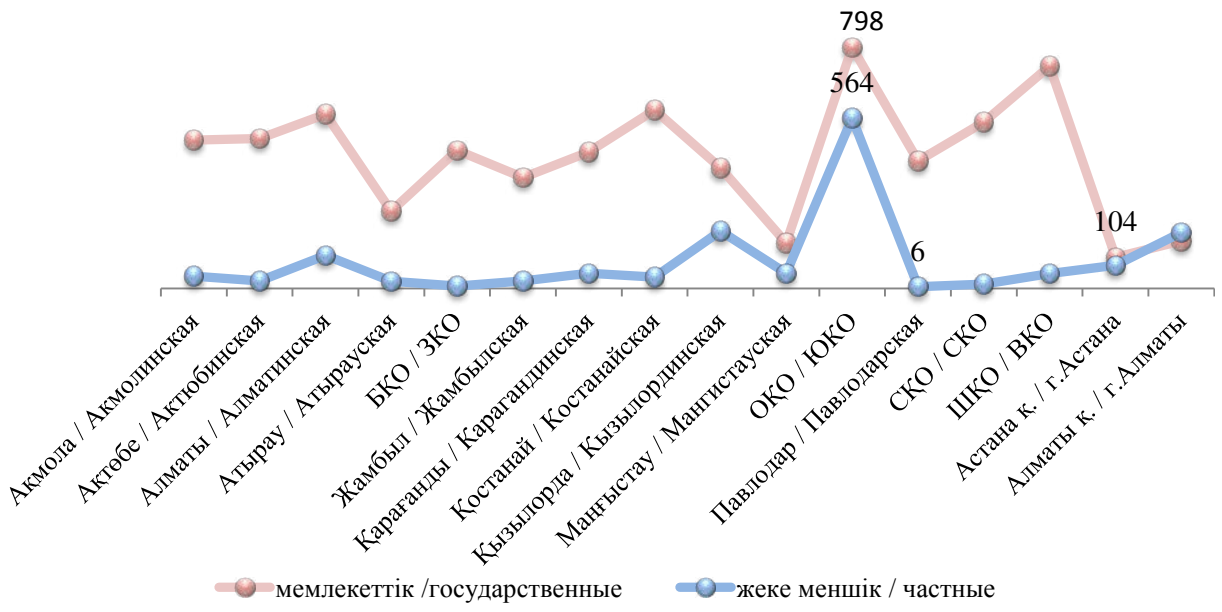

Дереккөз: ҰБДҚ деректері
Источник: данные НОБД

2.1.5 Қала / ауыл бөлінісіндегі мектепке дейінгі тәрбие мен оқыту ұйымдарының контингенті
Контингент организаций дошкольного воспитания и обучения в разрезе город / село

адам *человек*

Аймақ / Регион	барлық балалар / всего детей	мемлекеттік / государственные		жеке меншік / частные	
		қала / город	ауыл / село	қала / город	ауыл / село
ҚР / РК	**727 478**	**330 775**	**260 872**	**85 337**	**50 494**
Ақмола / Акмолинская	31 782	12 640	14 941	1 721	2 480
Ақтөбе / Актюбинская	42 682	20 629	18 099	3 779	175
Алматы / Алматинская	48 741	12 185	27 318	3 298	5 940
Атырау / Атырауская	29 194	14 993	12 900	1 137	164
БҚО / ЗКО	28 105	14 145	13 564	396	0
Жамбыл / Жамбылская	41 644	18 165	20 833	2 200	446
Қарағанды / Карагандинская	51 231	29 805	13 001	8 175	250
Қостанай / Костанайская	33 963	13 971	16 645	3 128	219
Қызылорда / Кызылординская	40 491	7 845	19 335	7 191	6 120
Маңғыстау / Мангистауская	28 275	14 520	9 532	2 647	1 576
ОҚО / ЮКО	144 561	45 539	42 694	24 951	31 377
Павлодар / Павлодарская	38 312	27 634	10 061	452	165
СҚО / СКО	22 355	7 095	13 853	1 281	126
ШҚО / ВКО	64 627	29 478	28 096	5 597	1 456
Астана қ. / г. Астана	32 508	25 667	0	6 841	0
Алматы қ. / г. Алматы	49 007	36 464	0	12 543	0

Дереккөз: ҰБДҚ деректері
Источник: данные НОБД

2.1.6 Мектепке дейінгі тәрбие мен оқыту ұйымдарының меншік нысанына қарай контингенті
Контингент организаций дошкольного воспитания и обучения по форме собственности

адам *человек*

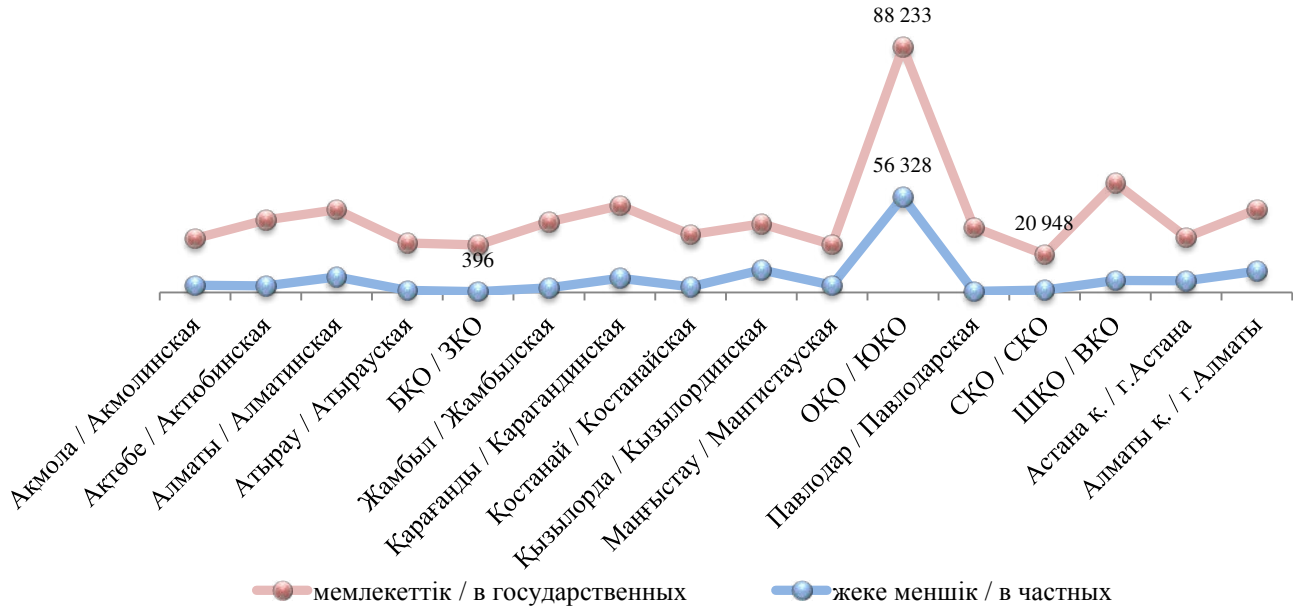

Дереккөз: ҰБДҚ деректері
Источник: данные НОБД

2.1.7 Мемлекеттік тілдегі мектепке дейінгі тәрбие мен оқыту ұйымдарының желісі
Сеть дошкольных организаций с государственным языком воспитания и обучения

бірлік *единиц*

Аймақ / Регион	барлық МҰ / всего ДО	оның ішінде мемлекеттік тілде / из них с государственным языком обучения	%	барлық балалар / всего детей	оның ішінде мемлекеттік тілде/ из них с государственным языком обучения	%
ҚР / РК	**8 467**	**5 429**	**64,1**	**727 478**	**362 374**	**49,8**
Ақмола / Акмолинская	532	222	41,7	31 782	10 466	32,9
Ақтөбе / Актюбинская	522	374	71,6	42 682	23 522	55,1
Алматы / Алматинская	687	511	74,4	48 741	29 295	60,1
Атырау / Атырауская	280	209	74,6	29 194	17 193	58,9
БҚО / ЗКО	465	391	84,1	28 105	19 301	68,7
Жамбыл / Жамбылская	392	318	81,1	41 644	25 980	62,4
Қарағанды / Карагандинская	503	261	51,9	51 231	14 183	27,7
Қостанай / Костанайская	629	188	29,9	33 963	7 593	22,4
Қызылорда / Кызылординская	589	574	97,5	40 491	37 164	91,8
Маңғыстау / Мангистауская	202	162	80,2	28 275	18 456	65,3
ОҚО / ЮКО	1 362	1 159	85,1	144 561	86 655	59,9
Павлодар / Павлодарская	428	228	53,3	38 312	12 784	33,4
СҚО / СКО	566	152	26,9	22 355	4 048	18,1
ШҚО / ВКО	786	492	62,6	64 627	27 113	42
Астана қ. / г. Астана	181	76	42	32 508	13 508	41,6
Алматы қ. / г. Алматы	343	112	32,7	49 007	15 113	30,8

Дереккөз: ҰБДҚ деректері
Источник: данные НОБД

2.1.8 Гендер бойынша балалардың контингенті, БХСБ 0 деңгейі
Контингент детей по уровню МСКО 0, в гендерном разрезе



Дереккөз: ҰБДҚ деректері
Источник: данные НОБД

2.1.9 Мектепке дейінгі білім беру ұйымдарының жалпы санынан жеке меншік балабақшалардың үлесі
Доля частных детских садов от общего числа детских садов

пайыз *процент*

Аймақ / Регион	барлық МҰ / всего ДО	барлық балабақшалардың саны / всего детских садов	оның ішінде жеке меншік балабақшалар/ из них частных детских садов	жеке меншік балабақшалардың үлесі / доля частных детских садов %	оның ішінде балалар / в них детей
ҚР / РК	**8 467**	**3 832**	**1 260**	**32,9**	**121 901**
Ақмола / Акмолинская	532	171	36	21,1	4 049
Ақтөбе / Актюбинская	522	254	25	9,8	3 954
Алматы / Алматинская	687	266	107	40,2	8 858
Атырау / Атырауская	280	143	22	15,4	1 264
БҚО / ЗКО	465	201	4	2	114
Жамбыл / Жамбылская	392	228	19	8,3	2 170
Қарағанды / Карагандинская	503	191	47	24,6	7 968
Қостанай / Костанайская	629	159	27	17	2 413
Қызылорда / Кызылординская	589	333	181	54,4	12 680
Маңғыстау / Мангистауская	202	151	31	20,5	3 148
ОҚО / ЮКО	1 362	815	484	59,4	50 919
Павлодар / Павлодарская	428	158	3	1,9	321
СҚО / СКО	566	75	10	13,3	1 073
ШҚО / ВКО	786	231	49	21,2	6 953
Астана қ. / г. Астана	181	156	73	46,8	6 699
Алматы қ. / г. Алматы	343	300	142	47,3	9 318

2.1.10 Соңғы 3 жылдағы балабақшалардың желісі
Сеть детских садов за последние 3 года

бірлік *единиц*



Дереккөз: Ұлттық баяндама, ҰБДҚ деректері
Источник: Национальный доклад, данные НОБД

2.1.11 Мектепке дейінгі ұйымдардың жалпы санынан шағын орталықтардың үлесі
Доля мини-центров от общего числа дошкольных организаций

пайыз *процент*

Аймақ / Регион	МҰ / ДО			оның ішінде шағын орталықтар / из них, мини-центры			шағын орталықтардың үлесі / доля мини-центров, %		
	барлығы/ всего	қала / город	ауыл/ село	барлығы/ всего	қала / город	ауыл/ село	барлығы/ всего	қала / город	ауыл/ село
ҚР / РК	**8 467**	**2 647**	**5 820**	**4 635**	**822**	**3813**	**54,7**	**31,1**	**65,5**
Ақмола / Акмолинская	532	98	434	361	28	333	67,9	28,6	76,7
Ақтөбе / Актюбинская	522	131	391	268	37	231	51,3	28,2	59,1
Алматы / Алматинская	687	120	567	421	42	379	61,3	35	66,8
Атырау / Атырауская	280	95	185	137	37	100	48,9	38,9	54,1
БҚО / ЗКО	465	92	373	264	29	235	56,8	31,5	63
Жамбыл / Жамбылская	392	110	282	164	38	126	41,8	34,5	44,7
Қарағанды / Карагандинская	503	225	278	312	78	234	62	34,7	84,2
Қостанай / Костанайская	629	131	498	470	59	411	74,7	45	82,5
Қызылорда / Кызылординская	589	145	444	256	44	212	43,5	30,3	47,7
Маңғыстау / Мангистауская	202	99	103	51	31	20	25,2	31,3	19,4
ОҚО / ЮКО	1 362	471	891	547	169	378	40,2	35,9	42,4
Павлодар / Павлодарская	428	131	297	270	30	240	63,1	22,9	80,8
СҚО / СКО	566	66	500	491	32	459	86,7	48,5	91,8
ШҚО / ВКО	786	209	577	555	100	455	70,6	47,8	78,9
Астана қ. / г.Астана	181	181	-	25	25	-	13,8	13,8	-
Алматы қ. / г.Алматы	343	343	-	43	43	-	12,5	12,5	-

Дереккөз: ҰБДҚ деректері
Источник: данные НОБД

2.1.12 Толық күн қатысумен шағын орталықтар саны
Количество мини-центров с полным днем пребывания

бірлік *единиц*

Аймақ / Регион	барлық шағын орталықтар / всего мини-центров	оның ішінде толық күн қатысумен / из них с полным днем пребывания		
		барлығы / всего	қала / город	ауыл / село
ҚР / РК	**4 635**	**1 910**	**635**	**1 275**
Ақмола / Акмолинская	361	144	21	123
Ақтөбе / Актюбинская	268	15	8	7
Алматы / Алматинская	421	76	0	76
Атырау / Атырауская	137	1	0	1
БҚО / ЗКО	264	48	30	18
Жамбыл / Жамбылская	164	125	38	87
Қарағанды / Карагандинская	312	174	145	29
Қостанай / Костанайская	470	105	13	92
Қызылорда / Кызылординская	256	129	14	115
Маңғыстау / Мангистауская	51	50	25	25
ОҚО / ЮКО	547	339	230	109
Павлодар / Павлодарская	270	202	26	176
СҚО / СКО	491	261	27	234
ШҚО / ВКО	555	241	58	183
Астана қ / г. Астана	25	0	0	0
Алматы қ / г. Алматы	43	0	0	0

Дереккөз: ҰБДҚ деректері
Источник: данные НОБД

2.1.13 Мектепке дейінгі тәрбие мен оқыту ұйымдарындағы балалардың жалпы санынан шағын орталықтардағы тәрбиеленушілердің үлесі
Доля воспитанников в мини-центрах от общей численности детей дошкольного воспитания и обучения

пайыз *процент*

Аймақ / Регион	шағын орталықтар саны / количество мини-центров	оның ішінде балалар / в них детей	балалардың қамтылуы / охват детей, %
ҚР / РК	**4 635**	**185 880**	**25,6**
Ақмола / Акмолинская	361	9 583	30,2
Ақтөбе / Актюбинская	268	10 338	24,2
Алматы / Алматинская	421	15 141	31,1
Атырау / Атырауская	137	5 446	18,7
БҚО / ЗКО	264	6 568	23,4
Жамбыл / Жамбылская	164	8 849	21,2
Қарағанды / Карагандинская	312	13 637	26,6
Қостанай / Костанайская	470	13 003	38,3
Қызылорда / Кызылординская	256	11 666	28,8
Маңғыстау / Мангистауская	51	2 334	8,3
ОҚО / ЮКО	547	34 550	23,9
Павлодар / Павлодарская	270	7 673	20,0
СҚО / СКО	491	12 019	53,8
ШҚО / ВКО	555	28 091	43,5
Астана қ. / г. Астана	25	3 757	11,6
Алматы қ. / г. Алматы	43	3 225	6,6

Дереккөз: ҰБДҚ деректері
Источник: данные НОБД

2.1.14 Жынысы және жасы бойынша балабақшалардағы балалар контингенті, БХСБ 0 деңгейі
Контингент детей по уровню МСКО 0, возрасту и полу в детских садах

адам *человек*

Аймақ / Регион	МҰ 0-7 жасқа дейінгі барлық балалар / всего детей в возрасте от 0 до 7 лет в ДО	оның ішінде қыздар / из них девочки	балабақшадағы 0-4 жастағы балалар саны/ всего детей в детских садах от 0 до 4 лет		0-1 жасқа дейінгі / от 0 до 1 года		1 – 2 жасқа дейінгі / от 1 до 2 лет		екі жастағы / двухлетних		үш жастағы / трехлетних		төрт жастағы / четырехлетних	
			барлық балалар/ всего детей	ондағы қыздар / из них девочки	барлық балалар/ всего детей	ондағы қыздар / из них девочки	барлық балалар/ всего детей	ондағы қыздар/ из них девочки	барлық балалар/ всего детей	ондағы қыздар/ из них девочки	барлық балалар/ всего детей	ондағы қыздар / из них девочки	барлық балалар/ всего детей	ондағы қыздар/ из них девочки
ҚР / РК	**727 478**	**361 546**	**386 543**	**189 563**	**1**	**0**	**11 079**	**5 846**	**57 207**	**27 438**	**155 379**	**77 305**	**162 877**	**78 974**
Ақмола / Акмолинская	31 782	16 080	14 907	7 605	0	0	180	83	1 720	899	6 278	3 385	6 729	3 238
Ақтөбе / Актюбинская	42 682	21 426	23 772	12 007	0	0	1 377	629	4 658	2 222	7 746	3 905	9 991	5 251
Алматы / Алматинская	48 741	25 797	24 283	10 170	0	0	218	118	2 623	1 025	11 098	4 467	10 344	4 560
Атырау / Атырауская	29 194	14 101	20 981	10 092	0	0	732	353	4 625	2 228	7 898	3 787	7 726	3 724
БҚО / ЗКО	28 105	13 495	19 061	8 735	0	0	498	275	4 028	1 458	7 250	3 546	7 285	3456
Жамбыл / Жамбылская	41 644	20 692	26 095	13 044	0	0	772	386	5 472	2 853	9 629	4 854	10 222	4 951
Қарағанды / Карагандинская	51 231	23 921	27 671	13 072	0	0	1 337	756	4 951	2 905	9 980	4 122	11 403	5 289
Қостанай / Костанайская	33 963	15 203	14 853	6 172	0	0	498	383	3 085	1 120	5 196	1 985	6 074	2 684
Қызылорда / Кызылординская	40 491	20 142	21 996	10 924	0	0	697	359	2 779	1 381	8 980	4 416	9 540	4 768
Маңғыстау / Мангистауская	28 275	13 620	18 651	9 074	0	0	186	82	2 041	1 027	7 470	3 629	8 954	4 336
ОҚО / ЮКО	144 561	72 323	79 383	39 711	0	0	1 421	655	3 495	1 664	37 391	18 767	37 076	18 625
Павлодар / Павлодарская	38 312	23 605	19 213	12 611	1	0	340	181	2 899	1 383	8 293	7 272	7 680	3 775
СҚО / СКО	22 355	11 770	7 344	3 661	0	0	220	118	1 292	644	2 653	1 320	3 179	1 579
ШҚО / ВКО	64 627	31 469	30 845	15 130	0	0	2 603	1 468	6 756	3 247	10 736	5 140	10 750	5 275
Астана қ. / г. Астана	32 508	16 404	13 532	6 953	0	0	0	0	2 407	1 295	5 430	2 784	5 695	2 874
Алматы қ. / г. Алматы	49 007	21 498	23 956	10 602	0	0	0	0	4 376	2 087	9 351	3 926	10 229	4 589

Дереккөз: ҰБДҚ деректері
Источник: данные НОБД

2.1.15 Жынысы және жасы бойынша шағын орталықтардағы балалар контингенті, БХСБ 0 деңгейі
Контингент детей по уровню МСКО 0, возрасту и полу в мини-центрах

Жалғасы *Продолжение*

Аймақ / Регион	шағын орталықтардағы 0-4 жастағы барлық балалар / всего детей в мини-центрах от 0 до 4 лет	оның ішінде қыздар/ из них девочки	0-1 жасқа дейінгі/ от 0 до 1 года		1–2 жасқа дейінгі/ от 1 до 2 лет		екі жастағы / двухлетних		үш жастағы / трехлетних		төрт жастағы / четырехлетних	
			барлық балалар / всего детей	ондағы қыздар / из них девочки	барлық балалар / всего детей	ондағы қыздар / из них девочки	барлық балалар / всего детей	ондағы қыздар / из них девочки	барлық балалар / всего детей	ондағы қыздар / из них девочки	барлық балалар / всего детей	ондағы қыздар / из них девочки
ҚР / РК	**139 624**	**68 893**	**7**	**4**	**7 087**	**3 440**	**21 236**	**10 911**	**49 733**	**24 271**	**61 561**	**30 267**
Ақмола / Акмолинская	7 818	4 158	1	0	201	108	1 169	637	3 098	1 609	3 349	1 804
Ақтөбе / Актюбинская	9 813	4 601	0	0	962	452	2 486	1 090	3 046	1 414	3 319	1 645
Алматы / Алматинская	9 331	5 182	0	0	40	18	797	402	3 827	2 006	4 667	2 756
Атырау / Атырауская	5 399	2 688	0	0	1	0	43	21	1 153	542	4 202	2 125
БҚО / ЗКО	6 161	3 346	0	0	346	154	1 154	785	2 085	1 002	2 576	1 405
Жамбыл / Жамбылская	7 457	3 675	0	0	129	67	1 140	534	2 624	1 277	3 564	1 797
Қарағанды / Карагандинская	11 799	5 386	0	0	526	289	2 168	1 085	4 339	2 014	4 766	1 998
Қостанай / Костанайская	11 108	5 083	0	0	929	428	2 299	1 214	3 599	1 693	4 281	1 748
Қызылорда / Кызылординская	4 809	2 385	0	0	0	0	167	83	2 316	1 149	2 326	1 153
Маңғыстау / Мангистауская	2 021	928	0	0	80	33	302	135	798	358	841	402
ОҚО / ЮКО	23 072	11 443	0	0	0	0	929	469	10 202	5 063	11 941	5 911
Павлодар / Павлодарская	5 625	3 130	0	0	337	184	1 320	837	1 895	1 016	2 073	1 093
СҚО / СКО	9 797	4 688	6	4	305	157	1 681	867	3 832	1 793	3 973	1 867
ШҚО / ВКО	23 530	11 080	0	0	3 222	1 544	5 222	2 518	6 695	3 233	8 391	3 785
Астана қ. / г. Астана	1 116	685	0	0	0	0	0	0	0	0	1 116	685
Алматы қ. / г. Алматы	768	435	0	0	9	6	359	234	224	102	176	93

Дереккөз: ҰБДҚ деректері
Источник: данные НОБД

2.1.16 Жынысы және жасы бойынша балабақшаның мектепке дейінгі топтар мен мектепке дейінгі шағын орталықтардағы балалар контингенті, БХСБ 0 деңгейі

Контингент детей по уровню МСКО 0, возрасту и полу в дошкольных группах детского сада и в дошкольных мини-центрах

Жалғасы *Продолжение*

Аймақ / Регион	балабақшаның мектепке дейінгі топтарындағы 5-7 жастағы барлық балалар/ всего детей в дошкольных группах детского сада от 5 до 7 лет	оның ішінде қыздар / из них девочки	мектепке дейінгі шағын орталықтардағы 5-7 жастағы барлық балалар / всего детей в дошкольных мини-центрах от 5 до 7 лет	оның ішінде қыздар / из них девочки	бес жастағы / пятилетних				алты жастағы / шестилетних				жеті жастағы / семилетних			
					балабақшаның мектепке дейінгі топтарындағы барлық балалар / всего детей в дошкольных группах детского сада	ондағы қыздар / из них девочки	мектепке дейінгі шағын орталықтардағы барлық балалар / всего детей в дошкольных мини-центрах	ондағы қыздар / из них девочки	балабақшаның мектепке дейінгі топтарындағы барлық балалар / всего детей в дошкольных группах детского сада	ондағы қыздар / из них девочки	мектепке дейінгі шағын орталықтардағы барлық балалар / всего детей в дошкольных мини-центрах	ондағы қыздар / из них девочки	балабақшаның мектепке дейінгі топтарындағы барлық балалар / всего детей в дошкольных группах детского сада	ондағы қыздар / из них девочки	мектепке дейінгі шағын орталықтардағы барлық балалар / всего детей в дошкольных мини-центрах	ондағы қыздар / из них девочки
ҚР / РК	**155 055**	**78 310**	**46 256**	**24 779**	**114 186**	**58 464**	**36 780**	**19 446**	**40 790**	**19 808**	**9 457**	**5 328**	**79**	**38**	**19**	**5**
Ақмола / Акмолинская	7 292	3 452	1 765	865	5 569	2 638	1 625	798	1 718	811	140	67	5	3	0	0
Ақтөбе / Актюбинская	8 572	4 541	525	277	6 407	3 395	496	262	2 152	1 140	29	15	13	6	0	0
Алматы / Алматинская	9 317	6 872	5 810	3 573	7 641	5 650	4 357	2 620	1 674	1 220	1 453	953	2	2	0	0
Атырау / Атырауская	2 767	1 285	47	36	2 661	1 235	47	36	106	50	0	0	0	0	0	0
БҚО / ЗКО	2 476	1 210	407	204	2 391	1 169	406	203	84	41	1	1	1	0	0	0
Жамбыл / Жамбылская	6 700	3 231	1 392	742	5 566	2 737	1 210	675	1 132	493	182	67	2	1	0	0
Қарағанды / Карагандинская	9 923	4 506	1 838	957	9 282	4 200	1 635	856	632	302	203	101	9	4	0	0
Қостанай / Костанайская	6 107	2 978	1 895	970	4 992	2 456	1 696	825	1 115	522	199	145	0	0	0	0
Қызылорда / Кызылординская	6 829	3 406	6 857	3 427	4 871	2 432	5 229	2 615	1 958	974	1 628	812	0	0	0	0
Маңғыстау / Мангистауская	7 290	3 465	313	152	5 418	2 610	284	140	1 843	842	29	12	29	13	0	0
ОҚО / ЮКО	30 628	15 421	11 478	5 748	25 272	12 723	10233	5120	5 356	2 698	1 245	628	0	0	0	0
Павлодар / Павлодарская	11 426	6 343	2 048	1 521	6 941	4 264	1253	948	4 485	2 079	795	573	0	0	0	0
СҚО / СКО	2 992	1 501	2 222	1 920	2 315	1 153	2078	1834	670	345	144	86	7	3	0	0
ШҚО / ВКО	5 691	3 012	4 561	2 247	4 563	2 515	3840	1939	1 117	491	702	303	11	6	19	5
Астана қ. / г. Астана	15 219	7 806	2 641	960	8 415	4 321	1316	489	6 804	3 485	1 325	471	0	0	0	0
Алматы қ. / г. Алматы	21 826	9 281	2 457	1 180	11 882	4 966	1075	86	9 944	4 315	1 382	1 094	0	0	0	0

Дереккөз: ҰБДҚ деректері
Источник: данные НОБД

2.1.17 Жынысы және жасы бойынша мектептердегі мектепалды сыныптарда және мектептердің бастауыш сыныптарындағы балалар контингенті, БХСБ 0 деңгейі

Контингент детей по уровню МСКО 0, возрасту и полу в предшкольных и в начальных классах школ

Жалғасы *Продолжение*

Аймақ / Регион	мектептердегі мектепалды сыныптарда 5-7 жастағы барлық балалар / всего детей в предшкольных классах школ от 5 до 7 лет	оның ішінде қыздар / из них девочки	мектептердің бастауыш сыныптарында 5-7 жастағы барлық балалар / всего детей в нач. классах школ от 5 до 7 лет	оның ішінде қыздар / из них девочки	бес жастағы / пятилетних				алты жастағы / шестилетних				жеті жастағы / семилетних			
					мектептердегі мектепалды сыныптарда барлық балалар / всего детей в предшкольных классах школ	ондағы қыздар / из них девочки	мектептердің бастауыш сыныптарында барлық балалар/ всего детей в нач. классах школ	ондағы қыздар / из них девочки	мектептердегі мектепалды сыныптарда барлық балалар / всего детей в предшкольных классах школ	ондағы қыздар / из них девочки	мектептердің бастауыш сыныптарында барлық балалар/ всего детей в нач. классах школ	ондағы қыздар / из них девочки	мектептердегі мектепалды сыныптарда барлық балалар / всего детей в предшкольных классах школ	ондағы қыздар / из них девочки	мектептердің бастауыш сыныптарында барлық балалар/ всего детей в нач. классах школ	ондағы қыздар / из них девочки
ҚР / РК	**221 108**	**121 823**	**498 665**	**241 391**	**128 926**	**72 984**	**1 479**	**723**	**90 886**	**48 485**	**187 091**	**94 942**	**1 296**	**354**	**310 095**	**145 726**
Ақмола / Акмолинская	9 937	4 859	17 633	8 686	4 793	2 437	0	0	5 078	2 396	5 781	2 917	66	26	11 852	5 769
Ақтөбе / Актюбинская	10 249	5 077	24 470	12 137	7 462	3 601	0	0	2 731	1 447	10 540	5 301	56	29	13 930	6 836
Алматы / Алматинская	32 364	25 884	66 794	33 332	16 381	14 654	474	272	15 434	11 230	25 939	13 295	549	0	40 381	19 765
Атырау / Атырауская	11 200	5 425	21 057	10 400	8 346	3 958	1	1	2 845	1 463	9 418	4 608	9	4	11 638	5 792
БҚО / ЗКО	9 860	4 572	17 083	8 439	6 832	3561	3	3	3 015	1 006	7 307	3 648	13	5	9 773	4 788
Жамбыл / Жамбылская	19 319	9 326	39 533	19 623	13 326	6 490	1	0	5 984	2 832	16 081	8 018	9	4	23 451	11 604
Қарағанды / Карагандинская	14 009	8 124	32 010	16 005	8 268	5 125	81	42	5 648	2 954	11 791	6 156	93	45	20 138	9 807
Қостанай / Костанайская	9 809	4 741	14 270	7 146	4 206	2 466	0	0	5 585	2 266	3 644	1 918	18	9	10 626	5 228
Қызылорда / Кызылординская	6 795	3 709	25 566	11 322	4 861	2 736	0	0	1 933	973	9 878	4 919	1	0	15 688	6 403
Маңғыстау / Мангистауская	9 694	4 684	22 503	10 866	6 009	2 965	1	1	3 678	1 715	8 769	4 389	7	4	13 733	6 476
ОҚО / ЮКО	48 441	24 187	107 615	48 018	30116	15025	126	59	18 228	9 114	42 294	21 243	97	48	65 195	26 716
Павлодар / Павлодарская	4 500	3 278	13 948	7 223	2106	1532	170	24	2 394	1 746	3 145	1 793	0	0	10 633	5 406
СҚО / СКО	6 948	3 275	10 453	5 153	3043	1497	0	0	3 826	1 739	3 004	1 547	79	39	7 449	3 606
ШҚО / ВКО	18 766	9 258	30 541	15 356	10459	5364	282	164	8 053	3 776	10 832	5 533	254	118	19 427	9 659
Астана қ. / г. Астана	1 687	964	19 281	9 681	440	293	68	33	1 247	671	5 549	2 962	0	0	13 664	6 686
Алматы қ. / г. Алматы	7 530	4 460	35 908	18 004	2278	1280	272	124	5 207	3 157	13 119	6 695	45	23	22 517	11 185

Дереккөз: ҰБДҚ деректері
Источник: данные НОБД

2.1.18 Балалардың ұлттық құрамы туралы деректер
Данные о национальном составе детей

адам *человек*

Аймақ / Регион	мектепке дейінгі ұйымдарында балалар саны / количество детей в дошкольных организациях	қалалық жерде / в городской местности	ауылдық жерде / в сельской местности	оның ішінде / из них			оның ішінде / из них			оның ішінде / из них		
				қазақ ұлтынан / казахской национаь ности	қалалық жерде / в городской местности	ауылдық жерде / в сельской местности	орыс ұлтынан / русской национальности	қалалық жерде / в городской местности	ауылдық жерде / в сельской местности	басқа ұлттардан / другой национальности	қалалық жерде / в городской местности	ауылдық жерде / в сельской местности
ҚР / РК	**727 478**	**417 674**	**309 804**	**530 636**	**281 251**	**249 385**	**129 721**	**95 755**	**33 966**	**67 121**	**40 668**	**26 453**
Ақмола /Акмолинская	31 782	14 361	17 421	19 320	8 816	10 504	8 855	3 985	4 870	3 607	1 560	2 047
Ақтөбе /Актюбинская	42 682	24 408	18 274	36 612	20 672	15 940	4 206	2 381	1 825	1 864	1 355	509
Алматы /Алматинская	48 741	15 483	33 258	37 730	12 212	25 518	7 132	1 512	5 620	3 879	1 759	2 120
Атырау /Атырауская	29 194	16 130	13 064	27 730	15 144	12 586	1 008	628	380	456	358	98
БҚО / ЗКО	28 105	14 541	13 564	23 383	10 777	12 606	3 979	3 237	742	743	527	216
Жамбыл /Жамбылская	41 644	20 365	21 279	34 786	16 282	18 504	2 684	1 858	826	4 174	2 225	1 949
Қарағанды /Карагандинская	51 231	37 980	13 251	28 775	18 659	10 116	16 641	15 376	1 265	5 815	3 945	1 870
Қостанай /Костанайская	33 963	17 102	16 861	16 374	7 752	8 622	12 052	6 801	5 251	5 537	2 549	2 988
Қызылорда / Кызылординская	40 491	15 468	25 023	39 809	15 034	24 775	234	152	82	448	282	166
Маңғыстау /Мангистауская	28 275	17 138	11 137	25 815	14 703	11 112	1 779	1 764	15	681	671	10
ОҚО / ЮКО	144 561	70 490	74 071	113 960	53 560	60 400	5 659	2 974	2 685	24 942	13 956	10 986
Павлодар /Павлодарская	38 312	28 089	10 223	22 605	15 078	7 527	11 811	10 441	1 370	3 896	2 570	1 326
СҚО / СКО	22 355	9 765	12 590	10 106	3 819	6 287	9 605	5 234	4 371	2 644	712	1 932
ШҚО / ВКО	64 627	34 839	29 788	43 471	18 583	24 888	20 086	15 422	4 664	1 070	834	236
Астана қ. /г. Астана	32 508	32 508	-	20 230	20 230	-	10 783	10 783	-	1 495	1 495	-
Алматы қ. /г. Алматы	49 007	49 007	-	29 930	29 930	-	13 207	13 207	-	5 870	5 870	-

Дереккөз: ҰБДҚ деректері
Источник: данные НОБД

2.1.19 Туберкулезбен уланған балаларға арналған санаториялық мектепке дейінгі ұйымдар және жалпы мектепке дейінгі ұйымдардағы топтар туралы деректер

Данные о санаторных дошкольных организациях и группах в дошкольных организациях общего назначения для детей с туберкулезной интоксикацией

адам *человек*

Аймақ / Регион	таза санаторлық МҰ саны / количество санаторных ДО	оның ішінде / в них		оның ішінде қазақ тілінде оқитын / из них с казахским языком обучения	оның ішінде / в них		санаториялық топтары бар жалпы типті МҰ саны / количество ДО общего типа, имеющих санаторные группы	оның ішінде / в них		оның ішінде қазақ тілінде оқитын / из них с казахским языком обучения	оның ішінде/ в них	
		топ / групп	балалар / детей		топ / групп	балалар / детей		топ / групп	балалар / детей		топ / групп	балалар / детей
ҚР / РК	**67**	**395**	**7 400**	**37**	**162**	**3 223**	**109**	**153**	**3 957**	**60**	**93**	**1 996**
Ақмола / Акмолинская	0	0	0	0	0	0	30	44	835	11	24	468
Ақтөбе / Актюбинская	6	17	256	3	3	65	7	7	92	5	5	64
Алматы / Алматинская	2	6	175	0	0	0	5	8	166	5	6	121
Атырау / Атырауская	7	29	484	7	29	484	6	10	169	6	10	169
БҚО / ЗКО	1	10	160	0	0	0	3	3	60	3	3	60
Жамбыл / Жамбылская	4	27	699	2	4	90	9	11	263	8	10	239
Қарағанды / Карагандинская	4	23	467	0	0	0	0	0	0	0	0	0
Қостанай / Костанайская	0	0	0	0	0	0	7	13	253	1	7	125
Қызылорда / Кызылординская	14	74	1 592	14	74	1592	0	0	0	0	0	0
Маңғыстау / Мангистауская	7	41	830	5	20	410	4	6	96	4	6	96
ОҚО / ЮКО	4	43	275	3	9	175	11	13	279	10	12	270
Павлодар / Павлодарская	5	43	937	1	3	50	14	25	1 439	5	8	334
СҚО / СКО	0	0	0	0	0	0	13	13	305	2	2	50
ШҚО / ВКО	4	28	563	0	0	0	0	0	0	0	0	0
Астана қ. / г. Астана	2	16	229	0	0	0	0	0	0	0	0	0
Алматы қ. / г. Алматы	7	38	733	2	20	357	0	0	0	0	0	0

Дереккөз: ҰБДҚ деректері
Источник: данные НОБД

2.1.20 Ашылған және жабылған мектепке дейінгі ұйымдар туралы деректер
Данные об открытых и закрытых дошкольных организациях

бірлік *единиц*

Аймақ / Регион	МҰ барлығы / всего ДО	ашылған / открытые	ондағы орындар / в них мест	жабылған / закрытые
ҚР / РК	**8 467**	**587**	**51 173**	**130**
Ақмола / Акмолинская	532	35	2 793	6
Ақтөбе / Актюбинская	522	13	1 396	7
Алматы / Алматинская	687	47	4 110	23
Атырау / Атырауская	280	21	2 070	4
БҚО / ЗКО	465	4	485	8
Жамбыл / Жамбылская	392	33	3 670	9
Қарағанды / Карагандинская	503	4	410	4
Қостанай / Костанайская	629	15	516	15
Қызылорда / Кызылординская	589	82	5 666	1
Маңғыстау / Мангистауская	202	21	2 539	2
ОҚО / ЮКО	1 362	210	19 181	20
Павлодар / Павлодарская	428	4	392	5
СҚО / СКО	566	7	672	14
ШҚО / ВКО	786	27	2 183	7
Астана қ. / г. Астана	181	8	760	0
Алматы қ. / г. Алматы	343	56	4 330	5

Дереккөз: ҰБДҚ деректері
Источник: данные НОБД

2.1.21 Балабақшалардан орын алу кезегі туралы деректер
Данные об очередности на получение мест в детских садах

бірлік *единиц*

Аймақ / Регион	ББ барлығы/ всего ДС	ББ кезекте тұрған балалардың саны / количество детей, состоящих на очереди в ДС	қалалық жерде / в городской местности	ауылдық жерде / в сельской местности
ҚР / РК	**3 832**	**544 877**	**449 405**	**95 472**
Ақмола / Акмолинская	171	23 610	17 077	6 533
Ақтөбе / Актюбинская	254	34 200	29 472	4 728
Алматы / Алматинская	266	39 911	22 325	17 586
Атырау / Атырауская	143	19 200	9 737	9 463
БҚО / ЗКО	201	18 316	15 432	2 884
Жамбыл / Жамбылская	228	37 390	26 089	11 301
Қарағанды / Карагандинская	191	32 427	29 729	2 698
Қостанай / Костанайская	159	22 303	18 121	4 182
Қызылорда / Кызылординская	333	14 035	10 836	3 199
Маңғыстау / Мангистауская	151	33 445	19 093	14 352
ОҚО / ЮКО	815	75 309	67 298	8 011
Павлодар / Павлодарская	158	21 687	15 913	5 774
СҚО / СКО	75	12 350	11 486	864
ШҚО / ВКО	231	24 903	21 006	3 897
Астана қ. / г. Астана	156	83 551	83 551	0
Алматы қ. / г. Алматы	300	52 240	52 240	0

Дереккөз: ҰБДҚ деректері
Источник: данные НОБД

2.1.22 Мектепке дейінгі ұйымдардағы педагогикалық кадрлардың білім деңгейлері
Образовательный уровень педагогических кадров дошкольных организаций

адам *человек*

Аймақ / Регион	барлық педагогтар / всего педагогов	жоғары білімді / с высшим образованием	ондағы мектепке дейінгі жоғары білімді / в том числе с высшим дошкольным образованием	техникалық және кәсіби білімімен / с техническим и профессиональным образованием	ондағы мектепке дейінгі техникалық және кәсіби білімімен / в том числе с техническим и профессиональным дошкольным образованием	жалпы орта білімді / с общим средним образованием	психологтар / психологов	музыкалық қызметкерлері / музыкальных работников	дене шынықтыру нұсқаушылар / инструкторов по физ.воспитанию	басқа да мамандықтар / других узких специалистов
ҚР / РК	**74 212**	**45 456**	**9 481**	**27 806**	**14 278**	**950**	**3 346**	**4 575**	**2 115**	**5 761**
Ақмола / Акмолинская	3 210	1 628	186	1 463	822	119	141	204	102	242
Ақтөбе / Актюбинская	3 717	1 981	617	1 719	1 007	17	187	221	81	263
Алматы / Алматинская	5 346	2 995	1 198	2 255	1 231	96	248	288	162	275
Атырау / Атырауская	2 884	1 547	631	1 328	805	9	109	165	69	317
БҚО / ЗКО	2 408	1 010	401	1 398	974	0	157	214	78	461
Жамбыл / Жамбылская	5 148	3 297	439	1 841	538	10	267	365	215	617
Қарағанды / Карагандинская	5 102	2 475	879	2 568	1 563	59	243	353	189	615
Қостанай / Костанайская	3 468	1 891	422	1 442	767	135	90	162	93	248
Қызылорда / Кызылординская	4 884	3 311	582	1 573	660	0	358	481	83	50
Маңғыстау / Мангистауская	3 186	1 348	278	1 610	809	228	130	155	118	402
ОҚО / ЮКО	15 093	12 510	1 455	2 510	846	73	791	920	321	737
Павлодар / Павлодарская	4 686	2 425	388	2 252	953	9	121	256	137	486
СҚО / СКО	2 389	1 122	229	1 264	987	3	90	168	72	299
ШҚО / ВКО	5 257	2 802	600	2 432	1 297	23	145	192	131	312
Астана қ. / г. Астана	2 982	1 850	264	1 132	357	0	91	136	112	157
Алматы қ. / г. Алматы	4 452	3 264	912	1 019	662	169	178	295	152	280

Дерекқөз: ҰБДҚ деректері
Источник: данные НОБД

2.1.23 Мектепке дейінгі ұйымдардағы педагогикалық кадрлардың үлесі / білім деңгейлері
Доля педагогических кадров дошкольных организаций / образовательный уровень

пайыз *процент*

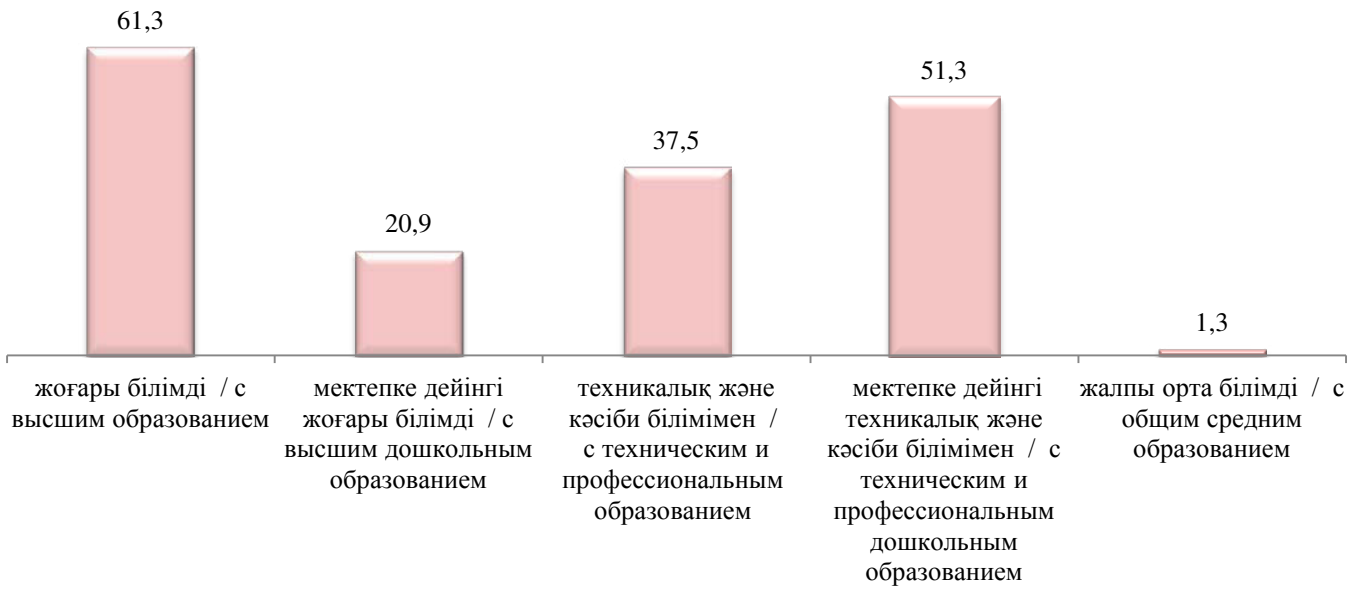

Дерекқөз: ҰБДҚ деректері
Источник: данные НОБД

2.1.24 Мектепке дейінгі ұйымдардың педагог кадрларының сапалық құрамы / санаты
Качественный состав педагогических кадров дошкольных организаций / категория

адам *человек*

Аймақ / Регион	барлық педагогтар / всего педагогов	оның ішінде санаты бойынша / из них по категории			
		жоғары / с высшей	бірінші / с первой	екінші / со второй	санаты жоқ / без категории
ҚР / РК	**74 212**	**4 920**	**10 202**	**18 375**	**40 715**
Ақмола / Акмолинская	3 210	163	495	887	1 665
Ақтөбе / Актюбинская	3 717	182	558	1 084	1 893
Алматы / Алматинская	5 346	270	612	1 367	3 097
Атырау / Атырауская	2 884	130	551	747	1 456
БҚО / ЗКО	2 408	99	295	629	1 385
Жамбыл / Жамбылская	5 148	354	581	1 295	2 918
Қарағанды / Карагандинская	5 102	476	998	1 425	2 203
Қостанай / Костанайская	3 468	287	683	891	1 607
Қызылорда / Кызылординская	4 884	83	562	1 271	2 968
Маңғыстау / Мангистауская	3 186	242	409	567	1 968
ОҚО / ЮКО	15 093	728	1 425	2 834	10 106
Павлодар / Павлодарская	4 686	325	743	1 381	2 237
СҚО / СКО	2 389	140	364	718	1 167
ШҚО / ВКО	5 257	291	698	1 344	2 924
Астана қ. / г. Астана	2 982	463	405	707	1 407
Алматы қ. / г. Алматы	4 452	687	823	1 228	1 714

Дерекқөз: ҰБДҚ деректері
Источник: данные НОБД

2.1.25 Мектепке дейінгі ұйымдардың педагог кадрларының үлесі / санаты
Доля педагогических кадров дошкольных организаций / категория

пайыз *процент*

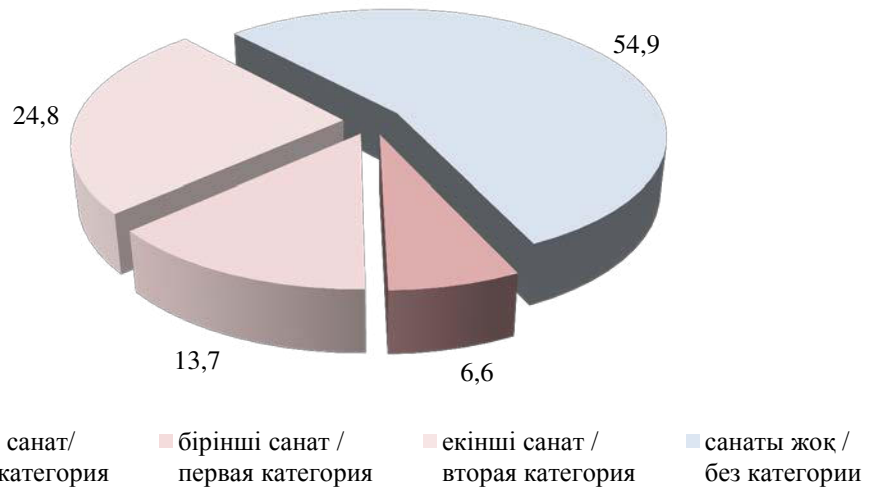

Дерекқөз: ҰБДҚ деректері
Источник: данные НОБД

2.1.26 Мектепке дейінгі ұйымдардың педагог кадрларының сапалық құрамы / жасы
Качественный состав педагогических кадров дошкольных организаций / возраст

адам *человек*

Аймақ / Регион	барлық педагогтар / всего педагогов	оның ішінде жасы бойынша / из них по возрастам					зенеткерлік жас / пенсионный возраст
		25 жасқа дейінгі / до 25 лет	25 жастан 34 жасқа дейінгі / от 25 до 34 лет	35 жастан 44 жасқа дейінгі / от 35 до 44 лет	45 жастан 54 жасқа дейінгі / от 45 до 54 лет	55 жастан 64 жасқа дейінгі / от 55 до 64 лет	
ҚР / РК	**74 212**	**8 866**	**25 516**	**22 007**	**14 568**	**3 255**	**694**
Ақмола / Акмолинская	3 210	443	1 023	963	627	154	36
Ақтөбе / Актюбинская	3 717	657	1 267	1 069	607	117	0
Алматы / Алматинская	5 346	743	1 821	1 621	960	201	21
Атырау / Атырауская	2 884	432	891	850	613	98	24
БҚО / ЗКО	2 408	462	767	673	420	86	4
Жамбыл / Жамбылская	5 148	673	2 030	1 622	692	131	0
Қарағанды / Карагандинская	5 102	535	1 423	1 654	1 318	172	22
Қостанай / Костанайская	3 468	576	864	909	711	408	87
Қызылорда / Кызылординская	4 884	818	2 134	1 182	639	111	0
Маңғыстау / Мангистауская	3 186	610	1 126	886	443	121	226
ОҚО / ЮКО	15 093	54	5 579	5 061	3 933	466	3
Павлодар / Павлодарская	4 686	632	1 579	1 325	897	253	24
СҚО / СКО	2 389	386	735	615	447	206	146
ШҚО / ВКО	5 257	768	1 684	1 504	980	321	0
Астана қ. / г. Астана	2 982	477	1 117	810	464	114	9
Алматы қ. / г. Алматы	4 452	600	1 476	1 263	817	296	92

Дереккөз: ҰБДҚ деректері
Источник: данные НОБД

2.1.27 Мектепке дейінгі ұйымдардың педагог кадрларының үлесі / жасы
Доля педагогических кадров дошкольных организаций / возраст



Дереккөз: ҰБДҚ деректері
Источник: данные НОБД

2.1.28 Гендер бойынша педагогтардың саны, БХСБ 0 деңгейі
Число педагогов уровня МСКО 0 в гендерном разрезе

адам *человек*

Аймақ / Регион	барлық педагогтар / всего педагогов	оның ішінде ауылдық жерде / из них в сельской местности	оның ішінде әйелдер / из них женщин	шағын орталықтарда / в мини-центрах	оның ішінде ауылдық жерде / из них в сельской местности	оның ішінде әйелдер / из них женщин	жеке меншік МҰ барлық педагогтар / всего педагогов в частных ДО	оның ішінде ауылдық жерде / из них в сельской местности
ҚР / РК	**74 212**	**31 464**	**72 648**	**14 272**	**9 295**	**13 687**	**14 056**	**5 746**
Ақмола / Акмолинская	3 210	1 585	3 182	721	591	713	304	143
Ақтөбе / Актюбинская	3 717	1 646	3 717	472	369	472	319	18
Алматы / Алматинская	5 346	3 653	5 346	1 241	1 075	1 241	885	612
Атырау / Атырауская	2 884	1 439	2 884	292	224	292	212	18
БҚО / ЗКО	2 408	1 227	2 406	431	321	321	35	0
Жамбыл / Жамбылская	5 148	2 718	5 148	910	541	910	319	38
Қарағанды / Карагандинская	5 102	1 120	5 054	972	472	801	918	32
Қостанай / Костанайская	3 468	1 728	3 421	1 039	819	1 031	297	18
Қызылорда / Кызылординская	4 884	3 053	4 884	1 030	762	1 030	1 602	798
Маңғыстау / Мангистауская	3 186	1 592	3 071	314	132	252	449	187
ОҚО / ЮКО	15 093	8 131	14 793	3 092	1 700	3 025	5 690	3 657
Павлодар / Павлодарская	4 686	1 124	4 052	742	542	673	72	21
СҚО / СКО	2 389	1 362	2 256	1 107	858	1 067	160	11
ШҚО / ВКО	5 257	1 086	5 000	1 507	889	1 457	767	193
Астана қ. / г. Астана	2 982	0	2 982	243	0	243	689	0
Алматы қ. / г. Алматы	4 452	0	4 452	159	0	159	1 338	0

Дереккөз: ҰБДҚ деректері
Источник: данные НОБД

2.1.29 Мектепке дейінгі білім беру ұйымдарында оқушы – педагог қатынасы
Соотношение ученик – педагог в дошкольных организациях

адам *человек*

Аймақ / Регион	барлық педагогтар / всего педагогов	мектепке дейінгі ұйымдарында балалар саны / количество детей в дошкольных организациях
ҚР / РК	**74 212**	**727 478**
Ақмола / Акмолинская	3 210	31 782
Ақтөбе / Актюбинская	3 717	42 682
Алматы / Алматинская	5 346	48 741
Атырау / Атырауская	2 884	29 194
БҚО / ЗКО	2 408	28 105
Жамбыл / Жамбылская	5 148	41 644
Қарағанды / Карагандинская	5 102	51 231
Қостанай / Костанайская	3 468	33 963
Қызылорда / Кызылординская	4 884	40 491
Маңғыстау / Мангистауская	3 186	28 275
ОҚО / ЮКО	15 093	144 561
Павлодар / Павлодарская	4 686	38 312
СҚО / СКО	2 389	22 355
ШҚО / ВКО	5 257	64 627
Астана қ. / г. Астана	2 982	32 508
Алматы қ. / г. Алматы	4 452	49 007

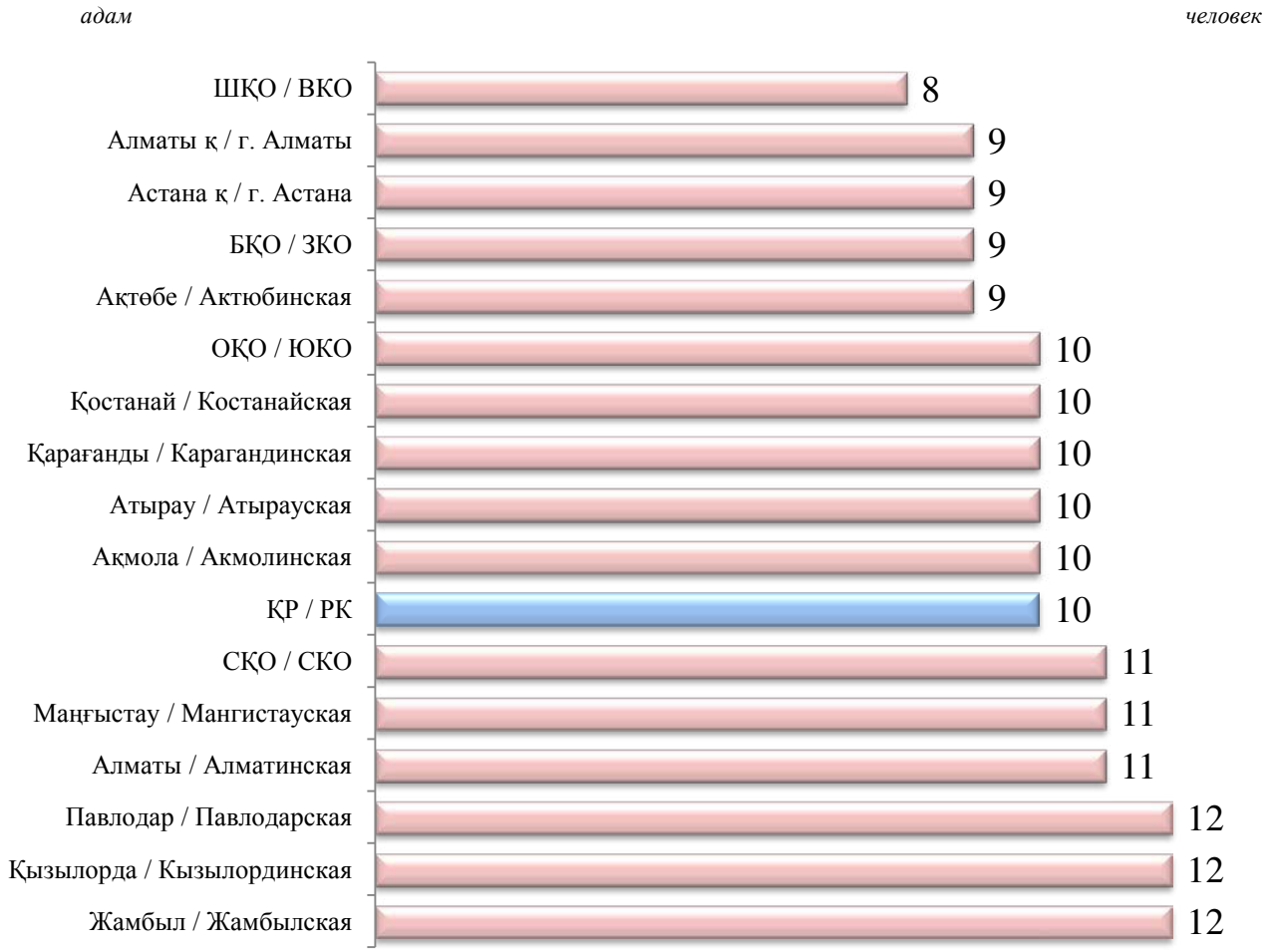

Дерекқөз: ҰБДҚ деректері
Источник: данные НОБД

2.1.30 Балабақшалар ғимараттарының техникалық жағдайы
Техническое состояние зданий детских садов

бірлік *единиц*

Аймақ / Регион	барлық балабақшалардың саны / всего детских садов	қала /город	ауыл / село	типтік /типовые	қала / город	ауыл / село	бейімделген / приспособленные	қала / город	ауыл /село	апат жағдайындағы /аварийные	қала / город	ауыл / село
ҚР / РК	**3 832**	**1 849**	**1 983**	**2 238**	**1 311**	**927**	**1 594**	**538**	**1 056**	**16**	**4**	**12**
Ақмола / Акмолинская	171	66	105	121	54	67	50	12	38	0	0	0
Ақтөбе / Актюбинская	254	131	123	143	84	59	111	47	64	0	0	0
Алматы / Алматинская	266	78	188	170	52	118	96	26	70	0	0	0
Атырау / Атырауская	143	58	85	88	39	49	55	19	36	1	1	0
БҚО / ЗКО	201	61	140	162	61	101	39	0	39	0	0	0
Жамбыл / Жамбылская	228	72	156	120	54	66	108	18	90	0	0	0
Қарағанды / Карагандинская	191	147	44	182	142	40	9	5	4	0	0	0
Қостанай / Костанайская	159	68	91	101	50	51	58	18	40	0	0	0
Қызылорда / Кызылординская	333	101	232	100	26	74	233	75	158	15	3	12
Маңғыстау / Мангистауская	151	65	86	82	33	49	69	32	37	0	0	0
ОҚО / ЮКО	815	302	513	279	162	117	536	140	396	0	0	0
Павлодар / Павлодарская	158	101	57	121	98	23	37	3	34	0	0	0
СҚО / СКО	75	34	41	74	34	40	1	0	1	0	0	0
ШҚО / ВКО	231	109	122	165	92	73	66	17	49	0	0	0
Астана қ. / г. Астана	156	156	0	106	106	0	50	50	0	0	0	0
Алматы қ. / г. Алматы	300	300	0	224	224	0	76	76	0	0	0	0

Дереккөз: ҰБДҚ деректері
Источник: данные НОБД

2.2 Жалпы орта білім беру
Общее среднее образование

2.2.1 Ведомстволық бағынысты жалпы орта білім беру ұйымдарының желісі
Сеть организаций общего среднего образования по ведомственной принадлежности

бірлік *единиц*

Аймақ / Регион	барлығы / всего	оның ішінде ведомстволық / из них подведомственные								
		ҚР Білім және ғылым министрлігі / Министерство образования и науки РК	ондағы / в том числе:			ҚР Денсаулық сақтау және әлеуметтік даму министрлігі / Министерство здравоохранения и социального развития РК	ҚР Қорғаныс министрлігі / Министерство обороны РК	Спорт және дене шынықтыру істері комитеті / Комитет по делам спорта и физической культуры	ДББ «НЗМ»/ АОО «НИШ»	басқа ведомстволар (халықаралық мектептер) / другие ведомства (международные школы)
			жергілікті атқарушы органдар / местные исполнительные органы	республикалық мектептер / республиканские школы	ЖОО және колледжер жанындағы мектептер / школы при колледжах и ВУЗах					
ҚР / РК	**7 563**	**7 517**	**7 504**	**8**	**5**	**5**	**1**	**14**	**16**	**10**
Ақмола/ Акмолинская	613	610	610	0	0	1	0	1	1	0
Ақтөбе / Актюбинская	443	441	441	0	0	1	0	0	1	0
Алматы / Алматинская	756	753	753	0	0	1	0	1	1	0
Атырау / Атырауская	199	198	198	0	0	0	0	0	1	0
БҚО / ЗКО	411	409	409	0	0	0	0	1	1	0
Жамбыл / Жамбылская	464	462	462	0	0	0	0	1	1	0
Қарағанды / Карагандинская	563	561	560	1	0	0	0	1	1	0
Қостанай / Костанайская	565	565	565	0	0	0	0	0	0	0
Қызылорда / Кызылординская	306	304	304	0	0	0	0	1	1	0
Маңғыстау / Мангистауская	145	145	145	0	0	0	0	0	0	0
ОҚО / ЮКО	1 053	1 050	1 049	1	0	0	0	1	2	0
Павлодар / Павлодарская	418	416	416	0	0	0	0	1	1	0
СҚО / СКО	558	557	557	0	0	0	0	1	0	0
ШҚО / ВКО	709	702	702	0	0	2	0	2	2	1
Астана қ. / г. Астана	96	88	87	0	1	0	1	1	2	4
Алматы қ. / г. Алматы	264	256	246	6	4	0	0	2	1	5

Дерекқөз: ҰБДҚ деректері
Источник: данные НОБД

2.2.2 Ведомстволық бағынысты жалпы орта білім беру ұйымдарының оқушылар контингенті
Контингент учащихся организаций общего среднего образования по ведомственной принадлежности

бірлік *единиц*

Аймақ / Регион	барлығы/ всего	оның ішінде ведомстволық / из них подведомственные								
		ҚР Білім және ғылым министрлігі / Министерство образования и науки РК	ондағы / том числе:			ҚР Денсаулық сақтау және әлеуметтік даму министрлігі / Министерство здравоохранения и социального развития РК	ҚР Қорғаныс министрлігі/ Министерство обороны РК	Спорт және дене шынықтыру істері комитеті / Комитет по делам спорта и физической культуры	ДББ «НЗМ» / АОО «НИШ»	басқа ведомстволар (халықаралық мектептер) / другие ведомства (международные школы)
			жергілікті атқарушы органдар / местные исполнительные органы	республикалық мектептер / республиканские школы	ЖОО және колледжер жанындағы мектептер / школы при колледжах и ВУЗах					
ҚР / РК	**2 685 063**	**2 666 295**	**2 660 833**	**4 172**	**1 290**	**107**	**453**	**3 944**	**10 655**	**3 609**
Ақмола/ Акмолинская	108 935	107 969	107 969	0	0	0	0	180	786	0
Ақтөбе / Актюбинская	121 795	120 991	120 991	0	0	90	0	0	714	0
Алматы / Алматинская	318 075	316 937	316 937	0	0	17	0	401	720	0
Атырау / Атырауская	101 294	100 582	100 582	0	0	0	0	0	712	0
БҚО / ЗКО	90 767	89 978	89 978	0	0	0	0	209	580	0
Жамбыл / Жамбылская	194 968	194 134	194 134	0	0	0	0	174	660	0
Қарағанды / Карагандинская	180 193	179 016	178 566	450	0	0	0	450	727	0
Қостанай / Костанайская	101 802	101 802	101 802	0	0	0	0	0	0	0
Қызылорда / Кызылординская	130 112	129 192	129 192	0	0	0	0	217	703	0
Маңғыстау / Мангистауская	108 752	108 752	108 752	0	0	0	0	0	0	0
ОҚО / ЮКО	570 719	569 029	568 607	422	0	0	0	318	1 372	0
Павлодар / Павлодарская	92 018	91 066	91 066	0	0	0	0	280	672	0
СҚО / СКО	71 900	71 647	71 647	0	0	0	0	253	0	0
ШҚО / ВКО	174 807	172 726	172 726	0	0	0	0	325	1 447	309
Астана қ. / г. Астана	109 968	106 591	105 918	0	673	0	453	292	1 562	1 070
Алматы қ. / г. Алматы	208 958	205 883	201 966	3 300	617	0	0	845	0	2 230

Дереккөз: ҰБДҚ деректері
Источник: данные НОБД

2.2.3 Жергілікті атқарушы органына (ЖАО) ведомстволық бағынысты жалпы орта білім беру ұйымдарының желісі
Сеть организаций общего среднего образования подведомственные местным исполнительным органам (МИО)

бірлік *единиц*

Аймақ / Регион	барлығы / всего	оның ішінде / из них					
		күндізгі мемлекеттік мектептер / дневные государственные школы		күндізгі мемлекеттік емес мектептер / дневные негосударственные школы	кешкі мектептер / вечерние школы	арнайы мектептер / специальные школы	девиантты мінез-құлықты балаларға арналған мектептер / школы для детей с девиантным поведением
		барлығы / всего	ондағы ШЖМ / в том числе МКШ				
ҚР / РК	**7 504**	**7 222**	**3 268**	**99**	**79**	**97**	**7**
Ақмола/ Акмолинская	610	592	419	2	11	5	0
Ақтөбе / Актюбинская	441	428	243	6	3	4	0
Алматы / Алматинская	753	734	245	7	5	7	0
Атырау / Атырауская	198	193	35	1	1	3	0
БҚО / ЗКО	409	397	240	4	5	3	0
Жамбыл / Жамбылская	462	450	146	2	5	4	1
Қарағанды / Карагандинская	560	531	247	9	9	10	1
Қостанай / Костанайская	565	548	381	4	6	7	0
Қызылорда / Кызылординская	304	292	30	1	8	3	0
Маңғыстау / Мангистауская	145	130	13	4	6	4	1
ОҚО / ЮКО	1 049	1 021	166	7	8	12	1
Павлодар / Павлодарская	416	405	273	1	2	8	0
СҚО / СКО	557	547	444	2	1	7	0
ШҚО / ВКО	702	676	386	5	8	11	2
Астана қ. / г. Астана	87	77	0	8	1	1	0
Алматы қ. / г. Алматы	246	201	0	36	0	8	1

Дереккөз: ҰБДҚ деректері
Источник: данные НОБД

2.2.4 Жергілікті атқарушы органына (ЖАО) ведомстволық бағынысты жалпы орта білім беру ұйымдарының оқушылар контингенті
Контингент учащихся организаций общего среднего образования подведомственные местным исполнительным органам (МИО)

адам *человек*

Аймақ / Регион	барлығы/ всего	оның ішінде / из них					
		күндізгі мемлекеттік мектептер / дневные государственные школы		күндізгі мемлекеттік емес мектептер / дневные негосударственные школы	кешкі мектептер / вечерние школы	арнайы мектептер/ специальные школы	девиантты мінез-құлықты балаларға арналған мектептер/ школы для детей с девиантным поведением
		барлығы / всего	ондағы ШЖМ / в том числе МКШ				
ҚР / РК	**2 660 833**	**2 615 898**	**221 879**	**18 501**	**11 825**	**14 467**	**142**
Ақмола/ Акмолинская	107 969	105 963	27 842	264	1 065	677	0
Ақтөбе / Актюбинская	120 991	119 383	15 955	809	293	506	0
Алматы / Алматинская	316 937	314 019	20 176	1 355	611	952	0
Атырау / Атырауская	100 582	99 835	2 575	165	329	253	0
БҚО / ЗКО	89 978	88 628	14 836	101	748	501	0
Жамбыл / Жамбылская	194 134	191 699	12 058	466	1 404	528	37
Қарағанды / Карагандинская	178 566	175 071	16 383	988	953	1 534	20
Қостанай / Костанайская	101 802	99 793	23 057	236	889	884	0
Қызылорда / Кызылординская	129 192	128 303	907	118	505	266	0
Маңғыстау / Мангистауская	108 752	106 542	1 105	373	1 374	460	3
ОҚО / ЮКО	568 607	562 605	13 623	2 034	1 859	2 093	16
Павлодар / Павлодарская	91 066	89 522	16 495	74	375	1 095	0
СҚО / СКО	71 647	70 509	27 910	126	227	785	0
ШҚО / ВКО	172 726	169 629	28 957	659	851	1 537	50
Астана қ. / г. Астана	105 918	102 687	0	2 607	342	282	0
Алматы қ. / г. Алматы	201 966	191 710	0	8 126	0	2 114	16

Дереккөз: ҰБДҚ деректері
Источник: данные НОБД

2.2.5 Білім деңгейі бойынша күндізгі мемлекеттік жалпы білім беретін мектептердің желісі
Сеть дневных государственных общеобразовательных школ по уровням образования

бірлік *единиц*

Аймақ / Регион	барлығы / всего	оның ішінде ауылдық жерде / из них в сельской местности	оның ішінде / из них					
			бастауыш / начальные	оның ішінде ауылдық жерде / из них в сельской местности	негізгі / основные средние	оның ішінде ауылдық жерде / из них в сельской местности	жалпы білім беретін / общеобразовательные	оның ішінде ауылдық жерде / из них в сельской местности
ҚР / РК	**7 222**	**5 569**	**869**	**830**	**1 076**	**995**	**5 277**	**3744**
Ақмола/ Акмолинская	592	508	79	78	160	154	353	276
Ақтобе / Актюбинская	428	342	52	50	79	76	297	216
Алматы / Алматинская	734	643	68	68	49	48	617	527
Атырау / Атырауская	193	136	12	12	15	11	166	113
БҚО / ЗКО	397	339	88	88	73	71	236	180
Жамбыл / Жамбылская	450	363	62	58	36	34	352	271
Қарағанды / Карагандинская	531	325	57	56	103	76	371	193
Қостанай / Костанайская	548	468	112	108	114	105	322	255
Қызылорда / Кызылординская	292	236	16	16	25	25	251	195
Маңғыстау / Мангистауская	130	89	10	7	3	3	117	79
ОҚО / ЮКО	1 021	786	112	101	96	86	813	599
Павлодар / Павлодарская	405	320	50	47	68	66	287	207
СҚО / СКО	547	489	92	90	124	121	331	278
ШҚО / ВКО	676	525	56	51	127	119	493	355
Астана қ. /г. Астана	77	0	3	0	0	0	74	0
Алматы қ. / г. Алматы	201	0	0	0	4	0	197	0

Дерекқөз: ҰБДҚ деректері
Источник: данные НОБД

2.2.6 Соңғы 4 жылдағы күндізгі мемлекеттік жалпы білім беретін мектептер желісінің үлесі
Динамика сети и контингента дневных государственных общеобразовательных школ за последние 4 года

бірлік / адам *единиц / человек*

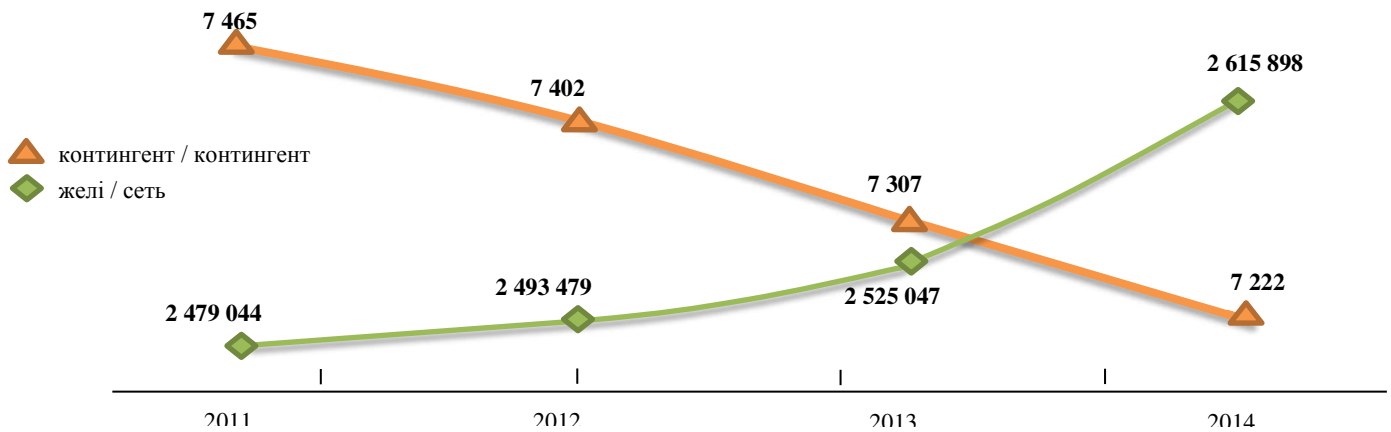

Дерекқөз: Ұлттық баяндама, ҰБДҚ деректері
Источник: Национальный доклад, данные НОБД

2.2.7 Білім деңгейі бойынша күндізгі мемлекеттік жалпы білім беретін мектептердің контингенті
Контингент учащихся дневных государственных общеобразовательных школ по уровням образования

адам *человек*

Аймақ / Регион	барлығы / всего	оның ішінде ауылдық жерде / из них в сельской местности	оның ішінде / из них					
			бастауыш / начальные	оның ішінде ауылдық жерде / из них в сельской местности	негізгі / основные средние	оның ішінде ауылдық жерде / из них в сельской местности	жалпы білім беретін / общеобразовательные	оның ішінде ауылдық жерде / из них в сельской местности
ҚР / РК	**2 615 898**	**1 275 962**	**26 139**	**16 755**	**80 529**	**61 188**	**2 509 230**	**1 198 019**
Ақмола/ Акмолинская	105 963	59 437	942	918	7 737	7 003	97 284	51 516
Ақтөбе / Актюбинская	119 383	51 542	934	688	4 554	3 575	113 895	47 279
Алматы / Алматинская	314 019	238 704	2 190	2 190	4 241	3 981	307 588	232 533
Атырау / Атырауская	99 835	52 985	418	418	1 887	961	97 530	51 606
БҚО / ЗКО	88 628	46 330	1 031	1 031	4 055	3 880	83 542	41 419
Жамбыл / Жамбылская	191 699	117 127	2 504	1 553	4 089	3 275	185 106	112 299
Қарағанды / Карагандинская	175 071	43 816	678	574	10 533	3 759	163 860	39 483
Қостанай / Костанайская	99 793	51 089	3 373	1 308	6 463	4 646	89 957	45 135
Қызылорда / Кызылординская	128 303	78 544	151	151	1 831	1 831	126 321	76 562
Маңғыстау / Мангистауская	106 542	60 349	2 527	375	218	218	103 797	59 756
ОҚО / ЮКО	562 605	324 346	7 783	5 360	20 019	15 946	534 803	303 040
Павлодар / Павлодарская	89 522	30 952	562	423	2 657	2 213	86 303	28 316
СҚО / СКО	70 509	43 875	742	703	5 291	4 744	64 476	38 428
ШҚО / ВКО	169 629	76 866	1 823	1 063	6 334	5 156	161 472	70 647
Астана қ. / г. Астана	102 687	0	481	0	0	0	102 206	0
Алматы қ. / г. Алматы	191 710	0	0	0	620	0	191 090	0

Дереккөз: ҰБДҚ деректері
Источник: данные НОБД

2.2.8 Күндізгі жалпы білім беретін мемлекеттік емес мектептердің желісі
Сеть дневных негосударственных общеобразовательных школ

бірлік *единиц*

Аймақ / Регион	барлығы / всего	оның ішінде ауылдық жерде / из них в сельской местности	оның ішінде / из них					
			бастауыш / начальные	оның ішінде ауылдық жерде / из них в сельской местности	негізгі / основные средние	оның ішінде ауылдық жерде / из них в сельской местности	жалпы білім беретін / общеобразовательные	оның ішінде ауылдық жерде / из них в сельской местности
ҚР / РК	**99**	**6**	**16**	**2**	**13**	**0**	**70**	**4**
Ақмола/ Акмолинская	2	1	0	0	0	0	2	1
Ақтөбе / Актюбинская	6	1	4	1	0	0	2	0
Алматы / Алматинская	7	3	2	1	1	0	4	2
Атырау / Атырауская	1	0	0	0	1	0	0	0
БҚО / ЗКО	4	0	1	0	1	0	2	0
Жамбыл / Жамбылская	2	0	0	0	1	0	1	0
Қарағанды / Карагандинская	9	0	1	0	0	0	8	0
Қостанай / Костанайская	4	0	3	0	0	0	1	0
Қызылорда / Кызылординская	1	0	0	0	1	0	0	0
Маңғыстау / Мангистауская	4	0	2	0	0	0	2	0
ОҚО / ЮКО	7	1	0	0	0	0	7	1
Павлодар / Павлодарская	1	0	0	0	0	0	1	0
СҚО / СКО	2	0	0	0	0	0	2	0
ШҚО / ВКО	5	0	1	0	0	0	4	0
Астана қ. / г. Астана	8	0	0	0	2	0	6	0
Алматы қ. / г. Алматы	36	0	2	0	6	0	28	0

Дереккөз: ҰБДҚ деректері
Источник: данные НОБД

2.2.9 Күндізгі жалпы білім беретін мемлекеттік емес мектептердің контингенті
Контингент дневных негосударственных общеобразовательных школ

адам *человек*

Аймақ / Регион	барлығы / всего	оның ішінде ауылдық жерде / из них в сельской местности	оның ішінде / из них					
			бастауыш / начальные	оның ішінде ауылдық жерде / из них в сельской местности	негізгі / основные средние	оның ішінде ауылдық жерде / из них в сельской местности	жалпы білім беретін / общеобразовательные	оның ішінде ауылдық жерде / из них в сельской местности
ҚР / РК	**18 501**	**832**	**861**	**115**	**1 807**	**0**	**15 833**	**717**
Ақмола/ Акмолинская	264	18	0	0	0	0	264	18
Ақтөбе / Актюбинская	809	1	128	1	0	0	681	0
Алматы / Алматинская	1 355	525	134	114	241	0	980	411
Атырау / Атырауская	165	0	0	0	165	0	0	0
БҚО / ЗКО	101	0	82	0	0	0	19	0
Жамбыл / Жамбылская	466	0	0	0	392	0	74	0
Қарағанды / Карагандинская	988	0	31	0	0	0	957	0
Қостанай / Костанайская	236	0	152	0	0	0	84	0
Қызылорда / Кызылординская	118	0	0	0	118	0	0	0
Маңғыстау / Мангистауская	373	0	93	0	0	0	280	0
ОҚО / ЮКО	2 034	288	0	0	0	0	2 034	288
Павлодар / Павлодарская	74	0	0	0	0	0	74	0
СҚО / СКО	126	0	0	0	0	0	126	0
ШҚО / ВКО	659	0	124	0	0	0	535	0
Астана қ. / г. Астана	2 607	0	0	0	218	0	2 389	0
Алматы қ. / г. Алматы	8 126	0	117	0	673	0	7 336	0

Дереккөз: ҰБДҚ деректері
Источник: данные НОБД

2.2.10 Гимназия, лицейлердің және пәндерді тереңдетіп оқытатын сыныптары бар мектептердің желісі
Сеть гимназий, лицеев и школ с классами углубленного изучения предметов

бірлік *единиц*

Аймақ /Регион	барлық мектептер/ всего школ	оның ішінде / из них		
		пәндерді тереңдетіп оқытатын сыныптары бар мектептер / школы с классами углубленного изучения предметов	гимназиялар/ гимназии	лицейлер /лицеи
ҚР / РК	**7 222**	**1 159**	**233**	**89**
Ақмола/ Акмолинская	592	55	8	3
Ақтобе / Актюбинская	428	39	7	1
Алматы / Алматинская	734	53	6	6
Атырау /Атырауская	193	45	11	4
БҚО / ЗКО	397	86	9	7
Жамбыл / Жамбылская	450	34	7	2
Қарағанды / Карагандинская	531	106	18	6
Қостанай / Костанайская	548	1	8	2
Қызылорда / Кызылординская	292	80	8	16
Маңғыстау / Мангистауская	130	70	7	9
ОҚО / ЮКО	1 021	179	95	4
Павлодар / Павлодарская	405	174	1	2
СҚО / СКО	547	50	5	4
ШҚО / ВКО	676	75	14	10
Астана қ. / г.Астана	77	28	3	3
Алматы қ. / г.Алматы	201	84	26	10

Дереккөз: ҰБДҚ деректері
Источник: данные НОБД

2.2.11 Гимназия, лицейлердің және пәндерді тереңдетіп оқытатын сыныптары бар мектептердің үлесі
Доля гимназий, лицеев и школ с классами углубленного изучения предметов

пайыз *процент*



Дереккөз: ҰБДҚ деректері
Источник: данные НОБД

2.2.12 Гимназия, лицейлердің және пәндерді тереңдетіп оқытатын сыныптары бар мектептердің контингенті
Контингент гимназий, лицеев и школ с классами углубленного изучения предметов

адам *человек*

Аймақ / Регион	барлық мектептер/ всего школ	из них		
		пәндерді тереңдетіп оқытатын сыныптары бар мектептер / школы с классами углубленного изучения предметов	гимназиялар / гимназии	лицейлер / лицеи
ҚР / РК	**2 615 898**	**505 750**	**112 154**	**41 694**
Ақмола/ Акмолинская	105 963	10 129	4 963	974
Ақтобе / Актюбинская	119 383	21 025	4 179	264
Алматы / Алматинская	314 019	28 551	4 099	2 575
Атырау / Атырауская	99 835	12 975	7 590	3 837
БҚО / ЗКО	88 628	29 576	4 666	2 417
Жамбыл / Жамбылская	191 699	23 468	8 647	1 113
Қарағанды / Карагандинская	175 071	53 927	13 425	2 413
Қостанай / Костанайская	99 793	174	4 453	1 121
Қызылорда / Кызылординская	128 303	14 588	1 718	4 808
Маңғыстау / Мангистауская	106 542	54 606	3 668	4 636
ОҚО / ЮКО	562 605	44 623	3 468	4 131
Павлодар / Павлодарская	89 522	13 634	404	466
СҚО / СКО	70 509	9 023	2 724	1 173
ШҚО / ВКО	169 629	48 841	9 922	4 669
Астана қ. / г.Астана	102 687	46 619	4 328	1 257
Алматы қ. / г.Алматы	191 710	93 991	33 900	5 840

Дерекқөз: ҰБДҚ деректері
Источник: данные НОБД

2.2.13 Гимназия, лицейлердің және пәндерді тереңдетіп оқытатын сыныптары бар мектептердің контингент үлесі
Доля контингента гимназий, лицеев и школ с классами углубленного изучения предметов



Дерекқөз: ҰБДҚ деректері
Источник: данные НОБД

2.2.14 Күндізгі мемлекеттік жалпы білім беретін мектептердің оқыту тілі бойынша желісі
Сеть дневных государственных общеобразовательных школ по языкам обучения

бірлік *единиц*

Аймақ / Регион	барлығы/ всего	қазақ тілінде оқытылатын / с казахским языком обучения	орыс тілінде оқытылатын / с русским языком обучения	аралас тілде оқытылатын / со смешанными языками обучения	басқа тілде оқытылатын/ с другими языками обучения
ҚР / РК	**7 222**	**3 794**	**1 291**	**2 100**	**37**
Ақмола/ Акмолинская	592	168	194	230	0
Ақтөбе / Актюбинская	428	276	28	124	0
Алматы / Алматинская	734	410	15	299	10
Атырау / Атырауская	193	136	5	52	0
БҚО / ЗКО	397	269	33	95	0
Жамбыл / Жамбылская	450	312	16	121	1
Қарағанды / Карагандинская	531	243	103	185	0
Қостанай / Костанайская	548	137	290	121	0
Қызылорда / Кызылординская	292	260	4	28	0
Маңғыстау / Мангистауская	130	109	4	17	0
ОҚО / ЮКО	1 021	741	9	248	23
Павлодар / Павлодарская	405	159	84	162	0
СҚО / СКО	547	136	281	130	0
ШҚО / ВКО	676	348	149	179	0
Астана қ. / г. Астана	77	28	10	39	0
Алматы қ. / г. Алматы	201	62	66	70	3

Дереккөз: ҰБДҚ деректері
Источник: данные НОБД

2.2.15 Күндізгі мемлекеттік жалпы білім беретін мектептердің оқыту тілі бойынша контингенті
Контингент учащихся дневных государственных общеобразовательных школ по языкам обучения

адам *человек*

Аймақ / Регион	барлығы/ всего	қазақ тілінде оқытылатын / с казахским языком обучения	орыс тілінде оқытылатын / с русским языком обучения	аралас тілде оқытылатын / со смешанными языками обучения	басқа тілде оқытылатын / с другими языками обучения
ҚР / РК	**2 615 898**	**1 156 538**	**338 787**	**1 099 056**	**21 517**
Ақмола/ Акмолинская	105 963	23 373	21 024	61 566	0
Ақтөбе / Актюбинская	119 383	63 998	9 208	46 177	0
Алматы / Алматинская	314 019	113 446	7 794	189 184	3 595
Атырау / Атырауская	99 835	54 923	4 246	40 666	0
БҚО / ЗКО	88 628	45 164	14 383	29 081	0
Жамбыл / Жамбылская	191 699	88 201	11 329	91 998	171
Қарағанды / Карагандинская	175 071	49 282	40 805	84 984	0
Қостанай / Костанайская	99 793	21 073	50 909	27 811	0
Қызылорда / Кызылординская	128 303	101 016	2 932	24 355	0
Маңғыстау / Мангистауская	106 542	83 886	4 094	18 562	0
ОҚО / ЮКО	562 605	302 972	8 549	235 739	15 345
Павлодар / Павлодарская	89 522	26 255	23 251	40 016	0
СҚО / СКО	70 509	13 745	28 357	28 407	0
ШҚО / ВКО	169 629	67 111	39 891	62 627	0
Астана қ. / г. Астана	102 687	37 740	10 164	54 783	0
Алматы қ. / г. Алматы	191 710	64 353	61 851	63 100	2 406

Дереккөз: ҰБДҚ деректері
Источник: данные НОБД

2.2.16 Күндізгі мемлекеттік жалпы білім беретін мектептердің 1-4 сыныптардың орташа толықтырылуы
Средняя наполняемость 1-4 классов дневных государственных общобразовательных школ

адам *человек*

Аймақ / Регион	оқушылар саны / численность учащихся	сыныптар саны / число классов	толықтырылуы / наполняемость
ҚР / РК	**1 176 734**	**62 723**	**19**
Ақмола/ Акмолинская	45 760	3 716	12
Ақтөбе / Актюбинская	53 825	3 139	17
Алматы / Алматинская	145 078	7 183	20
Атырау / Атырауская	45 071	2 218	20
БҚО / ЗКО	38 062	2 599	15
Жамбыл / Жамбылская	88 770	4 495	20
Қарағанды / Карагандинская	77 629	4 404	18
Қостанай / Костанайская	41 037	3 195	13
Қызылорда / Кызылординская	57 067	1 808	32
Маңғыстау / Мангистауская	49 905	2 238	22
ОҚО / ЮКО	248 275	11 754	21
Павлодар / Павлодарская	39 921	2 876	14
СҚО / СКО	28 750	2 817	10
ШҚО / ВКО	74 716	4 716	16
Астана қ. / г. Астана	50 138	2 025	25
Алматы қ. / г. Алматы	92 730	3 540	26

Дереккөз: ҰБДҚ деректері
Источник: данные НОБД

2.2.17 Күндізгі мемлекеттік жалпы білім беретін мектептердің 5-9 сыныптардың орташа толықтырылуы
Средняя наполняемость 5-9 классов дневных государственных общобразовательных школ

адам *человек*

Аймақ /Регион	оқушылар саны / численность учащихся	сыныптар саны / число классов	толықтырылуы / наполняемость
ҚР / РК	**1 181 009**	**64 087**	**18**
Ақмола/ Акмолинская	50 866	3 962	13
Ақтөбе / Актюбинская	52 609	3 219	16
Алматы / Алматинская	140 027	7 189	19
Атырау / Атырауская	44 901	2 329	19
БҚО / ЗКО	41 205	2 657	16
Жамбыл / Жамбылская	85 079	4 448	19
Қарағанды / Карагандинская	82 565	4 738	17
Қостанай / Костанайская	49 824	3 512	14
Қызылорда / Кызылординская	57 656	1 972	29
Маңғыстау / Мангистауская	47 410	2 133	22
ОҚО / ЮКО	248 372	11 516	22
Павлодар / Павлодарская	41 979	3 040	14
СҚО / СКО	33 956	3 030	11
ШҚО / ВКО	77 492	5 012	15
Астана қ. / г. Астана	43 420	1 815	24
Алматы қ. / г. Алматы	83 648	3 515	24

Дереккөз: ҰБДҚ деректері
Источник: данные НОБД

2.2.18 Күндізгі мемлекеттік жалпы білім беретін мектептердің 10-11 (12) сыныптардың орташа толықтырылуы: жалпы орта білім беру
Средняя наполняемость 10–11 (12) классов дневных государственных общобразовательных школ

адам *человек*

Аймақ / Регион	оқушылар саны / численность учащихся	сыныптар саны / число классов	толықтырылуы / наполняемость
ҚР / РК	**258 155**	**16 783**	**15**
Ақмола/ Акмолинская	9 337	909	10
Ақтөбе / Актюбинская	12 949	867	15
Алматы / Алматинская	28 914	2 134	14
Атырау / Атырауская	9 863	651	15
БҚО / ЗКО	9 361	736	13
Жамбыл / Жамбылская	17 850	1 143	16
Қарағанды / Карагандинская	14 877	1 052	14
Қостанай / Костанайская	8 932	792	11
Қызылорда / Кызылординская	13 580	615	22
Маңғыстау / Мангистауская	9 227	504	18
ОҚО / ЮКО	65 958	3 318	20
Павлодар / Павлодарская	7 622	778	10
СҚО / СКО	7 803	781	10
ШҚО / ВКО	17 421	1 348	13
Астана қ. / г. Астана	9 129	417	22
Алматы қ. / г. Алматы	15 332	738	21

Дереккөз: ҰБДҚ деректері
Источник: данные НОБД

2.2.19 Меншік нысаны және жынысы бойынша оқушылар контингенті, БХСБ 1 деңгейі
Контингент учащихся по уровню МСКО 1, форме собственности и полу

адам *человек*

Аймақ /Регион	1-4 сыныптар (БХСБ 1) / 1-4 классы (МСКО 1)								
	күндізгі мемлекеттік және мемлекеттік емес ұйымдар / дневные государственные и частные организации			күндізгі мемлекеттік ұйымдар / дневные государственные организации			күндізгі мемлекеттік емес ұйымдар / дневные частные организации		
	барлығы / всего	ұлдар / мальчики	қыздар / девочки	барлығы / всего	ұлдар / мальчики	қыздар / девочки	барлығы / всего	ұлдар / мальчики	қыздар / девочки
ҚР / РК	**1 186 226**	**60 7928**	**578 298**	**1 176 734**	**602 731**	**574 003**	**9 492**	**5197**	**4 295**
Ақмола/ Акмолинская	45 912	23 456	22 456	45 760	23 381	22 379	152	75	77
Ақтөбе / Актюбинская	54 376	27 944	26 432	53 825	27 631	26 194	551	313	238
Алматы / Алматинская	145 616	74 592	71 024	145 078	74 312	70 766	538	280	258
Атырау / Атырауская	45 188	23 139	22 049	45 071	23 081	21 990	117	58	59
БҚО / ЗКО	38 160	19 726	18 434	38 062	19 664	18 398	98	62	36
Жамбыл / Жамбылская	89 197	45 450	43 747	88 770	45 221	43 549	427	229	198
Қарағанды / Карагандинская	78 025	39 740	38 285	77 629	39 529	38 100	396	211	185
Қостанай / Костанайская	41 191	21 024	20 167	41 037	20 937	20 100	154	87	67
Қызылорда / Кызылординская	57 170	32 421	24 749	57 067	32 361	24 706	103	60	43
Маңғыстау / Мангистауская	50 146	25 676	24 470	49 905	25 527	24 378	241	149	92
ОҚО / ЮКО	249 270	126 379	122 891	248 275	125 819	122 456	995	560	435
Павлодар / Павлодарская	39 948	20 057	19 891	39 921	20 040	19 881	27	17	10
СҚО / СКО	28 809	14 850	13 959	28 750	14 815	13 935	59	35	24
ШҚО / ВКО	75 143	38 244	36 899	74 716	37 959	36 757	427	285	142
Астана қ. / г. Астана	51 494	26 105	25 389	50 138	25 436	24 702	1 356	669	687
Алматы қ. / г. Алматы	96 581	49 125	47 456	92 730	47 018	45 712	3 851	2 107	1 744

Дереккөз: ҰБДҚ деректері
Источник: данные НОБД

2.2.20 Меншік нысаны және жынысы бойынша оқушылар контингенті, БХСБ 2 деңгейі
Контингент учащихся по уровню МСКО 2, форме собственности и полу

адам *человек*

Аймақ /Регион	5-9 сыныптар (БХСБ 2) / 5-9 классы (МСКО 2)								
	күндізгі мемлекеттік және мемлекеттік емес ұйымдар / дневные государственные и частные организации			күндізгі мемлекеттік ұйымдар / дневные государственные организации			күндізгі мемлекеттік емес ұйымдар / дневные частные организации		
	барлығы / всего	ұлдар / мальчики	қыздар / девочки	барлығы / всего	ұлдар / мальчики	қыздар / девочки	барлығы / всего	ұлдар / мальчики	қыздар / девочки
ҚР / РК	**1 188 260**	**604 283**	**583 977**	**1 181 009**	**600 337**	**580 672**	**7 251**	**3 946**	**3 305**
Ақмола/ Акмолинская	50 963	26 198	24 765	50 866	26 145	24 721	97	53	44
Ақтөбе / Актюбинская	52 794	27 080	25 714	52 609	26 976	25 633	185	104	81
Алматы / Алматинская	140 585	71 819	68 766	140 027	71 391	68 636	558	428	130
Атырау / Атырауская	44 949	23 252	21 697	44 901	23 216	21 685	48	36	12
БҚО / ЗКО	41 207	20 880	20 327	41 205	20 878	20 327	2	2	0
Жамбыл / Жамбылская	85 107	43 229	41 878	85 079	43 208	41 871	28	21	7
Қарағанды / Карагандинская	82 983	42 557	40 426	82 565	42 332	40 233	418	225	193
Қостанай / Костанайская	49 870	25 556	24 314	49 824	25 529	24 295	46	27	19
Қызылорда / Кызылординская	57 671	27 298	30 373	57 656	27 289	30 367	15	9	6
Маңғыстау / Мангистауская	47 517	24 299	23 218	47 410	24 234	23 176	107	65	42
ОҚО / ЮКО	249 128	125 570	123 558	248 372	125 097	123 275	756	473	283
Павлодар / Павлодарская	42 003	21 579	20 424	41 979	21 560	20 419	24	19	5
СҚО / СКО	34 011	17 479	16 532	33 956	17 449	16 507	55	30	25
ШҚО / ВКО	77 642	39 504	38 138	77 492	39 421	38 071	150	83	67
Астана қ. / г. Астана	44 421	22 786	21 635	43 420	22 270	21 150	1 001	516	485
Алматы қ. / г. Алматы	87 409	45 197	42 212	83 648	43 342	40 306	3 761	1 855	1 906

Дереккөз: ҰБДҚ деректері
Источник: данные НОБД

2.2.21 Меншік нысаны және жынысы бойынша оқушылар контингенті, БХСБ 3 деңгейі
Контингент учащихся по уровню МСКО 3, форме собственности и полу

адам *человек*

Аймақ /Регион	10 – 11 (12) сыныптар (БХСБ 3) / 10-11 (12) классы (МСКО 3)								
	күндізгі мемлекеттік және мемлекеттік емес ұйымдар / дневные государственные и частные организации			күндізгі мемлекеттік ұйымдар / дневные государственные организации			күндізгі мемлекеттік емес ұйымдар / дневные частные организации		
	барлығы / всего	ұлдар / мальчики	қыздар / девочки	барлығы / всего	ұлдар / мальчики	қыздар / девочки	барлығы / всего	ұлдар / мальчики	қыздар / девочки
ҚР / РК	**260 258**	**118 992**	**141 266**	**258 155**	**117 865**	**140 290**	**2 103**	**1 127**	**976**
Ақмола/ Акмолинская	9 352	4 289	5 063	9 337	4 282	5 055	15	7	8
Ақтөбе / Актюбинская	13 022	6 127	6 895	12 949	6 094	6 855	73	33	40
Алматы / Алматинская	29 173	13 600	15 573	28 914	13 373	15 541	259	227	32
Атырау / Атырауская	9 863	4 276	5 587	9 863	4 276	5 587	0	0	0
БҚО / ЗКО	9 362	4 102	5 260	9 361	4 102	5 259	1	0	1
Жамбыл / Жамбылская	17 861	8 325	9 536	17 850	8 318	9 532	11	7	4
Қарағанды / Карагандинская	15 051	6 887	8 164	14 877	6 801	8 076	174	86	88
Қостанай / Костанайская	8 968	3 977	4 991	8 932	3 963	4 969	36	14	22
Қызылорда / Кызылординская	13 580	4 649	8 931	13 580	4 649	8 931	0	0	0
Маңғыстау / Мангистауская	9 252	3 978	5 274	9 227	3 959	5 268	25	19	6
ОҚО / ЮКО	66 241	31 068	35 173	65 958	30 889	35 069	283	179	104
Павлодар / Павлодарская	7 645	3 455	4 190	7 622	3 442	4 180	23	13	10
СҚО / СКО	7 815	3 678	4 137	7 803	3 672	4 131	12	6	6
ШҚО / ВКО	17 503	8 117	9 386	17 421	8 080	9 341	82	37	45
Астана қ. / г. Астана	9 379	4 565	4 814	9 129	4 464	4 665	250	101	149
Алматы қ. / г. Алматы	16 191	7 899	8 292	15 332	7 501	7 831	859	398	461

Дереккөз: ҰБДҚ деректері
Источник: данные НОБД

2.2.22 Жасы және жынысы, білім деңгейі бойынша оқушылар контингенті
Контингент учащихся по уровням образования, возрасту и полу

адам *человек*

Жас / Возраст	контингент / контингент								
	1-4 сыныптар (БХСБ 1) / 1-4 классы (МСКО 1)			5-9 сыныптар (БХСБ 1) / 5-9 классы (МСКО 2)			10–11 (12) сыныптар (БХСБ 1) / 10-11 (12) классы (МСКО 3)		
	барлығы / всего	ұлдар / мальчики	қыздар / девочки	барлығы / всего	ұлдар / мальчики	қыздар / девочки	барлығы / всего	ұлдар / мальчики	қыздар / девочки
5	1 490	710	780	0	0	0	0	0	0
6	188 812	93 123	95 689	0	0	0	0	0	0
7	312 554	165 651	146 903	0	0	0	0	0	0
8	289 736	144 306	145 430	47	21	26	0	0	0
9	267 522	136 752	130 770	7 711	3 503	4 208	0	0	0
10	117 750	62 674	55 076	147 688	73 083	74 605	0	0	0
11	7 653	4 315	3 338	231 097	116 845	114 252	0	0	0
12	568	313	255	227 125	115 403	111 722	10	2	8
13	91	53	38	221 817	113 178	108 639	72	32	40
14	28	18	10	214 620	109 286	105 334	2 492	1 150	1 342
15	13	9	4	126 085	66 205	59 880	58 071	25 993	32 078
16	6	2	4	11 056	6 168	4 888	120 372	54 631	65 741
17	3	2	1	842	487	355	74 317	34 586	39 731
18 жас және одан жоғары / 18 лет и старше	0	0	0	172	104	68	4 924	2 598	2 326

Дереккөз: ҰБДҚ деректері
Источник: данные НОБД

2.2.23 Жынысы және сыныбы, жасы бойынша бастауыш білім оқушыларының контингенті
Контингент учащихся начального образования по возрастам, классам и полу

адам *человек*

Жас / Возраст	1-4 сыныптар (БХСБ 1) / 1-4 классы (МСКО 1)							
	1 сынып / 1 класс		2 сынып / 2 класс		3 сынып /3 класс		4 сынып /4 класс	
	ұлдар / мальчики	қыздар / девочки	ұлдар / мальчики	қыздар / девочки	ұлдар / мальчики	қыздар / девочки	ұлдар / мальчики	қыздар / девочки
5	726	750	32	58	0	0	0	0
6	90 545	92 912	2 522	2 837	24	28	1	0
7	76 634	6 7196	86 504	76 971	2 609	2 852	27	20
8	2 585	1 709	63 476	64 608	75 649	76 028	2 800	3 216
9	66	47	3 996	3 614	61 429	54 089	71 402	73 083
10	15	4	217	186	4 154	3 705	58 362	51 235
11	5	0	21	23	179	166	4 122	3 173
12	2	1	7	8	26	17	278	229
13	0	0	1	1	4	6	48	31
14	0	1	2	0	6	2	10	7
15	1	0	0	0	3		5	4
16	0	0	0	0	0	2	2	2
17	0	0	0	0	2	0	0	1
18 жас және одан жоғары / 18 лет и старше	0	0	0	0	0	0	0	0

Дереккөз: ҰБДҚ деректері
Источник: данные НОБД

2.2.24 Жынысы және сыныбы, жасы бойынша жалпы білім беретін негізгі орта мектептердің оқушыларының контингенті
Контингент учащихся основной школы общего среднего образования по возрастам, классам и полу

адам *человек*

Жас / Возраст	5-9 сыныптар (БХСБ 2) /5-9 классы (МСКО 2)									
	5 сынып / 5 класс		6 сынып / 6 класс		7 сынып / 7 класс		8 сынып / 8 класс		9 сынып / 9 класс	
	ұлдар / мальчики	қыздар / девочки	ұлдар / мальчики	қыздар / девочки	ұлдар / мальчики	қыздар / девочки	ұлдар / мальчики	қыздар / девочки	ұлдар / мальчики	қыздар / девочки
5	0	0	0	0	0	0	0	0	0	0
6	0	0	0	0	0	0	0	0	0	0
7	0	0	0	0	0	0	0	0	0	0
8	19	27	0	2	0	0	0	0	0	0
9	3 507	4 208	34	59	0	0	0	1	0	0
10	70 023	70 788	3 831	6 911	31	44	0	1	0	0
11	52 198	46 309	64 841	126 752	2 722	3 079	85	93	0	1
12	4 152	3 242	43 711	93 103	59 251	61 752	2 670	3 040	53	53
13	399	371	3 604	8 310	49 474	43 994	56 747	58 354	1 998	2 401
14	78	54	623	1 433	4 481	3 433	57 670	51 825	46 284	49 447
15	8	9	34	83	835	686	5 670	4 666	59 695	54 528
16	4	3	11	24	55	36	459	308	5 694	4 581
17	2	3	1	7	9	10	57	51	413	290
18 жас және одан жоғары / 18 лет и старше	1	0	1	3	4	2	16	11	81	54

Дереккөз: ҰБДҚ деректері
Источник: данные НОБД

2.2.25 Күндізгі мемлекеттік жалпы білім беретін мектептердегі бірінші сынып оқушыларының контингенті
Контингент учащихся первых классов дневных государственных общеобразовательных школ

адам *человек*

Аймақ / Регион	1 сынып оқушылары / учащиеся 1-го класса	қалалық жерде / в городской местности	ауылдық жерде / в сельской местности
	барлық / всего	барлық / всего	барлық / всего
ҚР / РК	**329 931**	**175 523**	**154 408**
Ақмола/ Акмолинская	12 882	5 673	7 209
Ақтөбе / Актюбинская	15 101	9 071	6 030
Алматы / Алматинская	41 414	9 746	31 668
Атырау / Атырауская	12 579	6 111	6 468
БҚО / ЗКО	10 417	5 354	5 063
Жамбыл / Жамбылская	24 993	10 011	14 982
Қарағанды / Карагандинская	21 188	16 487	4 701
Қостанай / Костанайская	11 050	5 784	5 266
Қызылорда / Кызылординская	16 142	6 605	9 537
Маңғыстау / Мангистауская	14 228	6 069	8 159
ОҚО / ЮКО	69 036	30 812	38 224
Павлодар / Павлодарская	11 245	7 581	3 664
СҚО / СКО	7 612	3 140	4 472
ШҚО / ВКО	20 596	11 631	8 965
Астана қ. / г. Астана	14 760	14 760	0
Алматы қ. / г. Алматы	26 688	26 688	0

Дерекқөз: ҰБДҚ деректері
Источник: данные НОБД

2.2.26 Жынысы бойынша күндізгі мемлекеттік жалпы білім беретін мектептердегі бірінші сынып оқушыларының контингенті
Контингент учащихся первых классов дневных государственных общеобразовательных школ по полу

Дерекқөз: ҰБДҚ деректері
Источник: данные НОБД

2.2.27 Күндізгі мемлекеттік жалпы білім беретін мектептердің бірінші сынып оқушыларының жас құрамы
Возрастной состав первоклассников дневных государственных общеобразовательных школ

адам *человек*

Аймақ / Регион	барлығы / всего	5 жас / 5 лет	6 жас / 6 лет	7 жас / 7 лет	8 жас / 8 лет	9 жас / 9 лет	10 жас / 10 лет	11 жас / 11 лет	12 жас / 12 лет	13 жас / 13 лет	14 жас / 14 лет	15 жас / 15 лет
ҚР / РК	**329 931**	**1 263**	**181 941**	**142 390**	**4 198**	**111**	**18**	**5**	**3**	**0**	**1**	**1**
Ақмола/ Акмолинская	12 882	0	5 719	6 942	205	14	2	0	0	0	0	0
Ақтөбе / Актюбинская	15 101	0	10 306	4 709	82	4	0	0	0	0	0	0
Алматы / Алматинская	41 414	386	23 173	17 321	517	10	4	2	1	0	0	0
Атырау / Атырауская	12 579	1	9 054	3 471	53	0	0	0	0	0	0	0
БҚО / ЗКО	10 417	3	7 288	3 087	36	1	1	1	0	0	0	0
Жамбыл / Жамбылская	24 993	1	15 959	8 939	90	1	3	0	0	0	0	0
Қарағанды / Карагандинская	21 188	81	11 657	8 927	511	10	1	1	0	0	0	0
Қостанай / Костанайская	11 050	0	3 639	7 010	395	6	0	0	0	0	0	0
Қызылорда / Кызылординская	16 142	0	9 751	6 361	28	2	0	0	0	0	0	0
Маңғыстау / Мангистауская	14 228	1	8 644	5 478	99	6	0	0	0	0	0	0
ОҚО / ЮКО	69 036	126	41 918	26 450	525	10	4	1	2	0	0	0
Павлодар / Павлодарская	11 245	43	3 152	7 824	218	8	0	0	0	0	0	0
СҚО / СКО	7 612	0	2 946	4 490	167	8	0	0	0	0	1	0
ШҚО / ВКО	20 596	281	10 492	9 297	510	15	0	0	0	0	0	1
Астана қ. / г.Астана	14 760	68	5 497	8 812	370	10	3	0	0	0	0	0
Алматы қ. / г.Алматы	26 688	272	12 746	13 272	392	6	0	0	0	0	0	0

Дереккөз: ҰБДҚ деректері
Источник: данные НОБД

2.2.28 Күндізгі мемлекеттік жалпы білім беретін мектептердің оқушыларының ұлттық құрамы туралы мәліметтер
Сведения о национальном составе учащихся дневных государственных общеобразовательных школ

адам *человек*

Аймақ / Регион Ұлт/ Национальность	ҚР / РК	Ақмола / Акмолинская	Ақтөбе / Актюбинская	Алматы / Алматинская	Атырау / Атырауская	БҚО / ЗКО	Жамбыл / Жамбылская	Қарағанды / Карагандинская	Қостанай / Костанайская	Қызылорда / Кызылординская	Маңғыстау / Мангистауская	ОҚО / ЮКО	Павлодар / Павлодарская	СҚО /СКО	ШҚО / ВКО	Астана қ. / г.Астана	Алматы қ. / г.Алматы
Қазақтар / Казахи	**1 918 278**	62 418	103 535	236 224	93 577	71 591	148 327	106 507	48 953	124 596	99 958	419 445	53 608	30 505	118 146	81 653	119 235
Орыстар / Русские	**352 514**	28 145	8 500	29 303	4 110	13 345	11 663	47 651	32 888	1 416	3 815	17 386	25 583	29 732	46 067	12 182	40 728
Украиндар /Украинцы	**31 176**	3 965	3 229	670	153	1 104	698	4 201	7 675	39	179	801	3 231	2 429	332	1 330	1 140
Белорустар / Белорусы	**6 228**	1 147	209	105	38	202	56	1 121	1 480	11	30	91	401	543	101	505	188
Өзбектер / Узбеки	**102 711**	179	176	684	110	113	4 431	536	150	215	131	93 812	145	77	205	650	1 097
Әзірбайжандар / Азербайджанцы	**20 349**	383	237	4 206	118	296	2 657	752	586	30	696	7 198	339	259	224	497	1 871
Қырғыздар / Киргизы	**4 762**	135	70	316	55	30	1 240	270	124	31	77	637	81	62	63	676	895
Тәжіктер / Таджики	**9 448**	62	42	251	10	14	182	300	82	6	8	7 671	49	113	70	107	481
Түркімендер / Туркмены	**709**	8	8	34	14	3	10	15	14	3	66	461	10	3	4	14	42
Башқұрттар / Башкиры	**1 646**	207	103	38	2	42	37	336	386	7	40	76	113	54	32	118	55
Ингуштар/ Ингуши	**2 444**	714	8	106	7	7	52	224	107	2	129	14	239	118	16	352	349
Татарлар / Татары	**21 769**	1 532	1 055	1 550	361	987	1 137	3 214	1 370	205	206	2 555	1 357	1 214	1 645	1 009	2 372
Гректер / Греки	**1 276**	83	16	212	33	10	146	248	25	28	0	162	49	29	16	22	197
Кәрістер / Корейцы	**14 610**	232	257	2 051	608	148	1 359	1 710	479	1 238	135	1 339	131	54	192	787	3 890
Күрдтер / Курды	**7 791**	121	0	2457	0	0	2 667	59	17	3	5	1 647	9	95	7	51	653
Немістер / Немцы	**24 880**	3 813	878	1 360	86	193	697	4 540	3 491	19	72	405	2 833	2 742	1 650	1 032	1 069
Поляктар / Поляки	**3 752**	880	28	167	0	9	18	363	171	2	1	24	106	1 625	14	254	90
Түріктер / Турки	**13 971**	42	32	4 313	48	13	4 876	93	35	239	7	3 093	27	36	43	211	863
Ұйғырлар / Уйгуры	**42 559**	41	26	27 838	21	27	535	100	23	17	62	566	42	21	186	171	12 883
Шешендер / Чеченцы	**5 217**	582	227	878	60	102	357	863	308	142	160	333	288	117	222	214	364
Қытайлар / Китайцы	**331**	9	7	47	1	0	23	51	9	4	0	28	12	4	25	20	91
Монғолдар / Монголы	**21**	2	0	1	0	0	1	3	0	2	0	0	2	0	1	2	7
Лезгиндер / Лезгины	**558**	14	8	11	14	7	7	81	18	0	308	10	13	9	11	22	25
Болгарлар / Болгары	**474**	15	103	13	41	11	9	96	23	4	0	17	71	5	22	21	23
Чуваштар / Чуваши	**521**	68	42	11	0	20	8	114	90	1	2	11	47	49	7	28	23
Армяндар / Армяны	**2 071**	190	96	57	71	80	49	280	241	8	134	69	119	189	94	133	261
Удмурттар / Удмурты	**433**	91	14	3	3	13	1	34	155	0	0	1	49	37	3	23	6
Мордвалар / Мордва	**581**	101	20	12	0	49	6	133	107	0	0	22	60	25	6	28	12
Литвалықтар / Литовцы	**522**	43	14	29	1	6	6	169	95	0	0	14	36	74	8	17	10
Молдаван / Молдаване	**1 662**	234	182	70	25	30	16	256	303	13	1	66	242	60	32	77	55
Сығандар / Цыгане	**764**	128	39	77	1	18	52	114	74	0	0	11	63	69	25	25	68
Грузиндер / Грузины	**701**	38	25	24	20	12	29	94	56	0	51	33	43	42	27	73	134
Басқа / Другие	**21 169**	341	197	901	247	146	10 347	543	258	22	269	4 607	124	118	133	383	2 533

Дерекқөз: ҰБДҚ деректері
Источник: данные НОБД

2.2.29 Күндізгі мемлекеттік жалпы білім беретін мектептердің ұлты қазақ оқушылары туралы мәліметтер
Сведения об учащихся казахской национальности дневных государственных общеобразовательных школ

адам *человек*

Аймақ / Регион	ұлты қазақ барлық оқушылар / всего учащихся казахской национальности		оның ішінде: / из них:									
			қазақ тілінде оқытатын мектептерде оқитын / обучающиеся в школах с казахским языком обучения		аралас тілде оқытатын мектептерде қазақ тілінде оқитын / обучающиеся на казахском языке в школах со смешанным языком обучения		орыс тілінде оқытатын мектептерде оқитын / обучающиеся в школах с русским языком обучения		аралас тілде оқытатын мектептерде орыс тілінде / обучающиеся на русском языке в школах со смешанным языком обучения		басқа тілде оқитын / обучающиеся на других языках	
	барлығы/ всего	ауылдық жерде / в сельской местности	барлығы / всего	ауылдық жерде / в сельской местности	барлығы / всего	ауылдық жерде / в сельской местности	барлығы / всего	ауылдық жерде / в сельской местности	барлығы/ всего	ауылдық жерде/ в сельской местности	барлығы/ всего	ауылдық жерде / в сельской местности
ҚР / РК	**1 918 287**	**1 001 203**	**1 156 200**	**679 539**	**519 151**	**253 403**	**92 378**	**21 804**	**148 087**	**45 904**	**2 471**	**553**
Ақмола / Акмолинская	62 418	37 153	23 020	13 992	25 229	16 015	4 779	2 765	9 390	4 381	0	0
Ақтөбе / Актюбинская	103 535	46 568	63 691	29 546	27 026	13 795	4 444	555	8 374	2 672	0	0
Алматы / Алматинская	236 224	184 066	109 506	87 537	112 022	87 753	1 478	540	13 180	8 198	38	38
Атырау / Атырауская	93 577	52 475	54 753	40 905	23 498	7 829	3 498	783	11 828	2 958	0	0
БҚО /ЗКО	71 591	41 526	44 780	28 052	15 891	9 608	5 097	943	5 823	2 923	0	0
Жамбыл / Жамбылская	148 327	92 079	85 124	52 203	54 872	36 486	2 210	115	6 117	3 275	4	0
Қарағанды / Карагандинская	106 507	35 572	52 229	21 162	35 746	10 841	7 343	1 157	11 189	2 412	0	0
Қостанай / Костанайская	48 953	25 808	20 941	11 243	8 959	5 270	13 714	6 520	5 339	2 775	0	0
Қызылорда / Кызылординская	124 596	77 647	100 916	69 628	17 194	5 568	1 937	613	4 549	1 838	0	0
Маңғыстау / Мангистауская	99 958	60 071	78 512	58 544	13 681	671	2 884	0	4 881	856	0	0
ОҚО /ЮКО	419 454	245 582	316 445	211 280	81 898	28 604	2 110	518	16 589	4 665	2 412	515
Павлодар / Павлодарская	53 608	20 806	25 073	8 744	14 650	8 426	6 547	1 034	7 338	2 602	0	0
СҚО /СКО	30 505	21 220	13 543	8 906	6 977	5 612	5 493	4 074	4 492	2 628	0	0
ШҚО /ВКО	118 146	60 630	66 593	37 797	33 849	16 925	7 865	2 187	9 839	3 721	0	0
Астана қ. / г .Астана	81 653	0	37 385	0	22 544	0	4 550	0	17 174	0	0	0
Алматы қ. / г. Алматы	119 235	0	63 689	0	25 115	0	18 429	0	11 985	0	17	0

Дерекқөз: ҰБДҚ деректері
Источник: данные НОБД

2.2.30 Күндізгі мемлекеттік жалпы білім беретін мектептерде шет тілін оқитын оқушылар туралы мәліметтер
Сведения об учащихся, изучающих иностранные языки в дневных государственных общеобразовательных школах

адам *человек*

Аймақ / Регион	барлық мектептер/ всего школ	барлық оқушылар/ всего учащихся	шет тілін оқитын оқушылар саны / количество учащихся, изучающих иностранный язык											
			ағылшын / английский			неміс / немецкий			француз / французский			басқа / другие		
			қазақ тілінде/ с каз.яз обучения	орыс тілінде/ с рус.яз обучения	басқа тілде / с друг.яз обучения	қазақ тілінде/ с каз.яз обучения	орыс тілінде/ с рус.яз обучения	басқа тілде / с друг.яз обучения	қазақ тілінде/ с каз.яз обучения	орыс тілінде/ с рус.яз обучения	басқа тілде / с друг.яз обучения	қазақ тілінде/ с каз.яз обучения	орыс тілінде/ с рус.яз обучения	басқа тілде / с друг.яз обучения
ҚР / РК	**7 222**	**2 615 898**	**1 407 588**	**681 074**	**98 520**	**8 113**	**16 771**	**990**	**3 757**	**6 637**	**138**	**2 787**	**191**	**73**
Ақмола / Акмолинская	592	105 963	38 682	46 751	0	336	1 433	0	110	248	0	0	0	0
Ақтөбе / Актюбинская	428	119 383	78 116	24 115	0	220	500	0	168	0	0	328	0	0
Алматы / Алматинская	734	314 019	177 559	58 826	9 240	474	342	0	303	66	0	0	0	0
Атырау / Атырауская	193	99 835	73 111	20 060	0	108	0	0	135	0	0	42	0	0
БҚО /ЗКО	397	88 628	59 199	26 850	0	0	332	0	0	0	0	229	0	0
Жамбыл / Жамбылская	450	191 699	123 434	35 536	141	119	121	0	124	0	0	0	0	0
Қарағанды / Карагандинская	531	175 071	71 987	71 988	0	320	1 978	0	231	1 031	0	644	0	0
Қостанай / Костанайская	548	99 793	24 571	54 423	0	35	1 555	0	52	317	0	0	0	0
Қызылорда / Кызылординская	292	128 303	100 634	12 718	0	0	0	0	94	0	0	0	0	0
Маңғыстау / Мангистауская	130	106 542	81 897	4 105	0	0	0	0	0	0	0	337	0	0
ОҚО /ЮКО	1 021	562 605	311 484	59 840	86 465	778	525	931	46	73	138	29	0	73
Павлодар / Павлодарская	405	89 522	33 499	37 906	0	423	1 426	0	49	0	0	0	0	0
СҚО /СКО	547	70 509	16 058	43 624	0	8	198	0	0	0	0	0	0	0
ШҚО /ВКО	676	169 629	85 789	54 178	0	0	701	0	0	0	0	443	0	0
Астана қ. / г. Астана	77	102 687	41 541	32 640	0	5 292	4 159	0	1 913	1 504	0	0	0	0
Алматы қ. / г. Алматы	201	191 710	90 027	97 514	2 674	0	3 501	59	532	3 398	0	735	191	0

Дерекқөз: ҰБДҚ деректері
Источник: данные НОБД

2.2.31 Күндізгі мемлекеттік жалпы білім беретін мектептердегі үздік және жақсы оқитын оқушылар туралы мәліметтер
Данные об отличниках и хорошистах в дневных государственных общеобразовательных школах

адам *человек*

Аймақ / Регион	барлығы / всего	үздік оқитын / отличники	жақсы оқитын / хорошисты
ҚР / РК	**2 615 898**	**412 446**	**875 845**
Ақмола/ Акмолинская	105 963	15 616	38 001
Ақтөбе / Актюбинская	119 383	23 737	38 830
Алматы / Алматинская	314 019	49 711	100 484
Атырау / Атырауская	99 835	14 063	35 523
БҚО / ЗКО	88 628	17 829	31 386
Жамбыл / Жамбылская	191 699	30 592	61 964
Қарағанды / Карагандинская	175 071	23 982	66 163
Қостанай / Костанайская	99 793	10 411	33 916
Қызылорда / Кызылординская	128 303	27 960	44 616
Маңғыстау / Мангистауская	106 542	12 242	35 097
ОҚО / ЮКО	562 605	88 183	170 777
Павлодар / Павлодарская	89 522	11 158	32 712
СҚО / СКО	70 509	8 953	25 839
ШҚО / ВКО	169 629	30 525	58 858
Астана қ. / г. Астана	102 687	16 763	35 363
Алматы қ. / г. Алматы	191 710	30 721	66 316

Дереккөз: ҰБДҚ деректері
Источник: данные НОБД

2.2.32 Жаратылыстану-математикалық пәндері бойынша оқу бағдарламаларын ойдағыдай меңгерген оқушылар үлесі
Доля учащихся, успешно освоивших образовательные учебные программы по естественно-математическим дисциплинам

адам *человек*

Аймақ / Регион	барлығы / всего	оның ішінде оқу бағдарламасын ойдағыдай меңгерген оқушылар / из них, успешно освоившие образовательные учебные программы	%
ҚР / РК	**2 615 898**	**1 425 344**	**54,5**
Ақмола/ Акмолинская	105 963	65 139	61,5
Ақтөбе / Актюбинская	119 383	69 518	58,2
Алматы / Алматинская	314 019	202 054	64,3
Атырау / Атырауская	99 835	49 159	49,2
БҚО / ЗКО	88 628	50 749	57,3
Жамбыл / Жамбылская	191 699	109 370	57,1
Қарағанды / Карагандинская	175 071	103 905	59,4
Қостанай / Костанайская	99 793	47 961	48,1
Қызылорда / Кызылординская	128 303	66 287	51,7
Маңғыстау / Мангистауская	106 542	64 547	60,6
ОҚО / ЮКО	562 605	258 740	46,0
Павлодар / Павлодарская	89 522	45 596	50,9
СҚО / СКО	70 509	33 470	47,5
ШҚО / ВКО	169 629	102 794	60,6
Астана қ. / г. Астана	102 687	54 043	52,6
Алматы қ. / г. Алматы	191 710	102 012	53,2

Дереккөз: ҰБДҚ деректері
Источник: данные НОБД

2.2.33 Бір сыныпта курсты қайта оқып жатқан оқушылар (қайта оқу жылына қалдырылған оқушылар) туралы деректер
Данные об учащихся, проходящих повторный курс в одном классе (второгодники)

адам *человек*

Аймақ / Регион	барлығы / всего	оның ішінде оқу курсына қайта қалдырылғандар / из них оставленные на повторный курс			
		бағдарламаны меңгермеген / не освоившие программу	ауыру себебімен/ по болезни	мекен-жайы өзгеруіне байланысты / в связи со сменой местожительства	басқа себеппен / по другим причинам
ҚР / РК	**2 615 898**	**967**	**243**	**8**	**224**
Ақмола/ Акмолинская	105 963	29	26	1	1
Ақтөбе / Актюбинская	119 383	7	12	0	1
Алматы / Алматинская	314 019	123	116	0	0
Атырау / Атырауская	99 835	5	0	0	0
БҚО / ЗКО	88 628	18	33	0	6
Жамбыл / Жамбылская	191 699	21	0	2	10
Қарағанды / Карагандинская	175 071	30	2	0	0
Қостанай / Костанайская	99 793	112	0	4	2
Қызылорда / Кызылординская	128 303	8	1	0	0
Маңғыстау / Мангистауская	106 542	125	7	0	0
ОҚО / ЮКО	562 605	55	0	0	0
Павлодар / Павлодарская	89 522	22	20	0	2
СҚО / СКО	70 509	226	23	1	202
ШҚО / ВКО	169 629	98	0	0	0
Астана қ. / г. Астана	102 687	14	0	0	0
Алматы қ. / г. Алматы	191 710	74	3	0	0

Дереккөз: ҰБДҚ деректері
Источник: данные НОБД

2.2.34 Жынысы және сыныбы бойынша қайта оқу жылына қалдырылған 1-4 сынып оқушылары
Учащиеся 1-4 классов, оставленные на повторный курс обучения по классам и полу

адам *человек*

Аймақ / Регион	1-4 сыныптар (БХСБ 1) / 1-4 классы (МСКО 1)							
	1 сынып / 1 класс		2 сынып / 2 класс		3 сынып / 3 класс		4 сынып / 4 класс	
	ұлдар / мальчики	қыздар / девочки	ұлдар / мальчики	қыздар / девочки	ұлдар / мальчики	қыздар / девочки	ұлдар / мальчики	қыздар / девочки
ҚР / РК	**146**	**61**	**99**	**19**	**58**	**9**	**34**	**8**
Ақмола / Акмолинская	6	3	2	1	3	0	3	1
Ақтөбе / Актюбинская	1	1	2	1	0	0	0	0
Алматы / Алматинская	8	1	9	1	6	1	5	1
Атырау / Атырауская	0	0	0	0	0	0	0	0
БҚО / ЗКО	0	0	1	1	1	0	0	0
Жамбыл / Жамбылская	0	1	3	0	2	0	0	1
Қарағанды / Карагандинская	1	3	0	1	1	0	2	0
Қостанай / Костанайская	36	31	7	2	1	0	2	1
Қызылорда / Кызылординская	0	0	3	1	1	0	2	0
Маңғыстау / Мангистауская	1	0	17	2	8	1	8	0
ОҚО / ЮКО	2	1	6	5	0	2	1	1
Павлодар / Павлодарская	2	1	0	0	1	1	1	2
СҚО / СКО	54	0	38	0	31	0	9	0
ШҚО / ВКО	31	19	5	3	1	3	0	1
Астана қ. / г. Астана	4	0	2	1	1	1	0	0
Алматы қ. / г. Алматы	0	0	4	0	1	0	1	0

Дереккөз: ҰБДҚ деректері
Источник: данные НОБД

2.2.35 Жынысы және сыныбы бойынша қайта оқу жылына қалдырылған 5-11 сынып оқушылары
Учащиеся 5-11 классов, оставленные на повторный курс обучения по классам и полу

адам *человек*

Аймақ /Регион	5-9 сыныптар (БХСБ 2) / 5-9 классы (МСКО 2)										10-11 (12) сыныптар / 10-11 (12) классы (МСКО 3)	
	5 сынып / 5 класс		6 сынып / 6 класс		7 сынып / 7 класс		8 сынып / 8 класс		9 сынып / 9 класс			
	ұлдар / мальчики	қыздар / девочки	ұлдар / мальчики	қыздар / девочки	ұлдар / мальчики	қыздар / девочки	ұлдар / мальчики	қыздар / девочки	ұлдар / мальчики	қыздар / девочки	ұлдар / мальчики	қыздар / девочки
ҚР / РК	**30**	**7**	**42**	**10**	**51**	**14**	**98**	**17**	**57**	**12**	**153**	**42**
Ақмола / Акмолинская	0	0	2	0	0	0	4	0	2	1	1	0
Ақтөбе / Актюбинская	0	0	0	0	0	0	1	0	0	0	1	0
Алматы / Алматинская	1	0	4	2	5	3	14	5	22	2	32	1
Атырау / Атырауская	0	0	0	0	0	0	0	0	0	0	0	5
БҚО / ЗКО	0	0	1	0	1	1	6	0	0	0	1	5
Жамбыл / Жамбылская	0	0	0	1	2	0	0	0	2	1	6	2
Қарағанды / Карагандинская	2	1	2	1	1	3	2	1	3	2	3	1
Қостанай / Костанайская	1	1	6	1	5	1	2	3	2	1	7	2
Қызылорда / Кызылординская	0	0	0	0	0	0	0	0	1	0	0	0
Маңғыстау / Мангистауская	14	2	8	1	10	1	11	0	5	0	36	0
ОҚО / ЮКО	1	0	1	2	2	1	2	2	3	3	8	12
Павлодар / Павлодарская	0	0	0	0	3	0	2	1	0	0	8	0
СҚО / СКО	5	0	13	0	14	0	32	0	11	0	19	0
ШҚО / ВКО	1	0	0	1	4	3	9	1	4	2	5	5
Астана қ. / г. Астана	0	0	0	0	0	0	0	0	0	0	4	1
Алматы қ. /г. Алматы	5	3	5	1	4	1	13	4	2	0	22	8

Дереккөз: ҰБДҚ деректері
Источник: данные НОБД

2.2.36 Жалпы білім туралы аттестат алған күндізгі мемлекеттік жалпы білім беретін мектептердің түлектері
Выпуск учащихся дневных государственных общеобразовательных школ, получивших аттестат об общем среднем образовании

адам *человек*

Аймақ / Регион	түлектер саны / численность выпускников	оның ішінде аттестат алғандары / из них получившие аттестат
ҚР / РК	**127 612**	**127 480**
Ақмола/ Акмолинская	4 379	4 362
Ақтөбе / Актюбинская	6 431	6 430
Алматы / Алматинская	14 011	14 011
Атырау / Атырауская	4 726	4 708
БҚО / ЗКО	4 730	4 693
Жамбыл / Жамбылская	8 825	8 808
Қарағанды / Карагандинская	7 303	7 303
Қостанай / Костанайская	4 524	4 521
Қызылорда / Кызылординская	7 064	7 064
Маңғыстау / Мангистауская	3 934	3 934
ОҚО / ЮКО	32 257	32 226
Павлодар / Павлодарская	4 499	4497
СҚО / СКО	4 013	4 013
ШҚО / ВКО	9 951	9 945
Астана қ. / г. Астана	3 825	3 825
Алматы қ. / г. Алматы	7 140	7 140

Дереккөз: ҰБДҚ деректері
Источник: данные НОБД

2.2.37 Жалпы білім туралы үздік аттестат алған күндізгі мемлекеттік жалпы білім беретін мектептердің түлектерінің контингенті
Контингент выпускников дневных государственных общеобразовательных школ, получивших аттестат об общем среднем образовании с отличием

адам *человек*

Аймақ / Регион	жалпы отра білім туралы аттестат алған түлектер / выпускники, получившие аттестат об общем среднем образовании	оның ішінде үздік аттестат алғандары / из них получили аттестат с отличием
ҚР / РК	**127 480**	**943**
Ақмола/ Акмолинская	4 362	47
Ақтөбе / Актюбинская	6 430	68
Алматы / Алматинская	14 011	76
Атырау / Атырауская	4 708	23
БҚО / ЗКО	4 693	59
Жамбыл / Жамбылская	8 808	42
Қарағанды / Карагандинская	7 303	60
Қостанай / Костанайская	4 521	26
Қызылорда / Кызылординская	7 064	15
Маңғыстау / Мангистауская	3 934	22
ОҚО / ЮКО	32 226	181
Павлодар / Павлодарская	4 497	33
СҚО / СКО	4 013	36
ШҚО / ВКО	9 945	111
Астана қ. / г. Астана	3 825	33
Алматы қ. / г. Алматы	7 140	111

Дереккөз: ҰБДҚ деректері
Источник: данные НОБД

2.2.38 Жалпы білім туралы үздік аттестат алған күндізгі мемлекеттік жалпы білім беретін мектептердің түлектерінің үлесі
Доля выпускников дневных государственных общеобразовательных школ, получивших аттестат об общем среднем образовании с отличием

пайыз *процент*

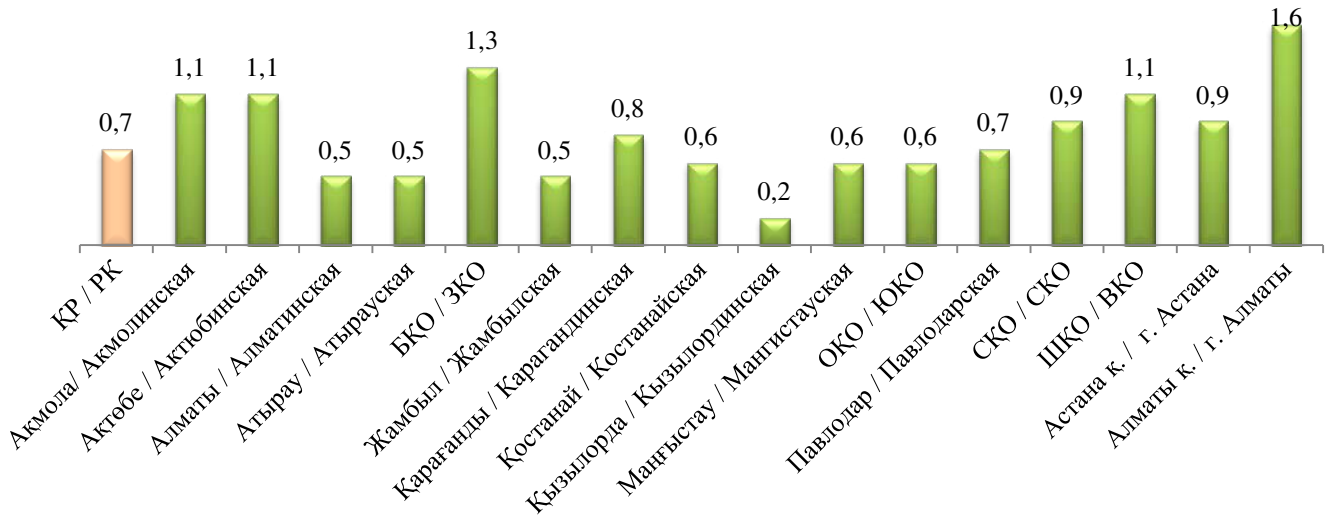

Дереккөз: ҰБДҚ деректері
Источник: данные НОБД

2.2.39 ҰБТ нәтижесі бойынша жалпы білім туралы «Алтын белгі» аттестатын растаған күндізгі мемлекеттік жалпы орта білім беретін мектептердің түлектерінің контингенті
Контингент выпускников дневных государственных общеобразовательных школ, подтвердивших аттестат об общем среднем образовании «Алтын белгі» по результатам ЕНТ

адам *человек*

Аймақ / Регион	«Алтын белгі» белгісіне үміткер саны / количество предентентов на награждение знаком «Алтын белгі»	«Алтын белгі» белгісіне растаған үміткер саны / количество претендентов, подтвердивших знак «Алтын белгі»
ҚР / РК	**4 297**	**1 897**
Ақмола/ Акмолинская	188	88
Ақтөбе / Актюбинская	321	164
Алматы / Алматинская	300	162
Атырау / Атырауская	152	30
БҚО / ЗКО	221	112
Жамбыл / Жамбылская	295	102
Қарағанды / Карагандинская	218	81
Қостанай / Костанайская	113	49
Қызылорда / Кызылординская	249	94
Маңғыстау / Мангистауская	74	40
ОҚО / ЮКО	1131	436
Павлодар / Павлодарская	162	80
СҚО / СКО	128	32
ШҚО / ВКО	384	149
Астана қ. / г. Астана	132	94
Алматы қ. / г. Алматы	229	184

Дереккөз: ҰБДҚ деректері
Источник: данные НОБД

2.2.40 Жалпы үміткерлер санынан ҰБТ нәтижесі бойынша жалпы білім туралы «Алтын белгі» аттестатын растаған күндізгі мемлекеттік жалпы орта білім беретін мектептердің түлектерінің үлесі
Доля выпускников дневных государственных общеобразовательных школ, подтвердивших аттестат об общем среднем образовании «Алтын белгі» по результатам ЕНТ, от общего числа претендентов

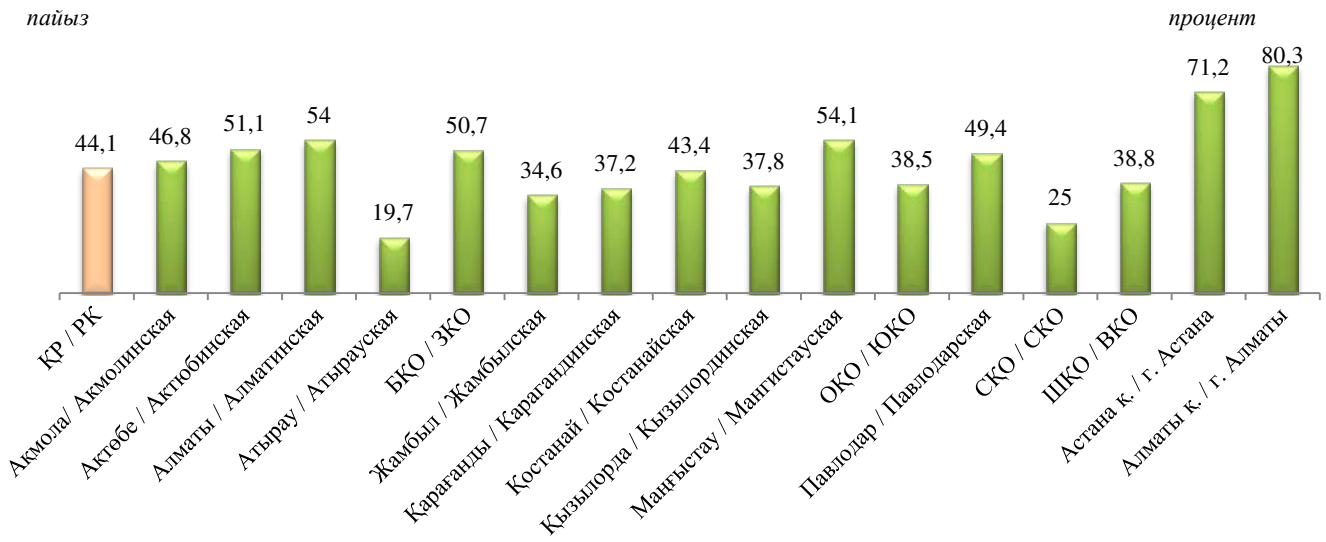

Дереккөз: ҰБДҚ деректері
Источник: данные НОБД

2.2.41 Күндізгі мемлекеттік жалпы білім беретін мектептердің 9 сынып бітірушілерін жұмысқа орналастыру туралы мәліметтер
Сведения о трудоустройстве выпускников 9 классов дневных государственных общеобразовательных школ

адам *человек*

Аймақ / Регион	барлық бітірушілер / всего выпускников	колледждерге оқуға түсті / поступили в колледжи	10 сыныпқа көшті/ перешли в 10 класс	елден сыртқа кеткендер / выехали за пределы страны	жұмысқа орналасқандар / трудоустроеные	жұмысқа орналаспағандар / нетрудоустроеные	оқуға жарамайтындар / не подлежат трудоустройству
ҚР / РК	**219 194**	**84 192**	**132 828**	**1 482**	**134**	**28**	**530**
Ақмола / Акмолинская	9 427	4 655	4 630	96	27	3	16
Ақтөбе / Актюбинская	10 740	4 067	6 601	28	3	2	39
Алматы / Алматинская	25 141	10 123	14 675	247	16	0	80
Атырау / Атырауская	8 454	3 521	4 903	7	8	3	12
БҚО / ЗКО	7 960	2 933	5 000	0	2	2	23
Жамбыл / Жамбылская	15 911	5 881	9 668	304	0	0	58
Қарағанды / Карагандинская	15 743	8 037	7 627	57	0	0	22
Қостанай / Костанайская	9 643	4 919	4 583	84	15	0	42
Қызылорда / Кызылординская	12 059	4 810	7 229	7	0	0	13
Маңғыстау / Мангистауская	8 873	3 838	4 983	24	22	5	1
ОҚО /ЮКО	43 805	9 851	33 761	58	0	0	135
Павлодар / Павлодарская	7 744	3 787	3 839	101	3	2	12
СҚО / СКО	6 994	2 883	4 056	12	12	0	31
ШҚО / ВКО	14 794	5 832	8 827	69	21	6	39
Астана қ. /г.Астана	7 339	2 677	4 582	70	5	5	0
Алматы қ. /г.Алматы	14 567	6 378	7 864	318	0	0	7

Дерекқөз: ҰБДҚ деректері
Источник: данные НОБД

2.2.42 Күндізгі мемлекеттік жалпы білім беретін мектептердің 11 сынып бітірушілерін жұмысқа орналастыру туралы мәліметтер
Сведения о трудоустройстве выпускников 11 классов дневных государственных общеобразовательных школ

адам *человек*

Аймақ / Регион	барлық бітірушілер / всего выпускников	оқуға түскендер/ поступили на учебу		жұмысқа орналасқандар/ устроились на работу	кеткендер / выбыли		орналаспағандар/ не устроились	оқуға жарамайтындар / не подлежат обучению	әскер қатарына шақырылғандар / призваны в армию
		колледжге/ в колледж	ЖОО-на/ в ВУЗ		ҚР-нан тыс/ за пределы РК	облыстан тыс / за пределы области			
ҚР / РК	**127 612**	**33 176**	**72 315**	**17 853**	**1 472**	**81**	**1 997**	**184**	**534**
Ақмола / Акмолинская	4 379	1 333	2 792	178	17	2	22	11	24
Ақтөбе / Актюбинская	6 431	2 040	3 950	370	0	0	48	9	14
Алматы / Алматинская	14 011	3 776	6 674	2 932	169	25	336	25	74
Атырау / Атырауская	4 726	1 577	2 725	278	2	0	123	3	18
БҚО / ЗКО	4 730	1 687	2 802	118	0	0	72	8	43
Жамбыл / Жамбылская	8 825	1 600	5 766	1 197	29	1	91	50	91
Қарағанды / Карагандинская	7 303	2 093	4 732	429	11	0	5	10	23
Қостанай / Костанайская	4 524	1 624	2 552	279	7	0	37	2	23
Қызылорда / Кызылординская	7 064	2 513	3 747	527	0	0	242	16	19
Маңғыстау / Мангистауская	3 934	931	2 815	172	0	0	10	3	3
ОҚО / ЮКО	32 257	6 620	14 852	9 766	57	38	837	16	71
Павлодар / Павлодарская	4 499	1 371	2 737	297	15	0	41	0	38
СҚО / СКО	4 013	1 631	2 197	143	0	0	12	13	17
ШҚО / ВКО	9 951	3781	5 312	674	11	5	100	11	57
Астана қ. /г. Астана	3 825	221	3 411	169	2	0	10	1	11
Алматы қ. /г. Алматы	7 140	378	5 251	324	1 152	10	11	6	8

Дереккөз: ҰБДҚ деректері
Источник: данные НОБД

2.2.43 Инклюзивті білім беруге жағдай жасаған күндізгі мемлекеттік жалпы білім беретін мектептер үлесі, қала, ауыл
Доля дневных государственных общеобразовательных школ, создавших условия для инклюзивного образования, в разрезе город, село

пайыз *процент*

Аймақ / Регион	күндізгі мемлекеттік жалпы білім беретін мектептер / дневные государственные общеобразовательные школы			инклюзивті білім беруге жағдай жасаған мектептер саны (бірлік) / число школ, создавших условия для инклюзивного образования (единиц)			инклюзивті білім беруге жағдай жасаған мектептер үлесі / доля школ, создавших условия для инклюзивного образования		
	барлығы / всего	оның ішінде қалалық жерде / из них в городской местности	оның ішінде ауылдық жерде / из них в сельской местности	барлығы / всего	оның ішінде қалалық жерде / из них в городской местности	оның ішінде ауылдық жерде / из них в сельской местности	барлығы/ всего	оның ішінде қалалық жерде / из них в городской местности	оның ішінде ауылдық жерде / из них в сельской местности
ҚР / РК	**7 222**	**1 653**	**5 569**	**2 200**	**725**	**1 475**	**30,5**	**43,9**	**26,5**
Ақмола / Акмолинская	592	84	508	65	39	26	11,0	46,4	5,1
Ақтөбе / Актюбинская	428	86	342	234	68	166	54,7	79,1	48,5
Алматы / Алматинская	734	91	643	117	39	78	15,9	42,9	12,1
Атырау / Атырауская	193	57	136	102	31	71	52,8	54,4	52,2
БҚО / ЗКО	397	58	339	218	44	174	54,9	75,9	51,3
Жамбыл / Жамбылская	450	87	363	86	22	64	19,1	25,3	17,6
Қарағанды / Карагандинская	531	206	325	35	23	12	6,6	11,2	3,7
Қостанай / Костанайская	548	80	468	101	25	76	18,4	31,3	16,2
Қызылорда / Кызылординская	292	56	236	254	76	178	87,0	135,7	75,4
Маңғыстау / Мангистауская	130	41	89	23	4	19	17,7	9,8	21,3
ОҚО / ЮКО	1 021	235	786	245	120	125	24,0	51,1	15,9
Павлодар / Павлодарская	405	85	320	140	25	115	34,6	29,4	35,9
СҚО / СКО	547	58	489	365	46	319	66,7	79,3	65,2
ШҚО / ВКО	676	151	525	128	76	52	18,9	50,3	9,9
Астана қ. / г. Астана	77	77	0	49	49	0	63,6	63,6	0
Алматы қ. / г. Алматы	201	201	0	38	38	0	18,9	18,9	0

Дереккөз: ҰБДҚ деректері
Источник: данные НОБД

2.2.44 Мүмкіндігі шектеулі балалардың жалпы санынан, инклюзивті білім берумен қамтылған оқушылар үлесі
Доля учащихся, охваченных инклюзивным образованием из общего числа детей с особыми потребностями

пайыз *процент*

Аймақ / Регион	мүмкіндігі шектеулі балалар саны / численность детей с особыми потребностями	инклюзивті білім берумен қамтылған оқушылар саны / численность учащихся, охваченных инклюзивным образованием	инклюзивті білім берумен қамтылған оқушылар үлесі / доля учащихся, охваченных инклюзивным образованием
ҚР / РК	**94 938**	**25 633**	**27,0**
Ақмола/ Акмолинская	4 239	1 652	39,0
Ақтөбе / Актюбинская	2 999	908	30,3
Алматы / Алматинская	6 566	454	6,9
Атырау / Атырауская	3 380	264	7,8
БҚО / ЗКО	4 630	2 663	57,5
Жамбыл / Жамбылская	4 146	447	10,8
Қарағанды / Карагандинская	7 510	1 368	18,2
Қостанай / Костанайская	9 347	5 023	53,7
Қызылорда / Кызылординская	2 498	1 507	60,3
Маңғыстау / Мангистауская	1 875	121	6,5
ОҚО / ЮКО	21 976	3 818	17,4
Павлодар / Павлодарская	4 099	2 313	56,4
СҚО / СКО	4 605	1 844	40,0
ШҚО / ВКО	8 233	1 813	22,0
Астана қ. / г. Астана	4 843	178	3,7
Алматы қ. / г. Алматы	3 992	1 260	31,6

Дереккөз: ҰБДҚ деректері
Источник: данные НОБД

2.2.45 Білім беру ұйымы жоқ елді мекенде тұратын мектеп жасындағы балалар саны
Численность детей школьного возраста, проживающих в населенных пунктах, где отсутствуют организации образования

адам *человек*

Аймақ / Регион	мектептері жоқ елді мекендер / всего населенных пунктов без школ	мектеп жасындағы балалар саны / численность детей школьного возраста
ҚР / РК	**1 626**	**31 420**
Ақмола/ Акмолинская	138	2 126
Ақтөбе / Актюбинская	94	3 152
Алматы / Алматинская	159	7 401
Атырау / Атырауская	60	4 585
БҚО / ЗКО	129	1 265
Жамбыл / Жамбылская	35	1 060
Қарағанды / Карагандинская	98	1 618
Қостанай / Костанайская	180	1 304
Қызылорда / Кызылординская	41	888
Маңғыстау / Мангистауская	10	283
ОҚО / ЮКО	9	756
Павлодар / Павлодарская	98	1 032
СҚО / СКО	200	1 853
ШҚО / ВКО	375	4 097
Астана қ. / г. Астана	0	0
Алматы қ. / г. Алматы	0	0

Дереккөз: ҰБДҚ деректері
Источник: данные НОБД

2.2.46 Оқушыларды тасымалдауды ұйымдастыруға арналған автокөлік туралы мәліметтер
Сведения об автортранспорте для организации подвоза учащихся

бірлік *единиц*

Аймақ / Регион	автобустар саны / количество автобусов	есептік жылда сатып алынған автокөлік саны / количество приобретенного автотранспорта в отчетном году	арнайы автобустарға қажеттілік / всего потребность в спецавтобусах
ҚР / РК	**937**	**40**	**283**
Ақмола/ Акмолинская	96	3	28
Ақтөбе / Актюбинская	68	1	10
Алматы / Алматинская	105	1	77
Атырау / Атырауская	38	4	2
БҚО / ЗКО	66	0	20
Жамбыл / Жамбылская	24	2	14
Қарағанды / Карагандинская	60	3	3
Қостанай / Костанайская	121	10	42
Қызылорда / Кызылординская	6	4	5
Маңғыстау / Мангистауская	3	0	2
ОҚО / ЮКО	9	1	9
Павлодар / Павлодарская	71	4	5
СҚО / СКО	86	2	26
ШҚО / ВКО	184	5	40
Астана қ. / г. Астана	0	0	0
Алматы қ. / г. Алматы	0	0	0

Дереккөз: ҰБДҚ деректері
Источник: данные НОБД

2.2.47 Білім беру ұйымы жоқ елді мекендерде тұратын оқушыларды оқумен қамтамасыз ету
Обеспечение обучением детей, проживающих в населенных пунктах, где отсутствуют организации образования

адам *человек*

Аймақ / Регион	мектеп маңындағы интернатта тұратын және оқитын балалар саны / количество детей, проживающих и обучающихся в пришкольном интернате	туыстарының үйінде тұратын балалар саны / количество детей, проживающих у родственников	пәтерлерде тұратын балалар саны / количество детей, проживающих на квартирах	мектепке өздігінше баратын балалар саны / количество детей, добирающихся самостоятельно в школу	тасымалданатын балалар саны / количество детей, охваченных ежедневным подвозом
ҚР / РК	**3 330**	**801**	**155**	**2 866**	**24 265**
Ақмола/ Акмолинская	179	22	0	112	1 813
Ақтөбе / Актюбинская	163	37	0	104	2 848
Алматы / Алматинская	69	133	0	2 059	5 140
Атырау / Атырауская	237	46	0	0	4 302
БҚО / ЗКО	385	0	0	0	880
Жамбыл / Жамбылская	55	4	0	153	848
Қарағанды / Карагандинская	352	0	0	44	1 222
Қостанай / Костанайская	266	40	2	252	744
Қызылорда / Кызылординская	149	228	0	10	501
Маңғыстау / Мангистауская	32	69	0	0	182
ОҚО / ЮКО	23	0	0	132	601
Павлодар / Павлодарская	165	0	0	0	867
СҚО / СКО	785	9	0	0	1 058
ШҚО / ВКО	470	213	153	0	3 259
Астана қ. / г. Астана	0	0	0	0	0
Алматы қ. / г. Алматы	0	0	0	0	0

Дерекқөз: ҰБДҚ деректері
Источник: данные НОБД

2.2.48 Ыстық және буфеттік тамақпен қамтамасыз ететін жалпы білім беретін мектептер жөніндегі мәліметтер
Данные об организации горячего и буфетного питания обучающихся общеобразовательных школ

бірлік *единиц*

Аймақ / Регион	барлығы/ всего	ыстық тамақ ұйымдастырылған мектептер саны / количество школ, где организовано горячее питание		барлығы/ всего	буфеттік тамақтандыру ұйымдастырылған мектептер саны / количество школ, где организовано буфетное питание	
		қала / город	ауыл / село		қала / город	ауыл / село
ҚР / РК	**6 043**	**1 528**	**4 515**	**651**	**24**	**627**
Ақмола / Акмолинская	486	79	407	99	0	99
Ақтөбе / Актюбинская	416	82	334	6	1	5
Алматы / Алматинская	507	81	426	107	6	101
Атырау / Атырауская	183	54	129	0	0	0
БҚО / ЗКО	369	58	311	28	0	28
Жамыл / Жамбылская	388	82	306	19	0	19
Қарағанды / Карагандинская	424	190	234	41	0	41
Қостанай / Костанайская	368	75	293	154	2	152
Қызылорда / Кызылординская	266	51	215	16	0	16
Маңғыстау / Мангистауская	122	39	83	0	0	0
ОҚО / ЮКО	753	211	542	117	1	116
Павлодар / Павлодарская	368	78	290	13	1	12
СҚО / СКО	537	50	487	0	0	0
ШҚО / ВКО	592	134	458	48	10	38
Астана қ. / г. Астана	75	75	-	0	0	0
Алматы қ. / г. Алматы	189	189	-	3	3	0

Дереккөз: ҰБДҚ деректері
Источник: данные НОБД

2.2.49 Ыстық тамақпен қамтамасыз етілген оқушылар саны
Количество обучающихся, охваченных горячим питанием

адам *человек*

Аймақ / Регион	барлығы / всего	ондағы ауылдық жерде / в том числе в сельской местности	тегін ыстық тамақтандырумен қамтылған / охваченные бесплатным питанием	ондағы ауылдық жерде/ в том числе в сельской местности
ҚР / РК	**2 225 688**	**1 068 217**	**738 723**	**359 695**
Ақмола/ Акмолинская	95 767	51 948	27 685	18 989
Ақтөбе / Актюбинская	105 990	45 664	69 610	34 003
Алматы / Алматинская	268 499	197 827	45 246	29 847
Атырау / Атырауская	95 644	49 986	53 966	26 791
БҚО / ЗКО	67 272	36 635	54 922	30 991
Жамбыл / Жамбылская	144 768	89 482	79 927	53 128
Қарағанды / Карагандинская	149 952	36 700	21 717	8 691
Қостанай / Костанайская	85 570	39 957	18 697	11 930
Қызылорда / Кызылординская	118 205	70 360	45 300	23 840
Маңғыстау / Мангистауская	86 118	48 134	25 036	15 893
ОҚО / ЮКО	419 879	256 955	39 763	29 306
Павлодар / Павлодарская	74 790	27 770	23 407	18 832
СҚО / СКО	64 994	43 232	26 307	15 065
ШҚО / ВКО	158 855	73 567	60 966	42 389
Астана қ. / г. Астана	101 550	0	51 862	0
Алматы қ. / г. Алматы	187 835	0	94 312	0

Дереккөз: ҰБДҚ деректері
Источник: данные НОБД

2.2.50 Аз қамтамасыз етілген отбасылары балаларының тегін тамақпен қамтамасыз етілуі
Всего детей из малообеспеченных семей, охваченных бесплатным горячим питанием

адам *человек*

Аймақ / Регион	аз қамтамасыз етілген отбасылары балалары / всего детей из малообеспеченных семей	ондағы тегін тамақпен қамтамасыз етілгені / из них охваченные бесплатным горячим питанием
ҚР / РК	**256 970**	**256 220**
Ақмола/ Акмолинская	12 837	12 339
Ақтөбе / Актюбинская	20 609	20 528
Алматы / Алматинская	25 077	25 077
Атырау / Атырауская	9 085	9 085
БҚО / ЗКО	17 478	17 351
Жамбыл / Жамбылская	22 542	22 542
Қарағанды / Карагандинская	18 190	18 190
Қостанай / Костанайская	10 503	10 503
Қызылорда / Кызылординская	21 067	21 067
Маңғыстау / Мангистауская	11 042	11 042
ОҚО / ЮКО	29 144	29 144
Павлодар / Павлодарская	14 954	14 954
СҚО / СКО	8 616	8 602
ШҚО / ВКО	24 188	24 188
Астана қ. / г. Астана	2 213	2 213
Алматы қ. / г. Алматы	9 425	9 395

Дерекқөз: ҰБДҚ деректері
Источник: данные НОБД

2.2.51 Аз қамтамасыз етілген отбасылары балаларының тегін тамақпен қамтамасыз етілу үлесі
Доля детей из малообеспеченных семей, охваченных бесплатным горячим питанием

пайыз *процент*

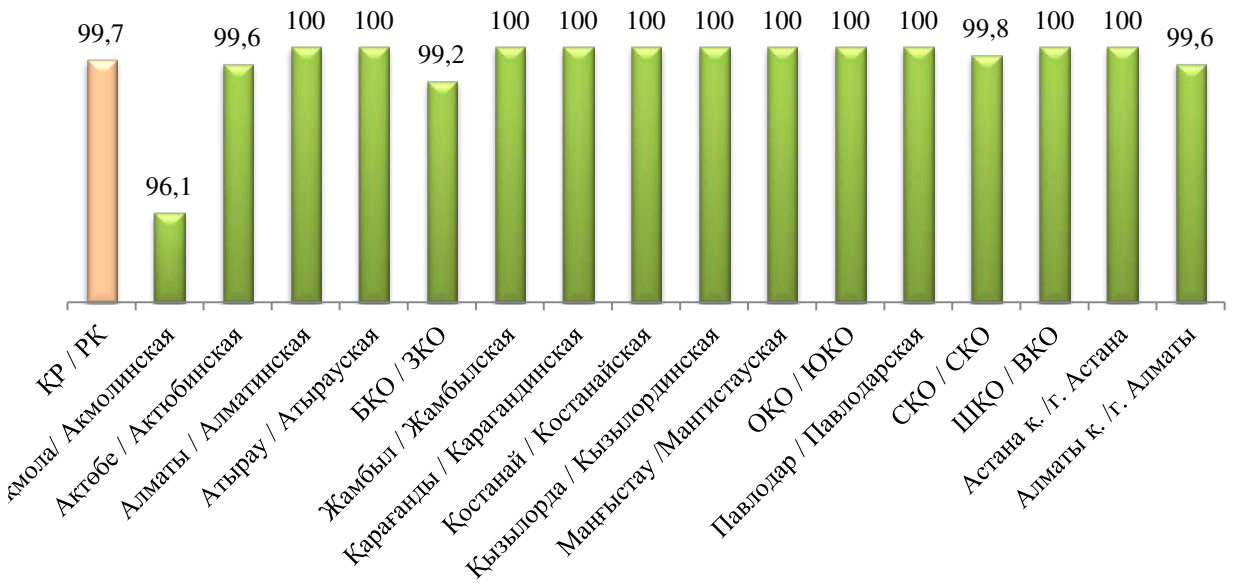

Дерекқөз: ҰБДҚ деректері
Источник: данные НОБД

2.2.52 Буфеттік тамақтандырумен қамтылған оқушылар саны
Количество обучающихся, охваченных буфетным питанием

адам *человек*

Аймақ / Регион	барлығы буфеттік тамақтандырумен қамтылған / всего охваченные буфетным питанием	ондағы тегін буфеттік тамақпен қамтамасыз етілгендер / в том числе охваченные бесплатным буфетным питанием
ҚР / РК	**82 945**	**10 820**
Ақмола/ Акмолинская	6 791	788
Ақтөбе / Актюбинская	813	813
Алматы / Алматинская	18 920	2 119
Атырау / Атырауская	0	0
БҚО / ЗКО	279	279
Жамбыл / Жамбылская	846	786
Қарағанды / Карагандинская	6 648	123
Қостанай / Костанайская	10 036	2 141
Қызылорда / Кызылординская	732	732
Маңғыстау / Мангистауская	0	0
ОҚО / ЮКО	28 780	1 591
Павлодар / Павлодарская	79	19
СҚО / СКО	0	0
ШҚО / ВКО	8 149	1 126
Астана қ. / г. Астана	0	0
Алматы қ. / г. Алматы	872	303

Дереккөз: ҰБДҚ деректері
Источник: данные НОБД

2.2.53 Тегін ыстық тамақпен қамтамасыз етілген жалпы білім беретін мектептердің 1-4 сынып оқушыларының саны
Численность учащихся 1-4 классов общеобразовательных школ, охваченных бесплатным питанием

адам *человек*

Аймақ / Регион	барлығы / всего	тегін ыстық тамақпен қамтамасыз етілгендер / обеспечено горячим бесплатным питанием
ҚР / РК	**1 162 039**	**575 208**
Ақмола/ Акмолинская	45 479	17 500
Ақтөбе / Актюбинская	53 734	53 072
Алматы / Алматинская	143 598	34 943
Атырау / Атырауская	44 881	44 881
БҚО / ЗКО	37 988	37 686
Жамбыл / Жамбылская	88 483	66 008
Қарағанды / Карагандинская	77 419	12 616
Қостанай / Костанайская	39 346	9 713
Қызылорда / Кызылординская	56 830	35 219
Маңғыстау / Мангистауская	49 864	19 436
ОҚО / ЮКО	238 488	30 252
Павлодар / Павлодарская	40 519	12 022
СҚО / СКО	28 233	17 965
ШҚО / ВКО	74 644	45 667
Астана қ. / г. Астана	50 223	50 223
Алматы қ. / г. Алматы	92 310	88 005

Дереккөз: ҰБДҚ деректері
Источник: данные НОБД

2.2.54 Тегін ыстық тамақпен қамтамасыз етілген жалпы білім беретін мектептердің 1-4 сынып оқушыларының санының үлесі
Доля учащихся 1-4 классов общеобразовательных школ, охваченных бесплатным питанием

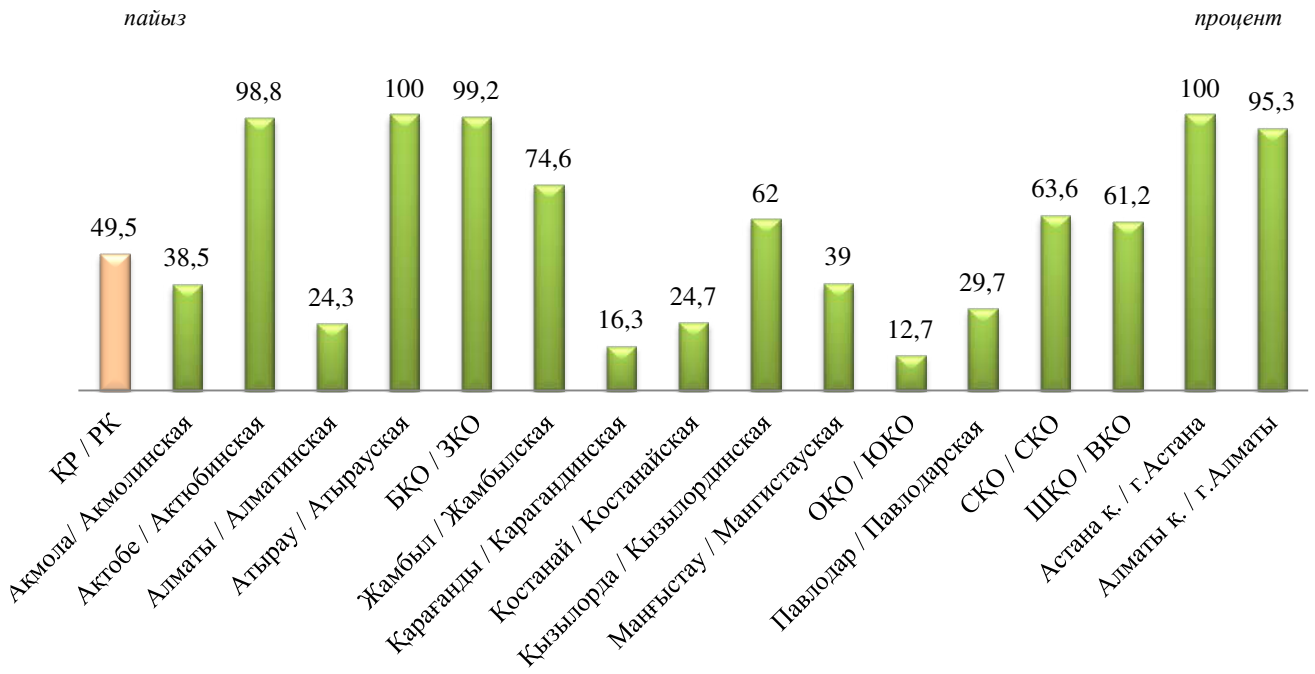

Дереккөз: ҰБДҚ деректері
Источник: данные НОБД

2.2.55 Оқулықпен қамтамасыз етілген күндізгі мемлекеттік жалпы білім беретін мектептердің оқушылары туралы мәліметтер
Сведения об учащихся дневных государственных общеобразовательных школ, обеспеченных учебниками

адам *человек*

Аймақ / Регион	барлық оқушылар / всего учащихся											
	оның ішінде / из них											
	1 сынып/ 1 класс	2 сынып/ 2 класс	3 сынып/ 3 класс	4 сынып/ 4 класс	5 сынып/ 5 класс	6 сынып/ 6 класс	7 сынып/ 7 класс	8 сынып/ 8 класс	9 сынып/ 9 класс	10 сынып/ 10 класс	11 сынып/ 11 класс	12 сынып/ 12 класс
ҚР / РК	**330 025**	**302 771**	**278 513**	**775 964**	**253 542**	**235 036**	**227 768**	**240 060**	**224 066**	**133 060**	**124 858**	**235**
Ақмола/ Акмолинская	12 882	11 664	10 609	10 606	10 728	9 936	10 292	10 401	9 508	4 845	4 492	0
Ақтөбе / Актюбинская	15 101	13 899	12 771	12 054	11 186	10 205	10 038	10 573	10 607	6 553	6 374	22
Алматы / Алматинская	41 414	37 290	34 327	32 047	30 126	27 263	26 941	29 535	26 162	14 658	14 209	47
Атырау / Атырауская	12 579	11 367	11 020	10 105	9 701	9 081	8 702	8 946	8 471	4 986	4 877	0
БҚО / ЗКО	10 417	9 741	9 016	8 888	9 022	8 391	8 084	8 424	7 284	4 796	4 537	28
Жамбыл / Жамбылская	24 993	23 058	21 204	19 515	18 676	17 003	16 470	16 913	16 017	9 464	8 363	23
Қарағанды / Карагандинская	21 188	19 758	18 746	17 937	17 226	16 542	15 623	17 138	16 036	7 394	7 415	68
Қостанай / Костанайская	11 050	10 318	9 803	9 866	10 525	9 551	10 314	10 247	9 187	4 527	4 389	16
Қызылорда / Кызылординская	16 142	14 840	13 380	12 705	11 743	11 077	10 831	12 451	11 554	7 058	6 522	0
Маңғыстау / Мангистауская	14 228	12 617	11 720	11 340	10 306	9 746	9 392	9 170	8 796	4 997	4 230	0
ОҚО / ЮКО	69 036	64 853	58 288	566 098	53 434	49 694	48 573	49 446	47 227	34 746	31 210	0
Павлодар / Павлодарская	11 340	10 188	9 487	9 443	9 144	8 367	7 788	8 282	7 861	3 913	3 709	0
СҚО / СКО	7 611	7 090	7 076	6 974	6 704	6 754	6 645	7 069	6 783	4 050	3 753	0
ШҚО / ВКО	20 596	19 238	17 783	17 099	16 166	15 036	14 748	16 088	15 454	8 748	8 650	23
Астана қ. / г. Астана	14 760	13 036	11 543	10 799	9 970	9 158	7 890	8 646	7 756	4 819	4 302	8
Алматы қ. / г. Алматы	26 688	23 814	21 740	20 488	18 885	17 232	15 437	16 731	15 363	7 506	7 826	0

Дереккөз: ҰБДҚ деректері
Источник: данные НОБД

2.2.56 Меншік нысанына қарай күндізгі жалпы білім беру ұйымдарының педагог кадрлары
Педагогические кадры общеобразовательных организаций по форме собственности

адам *человек*

Аймақ / Регион	барлық мұғалімдер/ всего педагогов	оның ішінде / из них		
		күндізгі жалпы мемлекеттік мектептерде/ в дневных общеобразовательных государственных школах		мемлекеттік емес мектептерде / в негосударственных школах
		барлығы / всего	ондағы ШЖМ-де/ в том числе в МКШ	
ҚР / РК	**300 441**	**297 293**	**55 252**	**3 148**
Ақмола / Акмолинская	14 283	14 238	6 205	45
Ақтөбе / Актюбинская	15 040	14 934	4 861	106
Алматы / Алматинская	34 538	34 495	4 741	43
Атырау / Атырауская	10 592	10 566	631	26
БҚО / ЗКО	12 329	12 274	3 987	55
Жамбыл / Жамбылская	22 753	22 699	2 712	54
Қарағанды / Карагандинская	18 979	18 827	4 305	152
Қостанай / Костанайская	13 491	13 409	5 743	82
Қызылорда / Кызылординская	18 394	18 379	289	15
Маңғыстау / Мангистауская	9 048	9 025	241	23
ОҚО / ЮКО	63 718	63 486	2 724	232
Павлодар / Павлодарская	11 267	11 248	4 657	19
СҚО / СКО	11 709	11 684	7 776	25
ШҚО / ВКО	20 774	20 707	6 380	67
Астана қ. / г. Астана	7 075	6 568	0	507
Алматы қ. / г. Алматы	16 451	14 754	0	1 697

Дереккөз: ҰБДҚ деректері
Источник: данные НОБД

2.2.57 Жалпы білім беру ұйымдарының педагог кадрлар санының 4 жылдық динамикасы
Количество педагогических кадров общеобразовательных организаций в динамике 4-х лет

Дереккөз: Ұлттық баяндама, ҰБДҚ деректері
Источник: Национальный доклад, данные НОБД

2.2.58 Күндізгі мемлекеттік жалпы білім беру ұйымдарының педагог кадрларының үлесі
Доля педагогических кадров дневных государственных общеобразовательных организаций

адам *человек*

Аймақ / Регион	барлығы / всего	жоғары / высшее	%	техникалық және кәсіби / техническое и профессиональное*	%	жалпы орта / общее среднее	%
ҚР / РК	**297 293**	**265 617**	**89,3**	**31 438**	**10,6**	**238**	**0,1**
Ақмола / Акмолинская	14 238	11 987	84,2	2 162	15,2	89	0,6
Ақтөбе / Актюбинская	14 934	12 622	84,5	2 229	14,9	83	0,6
Алматы / Алматинская	34 495	30 798	89,3	3 697	10,7	0	0,0
Атырау / Атырауская	10 566	9 201	87,1	1 347	12,7	18	0,2
БҚО / ЗКО	12 274	10 287	83,8	1 986	16,2	1	0,0
Жамбыл / Жамбылская	22 699	20 567	90,6	2 132	9,4	0	0,0
Қарағанды / Карагандинская	18 827	16 159	85,8	2 664	14,1	4	0,0
Қостанай / Костанайская	13 409	11 415	85,1	1 992	14,9	2	0,0
Қызылорда / Кызылординская	18 379	17 026	92,6	1 353	7,4	0	0,0
Маңғыстау / Мангистауская	9 025	6 859	76,0	2 152	23,8	14	0,2
ОҚО / ЮКО	63 486	60 957	96,0	2 521	4,0	8	0,0
Павлодар / Павлодарская	11 248	9 762	86,8	1 486	13,2	0	0,0
СҚО / СКО	11 684	9 912	84,8	1 771	15,2	1	0,0
ШҚО / ВКО	20 707	18 314	88,4	2 375	11,5	18	0,1
Астана қ. / г. Астана	6 568	5 990	91,2	578	8,8	0	0,0
Алматы қ. / г. Алматы	14 754	13 761	93,3	993	6,7	0	0,0

Дереккөз: ҰБДҚ деректері
Источник: данные НОБД

**- оның ішінде аяқталмаған жоғары білім / в том числе незаконченное высшее образование*

2.2.59 Күндізгі мемлекеттік жалпы білім беру ұйымдарының педагог кадрларының білім деңгейлері
Образовательный уровень педагогических кадров дневных государственных общеобразовательных организаций

адам *человек*

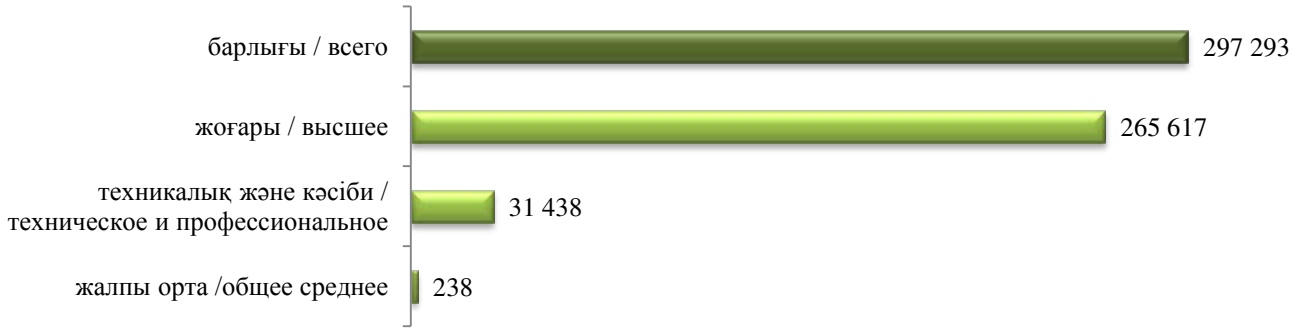

Дереккөз: ҰБДҚ деректері
Источник: данные НОБД

2.2.60 Күндізгі мемлекеттік жалпы білім беру ұйымдарының педагог кадрларының үлесі / санаты
Доля педагогических кадров дневных государственных общеобразовательных организаций / категория

пайыз *процент*

Аймақ / Регион	барлығы / всего	оның ішінде санаты бойынша / из них по категории							
		жоғары / высшая	%	бірінші / первая	%	екінші / вторая	%	санатсыз / без категории	%
ҚР / РК	**297 293**	**54 550**	**18,3**	**94 645**	**31,8**	**83 090**	**27,9**	**65 008**	**21,9**
Ақмола / Акмолинская	14 238	2 084	14,6	4 915	34,5	4 000	28,1	3 239	22,7
Ақтөбе / Актюбинская	14 934	2 179	14,6	4 486	30,0	4 308	28,8	3 961	26,5
Алматы / Алматинская	34 495	6 437	18,7	11 249	32,6	9 467	27,4	7 342	21,3
Атырау / Атырауская	10 566	1 507	14,3	3 491	33,0	2 962	28,0	2 606	24,7
БҚО / ЗКО	12 274	1 465	11,9	4 222	34,4	3 630	29,6	2 957	24,1
Жамбыл / Жамбылская	22 699	4 711	20,8	6 274	27,6	6 446	28,4	5 268	23,2
Қарағанды / Карагандинская	18 827	4 090	21,7	6 041	32,1	4 720	25,1	3 976	21,1
Қостанай / Костанайская	13 409	2 134	15,9	3 919	29,2	3 813	28,4	3 543	26,4
Қызылорда / Кызылординская	18 379	1 024	5,6	7 018	38,2	5 894	32,1	4 443	24,2
Маңғыстау / Мангистауская	9 025	1 404	15,6	2 552	28,3	2 266	25,1	2 803	31,1
ОҚО / ЮКО	63 486	12 006	18,9	21 062	33,2	19 524	30,8	10 894	17,2
Павлодар / Павлодарская	11 248	2 830	25,2	3 670	32,6	2 571	22,9	2 177	19,4
СҚО / СКО	11 684	1 953	16,7	3 853	33,0	3 134	26,8	2 744	23,5
ШҚО / ВКО	20 707	4 304	20,8	6 807	32,9	5 233	25,3	4 363	21,1
Астана қ. / г. Астана	6 568	2 040	31,1	1 620	24,7	1 509	23,0	1 399	21,3
Алматы қ. / г. Алматы	14 754	4 382	29,7	3 466	23,5	3 613	24,5	3 293	22,3

Дереккөз: ҰБДҚ деректері
Источник: данные НОБД

2.2.61 Күндізгі мемлекеттік жалпы білім беру ұйымдарының педагог кадрларының сапалық құрамы / санаты
Качественный состав педагогических кадров дневных государственных общеобразовательных организаций / категория

адам *человек*

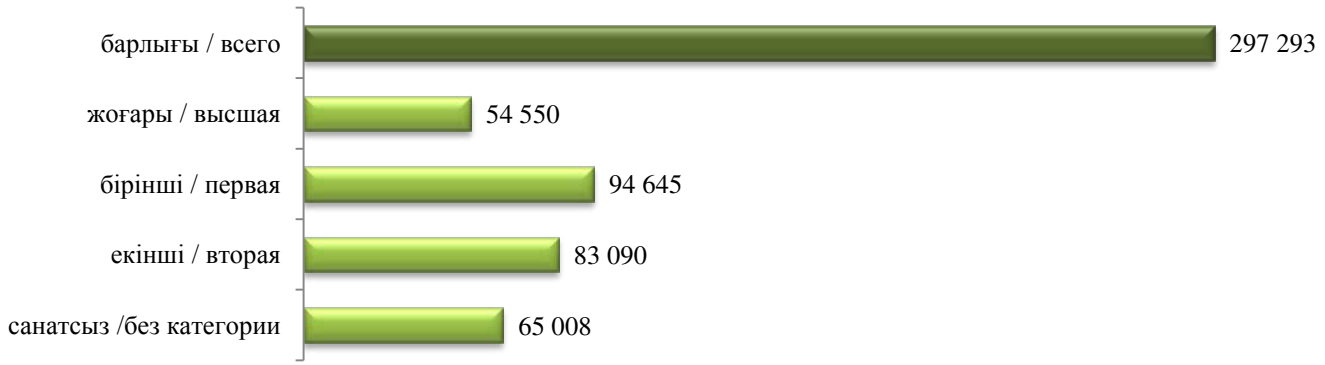

Дереккөз: ҰБДҚ деректері
Источник: данные НОБД

2.2.62 Күндізгі мемлекеттік жалпы білім беру ұйымдарының педагог кадрларының сапалық құрамы / педагогикалық өтілі
Качественный состав педагогических кадров дневных государственных общеобразовательных организаций / педагогический стаж

адам *человек*

Аймақ / Регион	барлығы / всего	1 жылдан кем / менее 1 года	1 жылдан 2 жылға дейін / от 1 до 2 лет	2 жылдан 3 жылға дейін / от 2 до 3 лет	1 жылдан 5 жылға дейін / от 3 до 5 лет	5 жылдан 7 жылға дейін / от 5 до 7 лет	7 жылдан 9 жылға дейін / от 7 до 9 лет	9 жылдан 11 жылға дейін / от 9 до 11 лет	11 жылдан 14 жылға дейін / от 11 до 14 лет	14 жылдан 17 жылға дейін / от 14 до 17 лет	17 жылдан 20 жылға дейін / от 17 до 20 лет	20 жылдан жоғары / свыше 20 лет
ҚР / РК	**297 293**	**11 662**	**12 085**	**11 629**	**21 118**	**20 703**	**20 139**	**19 862**	**24 797**	**24 035**	**27 254**	**104 009**
Ақмола / Акмолинская	14 238	548	596	525	957	951	936	939	1 071	1 176	1 289	5 250
Ақтөбе / Актюбинская	14 934	679	672	552	1 064	1 120	1 117	943	1 256	1 077	1 183	5 271
Алматы / Алматинская	34 495	1 345	1 655	1 525	2 432	2 411	2 200	2 340	2 747	2 541	2 952	12 347
Атырау / Атырауская	10 566	349	305	415	715	661	587	640	903	827	908	4 256
БҚО / ЗКО	12 274	564	511	416	866	795	718	744	1 083	843	995	4 739
Жамбыл / Жамбылская	22 699	903	814	812	1 568	1 793	1 802	1 750	1 856	1 766	1 859	7 776
Қарағанды / Карагандинская	18 827	799	706	664	1 192	1 096	1 076	1 088	1 566	1 610	1 703	7 327
Қостанай / Костанайская	13 409	706	598	532	903	889	821	727	911	911	1 221	5 190
Қызылорда / Кызылординская	18 379	544	683	802	1 536	1 516	1 392	1 238	1 522	1 309	1 565	6 272
Маңғыстау / Мангистауская	9 025	517	558	393	717	661	556	567	723	647	727	2 959
ОҚО / ЮКО	63 486	1 577	2 129	2 565	4 979	4 644	5 128	5 294	6 416	6 463	7 238	17 053
Павлодар / Павлодарская	11 248	576	442	349	757	833	753	660	867	796	916	4 299
СҚО / СКО	11 684	511	507	438	767	846	736	684	895	880	931	4 489
ШҚО / ВКО	20 707	753	796	715	1 213	1 216	1 119	1 267	1 543	1 665	1 893	8 527
Астана қ. / г. Астана	6 568	368	280	253	425	350	321	264	419	518	581	2 789
Алматы қ. / г. Алматы	14 754	923	833	673	1 027	921	877	717	1 019	1 006	1 293	5 465

Дерекқөз: ҰБДҚ деректері
Источник: данные НОБД

2.2.63 Күндізгі мемлекеттік жалпы білім беру ұйымдарының педагог кадрларының үлесі/ педагогикалық өтілі
Доля педагогических кадров дневных государственных общеобразовательных организаций/ педагогический стаж

пайыз *процент*

Аймақ / Регион	барлығы / всего	1 жылдан кем / менее 1 года	1 жылдан 2 жылға дейін/ от 1 до 2 лет	2 жылдан 3 жылға дейін/ от 2 до 3 лет	1 жылдан 5 жылға дейін/ от 3 до 5 лет	5 жылдан 7 жылға дейін/ от 5 до 7 лет	7 жылдан 9 жылға дейін/ от 7 до 9 лет	9 жылдан 11 жылға дейін/ от 9 до 11 лет	11 жылдан 14 жылға дейін/ от 11 до 14 лет	14 жылдан 17 жылға дейін/ от 14 до 17 лет	17 жылдан 20 жылға дейін/ от 17 до 20 лет
ҚР / РК	**3,9**	**4,1**	**3,9**	**7,1**	**7**	**6,8**	**6,7**	**8,3**	**8,1**	**9,2**	**35**
Ақмола / Акмолинская	3,8	4,2	3,7	6,7	6,7	6,6	6,6	7,5	8,3	9,1	36,9
Ақтөбе / Актюбинская	4,5	4,5	3,7	7,1	7,5	7,5	6,3	8,4	7,2	7,9	35,3
Алматы / Алматинская	3,9	4,8	4,4	7,1	7	6,4	6,8	8	7,4	8,6	35,8
Атырау / Атырауская	3,3	2,9	3,9	6,8	6,3	5,6	6,1	8,5	7,8	8,6	40,3
БҚО / ЗКО	4,6	4,2	3,4	7,1	6,5	5,8	6,1	8,8	6,9	8,1	38,6
Жамбыл / Жамбылская	4	3,6	3,6	6,9	7,9	7,9	7,7	8,2	7,8	8,2	34,3
Қарағанды / Карагандинская	4,2	3,7	3,5	6,3	5,8	5,7	5,8	8,3	8,6	9	38,9
Қостанай / Костанайская	5,3	4,5	4	6,7	6,6	6,1	5,4	6,8	6,8	9,1	38,7
Қызылорда / Кызылординская	3	3,7	4,4	8,4	8,2	7,6	6,7	8,3	7,1	8,5	34,1
Маңғыстау / Мангистауская	5,7	6,2	4,4	7,9	7,3	6,2	6,3	8	7,2	8,1	32,8
ОҚО / ЮКО	2,5	3,4	4	7,8	7,3	8,1	8,3	10,1	10,2	11,4	26,9
Павлодар / Павлодарская	5,1	3,9	3,1	6,7	7,4	6,7	5,9	7,7	7,1	8,1	38,2
СҚО / СКО	4,4	4,3	3,7	6,6	7,2	6,3	5,9	7,7	7,5	8	38,4
ШҚО / ВКО	3,6	3,8	3,5	5,9	5,9	5,4	6,1	7,5	8	9,1	41,2
Астана қ. / г. Астана	5,6	4,3	3,9	6,5	5,3	4,9	4	6,4	7,9	8,8	42,5
Алматы қ. / г. Алматы	6,3	5,6	4,6	7	6,2	5,9	4,9	6,9	6,8	8,8	37

Дереккөз: ҰБДҚ деректері
Источник: данные НОБД

2.2.64 Күндізгі мемлекеттік жалпы білім беру ұйымдарының педагог кадрларының үлесі / жасы
Доля педагогических кадров дневных государственных общеобразовательных организаций / возраст

пайыз *процент*

Аймақ / Регион	барлығы / всего	оның ішінде жасы бойынша / из них по возрастам										зейнет жасы / пенсионный возраст	%
		25 жасқа дейін / до 25 лет	%	25 жастан 34 жасқа дейін / от 25 до 34 лет	%	35 жастан 44 жасқа дейін/ от 35 до 44 лет	%	45 жастан 54 жасқа дейін/ от 45 до 54 лет	%	55 жастан 64 жасқа дейін/ от 55 до 64 лет	%		
ҚР / РК	**297 293**	**32 964**	**11,1**	**74 115**	**24,9**	**79 949**	**26,9**	**71 574**	**24,1**	**38 691**	**24,1**	**6 269**	**2,1**
Ақмола / Акмолинская	14 238	1 286	9,0	3 655	25,7	4 308	30,3	3 216	22,6	1 773	22,6	307	2,2
Ақтөбе / Актюбинская	14 934	1 808	12,1	3 592	24,1	3 252	21,8	2 749	18,4	3 533	18,4	229	1,5
Алматы / Алматинская	34 495	4 070	11,8	8 812	25,5	9 073	26,3	8 484	24,6	4 056	24,6	732	2,1
Атырау / Атырауская	10 566	937	8,9	2 164	20,5	2 295	21,7	2 730	25,8	2 440	25,8	139	1,3
БҚО / ЗКО	12 274	1 251	10,2	2 922	23,8	2 797	22,8	3 157	25,7	2 147	25,7	200	1,6
Жамбыл / Жамбылская	22 699	1 700	7,5	6 060	26,7	6 861	30,2	5 845	25,8	2 233	25,8	266	1,2
Қарағанды / Карагандинская	18 827	1 744	9,3	3 841	20,4	5 641	30,0	5 516	29,3	2 085	29,3	686	3,6
Қостанай / Костанайская	13 409	1 519	11,3	2 696	20,1	3 340	24,9	3 644	27,2	2 210	27,2	370	2,8
Қызылорда / Кызылординская	18 379	3 077	16,7	6 456	35,1	4 651	25,3	3 058	16,6	1 137	16,6	40	0,2
Маңғыстау / Мангистауская	9 025	1 297	14,4	2 400	26,6	2 795	31,0	1 547	17,1	986	17,1	400	4,4
ОҚО / ЮКО	63 486	7 717	12,2	16 069	25,3	17 071	26,9	14 805	23,3	7 824	23,3	335	0,5
Павлодар / Павлодарская	11 248	1 166	10,4	3 107	27,6	2 920	26,0	2 761	24,5	1 294	24,5	147	1,3
СҚО / СКО	11 684	1 232	10,5	2 785	23,8	3 522	30,1	2 888	24,7	1 257	24,7	349	3,0
ШҚО / ВКО	20 707	2 094	10,1	4 736	22,9	5 533	26,7	5 687	27,5	2 657	27,5	581	2,8
Астана қ. / г. Астана	6 568	378	5,8	1 613	24,6	1 888	28,7	2 156	32,8	533	32,8	247	3,8
Алматы қ. / г. Алматы	14 754	1 688	11,4	3 207	21,7	4 002	27,1	3 331	22,6	2 526	22,6	1 241	8,4

Дереккөз: ҰБДҚ деректері
Источник: данные НОБД

2.2.65 Күндізгі мемлекеттік жалпы білім беру ұйымдарының педагог кадрлары / жынысы бойынша
Педагогические кадры в дневных государственных общеобразовательных организациях / по полу

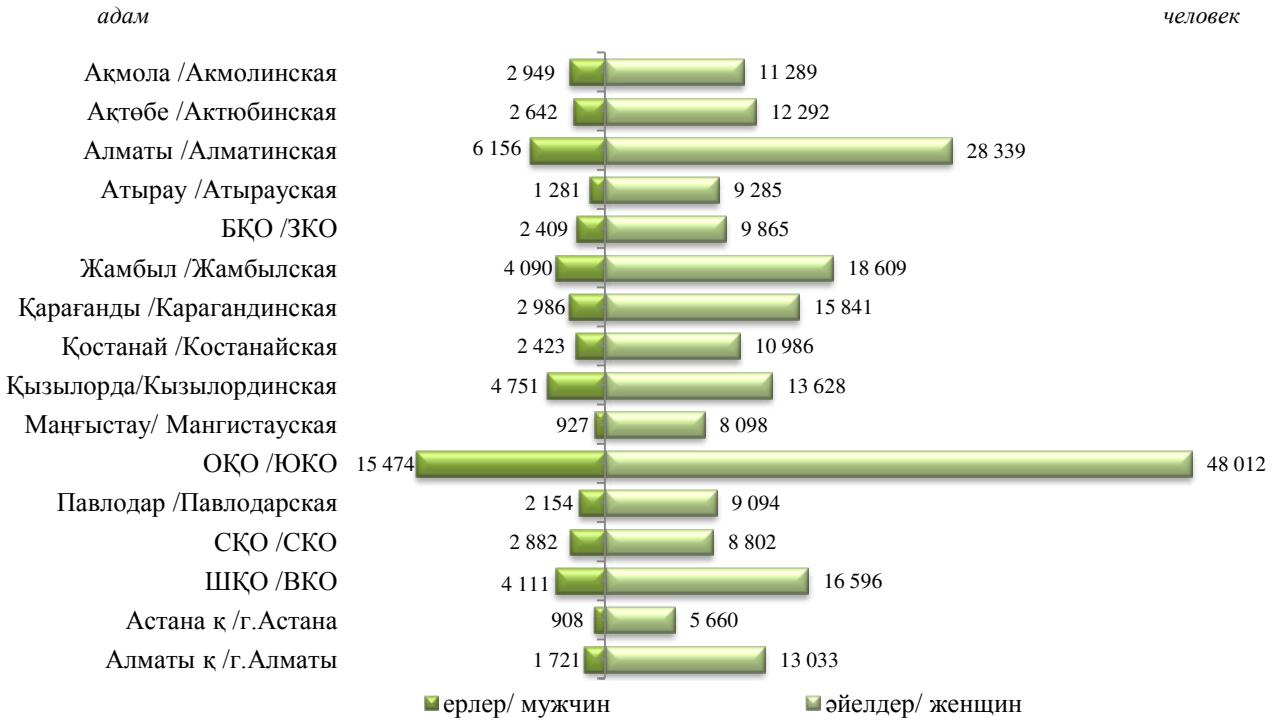

Дереккөз: ҰБДҚ деректері
Источник: данные НОБД

2.2.66 Жалпы орта білім беру ұйымдарында магистр дәрежесі бар педагог кадрларының үлесі
Доля педагогических кадров в общем среднем образовании, имеющих степень магистра

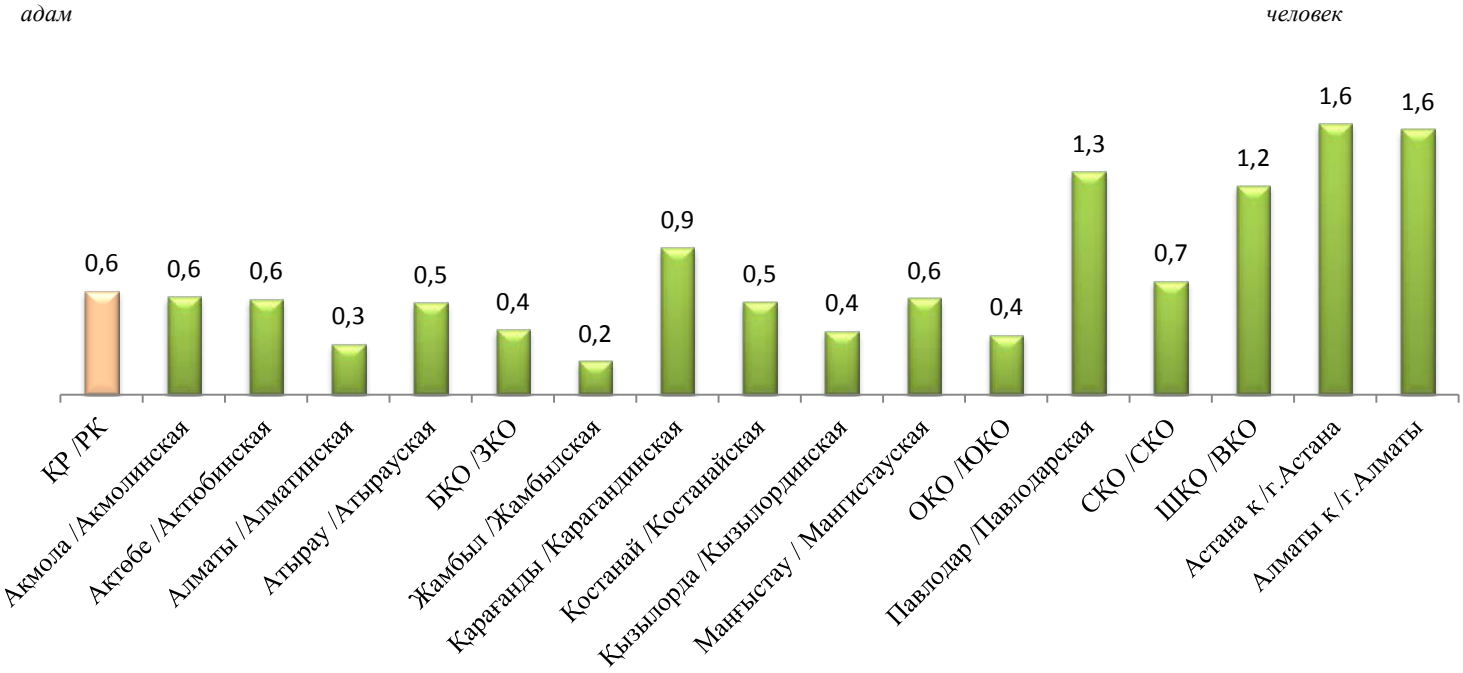

Дереккөз: ҰБДҚ деректері
Источник: данные НОБД

2.2.67 Ауылдық жалпы білім беру мектептеріндегі жас мамандардың саны
Количество молодых специалистов в сельских общеобразовательных школах

адам *человек*

Аймақ / Регион	барлығы / всего	жоғарғы оқу орнының түлектері / выпускники высших учебных заведений		ТжКО түлектері / выпускники ТиПО	
		барлығы/ всего	оның ішінде ауылда/ из них в селе	барлығы/ всего	оның ішінде ауылда / из них в селе
ҚР / РК	**8 202**	**5 574**	**3 508**	**2 628**	**1 889**
Ақмола / Акмолинская	350	194	139	156	120
Ақтөбе / Актюбинская	519	315	200	204	163
Алматы / Алматинская	906	822	628	84	69
Атырау / Атырауская	246	182	113	64	51
БҚО / ЗКО	429	200	138	229	186
Жамбыл / Жамбылская	812	331	150	481	481
Қарағанды / Карагандинская	465	246	96	219	74
Қостанай / Костанайская	595	438	273	157	121
Қызылорда / Кызылординская	358	256	173	102	73
Маңғыстау / Мангистауская	487	283	189	204	169
ОҚО / ЮКО	863	844	764	19	18
Павлодар / Павлодарская	502	356	213	146	84
СҚО / СКО	446	244	176	202	177
ШҚО / ВКО	572	407	256	165	103
Астана қ. / г. Астана	329	211	0	118	0
Алматы қ. / г. Алматы	323	245	0	78	0

Дереккөз: ҰБДҚ деректері
Источник: данные НОБД

2.2.68 Аттестациядан өткен қазақ тілінде оқытатын мектептердегі педагог кадрларының саны
Численность педагогических кадров в школах с казахским языком обучения, прошедших аттестацию

адам *человек*

Аймақ / Регион	барлығы / всего	ондағы / в том числе								
		жоғары санатқа / на высшую категорию			бірінші санатқа / на первую категорию			екінші санатқа / на вторую категорию		
		тағайындалған / присвоено	расталған / подтверждено	мойындалмаған / отказано	тағайындалған / присвоено	расталған / подтверждено	мойындалмаған / отказано	тағайындалған / присвоено	расталған / подтверждено	мойындалмаған / отказано
ҚР / РК	**36 367**	**4 177**	**3 865**	**426**	**7 611**	**6 302**	**838**	**8 656**	**3 975**	**517**
Ақмола / Акмолинская	866	66	47	5	221	161	6	271	89	0
Ақтөбе / Актюбинская	2 605	286	237	40	560	472	58	752	194	6
Алматы / Алматинская	3 282	420	469	76	505	613	26	621	528	24
Атырау / Атырауская	1 907	214	159	52	311	415	128	438	144	46
БҚО / ЗКО	1 543	103	65	36	356	225	67	495	129	67
Жамбыл / Жамбылская	4 212	625	824	0	802	715	11	868	366	1
Қарағанды / Карагандинская	1 671	226	153	3	350	263	10	441	216	9
Қостанай / Костанайская	584	85	36	4	143	45	32	188	42	9
Қызылорда / Кызылординская	4 026	303	63	8	948	848	90	1 167	441	158
Маңғыстау / Мангистауская	1 402	204	127	19	294	205	39	348	133	33
ОҚО / ЮКО	8 330	763	1 050	100	1 752	1 603	234	1 476	1 211	141
Павлодар / Павлодарская	935	117	153	2	252	125	6	241	36	3
СҚО / СКО	937	120	76	2	200	144	22	292	81	0
ШҚО / ВКО	2 623	438	191	49	603	397	66	590	271	18
Астана қ. / г. Астана	514	95	117	0	110	39	0	117	34	2
Алматы қ. / г. Алматы	930	112	98	30	204	32	43	351	60	0

Дерекқөз: ҰБДҚ деректері
Источник: данные НОБД

2.2.69 Аттестаттациядан өткен басқа тілдерде оқытатын мектептердегі педагог кадрларының саны
Численность педагогических кадров в школах с другими языками обучения, прошедших аттестацию

адам *человек*

Аймақ / Регион	барлығы/ всего	ондағы / в том числе								
		жоғары санатқа / на высшую категорию			бірінші санатқа / на первую категорию			екінші санатқа / на вторую категорию		
		тағайындалған / присвоено	расталған / подтверждено	мойындалмаған / отказано	тағайындалған / присвоено	расталған / подтверждено	мойындалмаған / отказано	тағайындалған / присвоено	расталған / подтверждено	мойындалмаған / отказано
ҚР / РК	**19 276**	**2 219**	**2 896**	**204**	**3 471**	**2 938**	**378**	**4 659**	**2 198**	**313**
Ақмола / Акмолинская	1 424	109	140	17	328	264	19	391	153	3
Ақтөбе / Актюбинская	776	89	97	5	159	153	12	191	66	4
Алматы / Алматинская	1 071	132	117	17	226	193	5	203	177	1
Атырау / Атырауская	93	11	19	2	19	13	4	18	5	2
БҚО / ЗКО	1 033	72	91	6	161	209	12	343	126	13
Жамбыл / Жамбылская	453	51	46	0	101	44	8	85	109	9
Қарағанды / Карагандинская	1 625	221	277	1	288	221	13	433	163	8
Қостанай / Костанайская	1 982	212	214	20	367	264	66	603	218	18
Қызылорда / Кызылординская	84	6	6	0	20	18	1	21	12	0
Маңғыстау / Мангистауская	499	83	118	0	64	41	1	29	163	0
ОҚО / ЮКО	3 919	347	723	62	520	558	62	810	605	232
Павлодар / Павлодарская	1 916	420	475	2	356	323	8	304	28	0
СҚО / СКО	1 840	168	214	14	371	334	19	538	168	14
ШҚО / ВКО	1 580	157	239	42	275	237	113	378	131	8
Астана қ. / г. Астана	362	68	75	0	62	35	0	81	40	1
Алматы қ. / г. Алматы	619	73	45	16	154	31	35	231	34	0

Дереккөз: ҰБДҚ деректері
Источник: данные НОБД

2.2.70 Педагог кадрлардың қажеттілігі
Потребность в педагогических кадрах

адам *человек*

Аймақ / Регион	барлығы/ всего	математика	физика	химия	информатика	қазақ тілі / казахский язык	орыс тілі / русский язык	биология	тарих / история	география	ән-күй / пение	дене шынықтыру / физическая культура	еңбек / труд	ағылшын тілі / английский язык	БӘД / НВП	өзін-өзі тану / самопознание	басқа / другие
ҚР / РК	**900**	**301**	**55**	**44**	**13**	**15**	**113**	**23**	**18**	**19**	**42**	**32**	**33**	**27**	**24**	**3**	**138**
Ақмола / Акмолинская	145	126	0	3	0	2	3	1	0	1	1	0	1	7	0	0	0
Ақтөбе / Актюбинская	68	18	8	5	1	0	22	2	0	0	1	0	0	2	0	0	9
Алматы / Алматинская	205	44	22	10	4	8	16	5	7	6	9	1	1	7	1	0	64
Атырау / Атырауская	263	44	10	9	5	0	38	6	6	6	17	28	29	0	17	3	45
БҚО / ЗКО	37	6	0	7	0	0	7	3	0	4	3	1	0	0	0	0	6
Жамбыл / Жамбылская	95	34	11	4	1	1	15	0	3	0	7	0	1	5	3	0	10
Қарағанды / Карагандинская	0	0	0	0	0	0	0	0	0	0	0	0	0	0	0	0	0
Қостанай / Костанайская	0	0	0	0	0	0	0	0	0	0	0	0	0	0	0	0	0
Қызылорда / Кызылординская	0	0	0	0	0	0	0	0	0	0	0	0	0	0	0	0	0
Маңғыстау / Мангистауская	0	0	0	0	0	0	0	0	0	0	0	0	0	0	0	0	0
ОҚО / ЮКО	0	0	0	0	0	0	0	0	0	0	0	0	0	0	0	0	0
Павлодар / Павлодарская	0	0	0	0	0	0	0	0	0	0	0	0	0	0	0	0	0
СҚО / СКО	30	9	2	4	0	0	5	4	1	1	0	1	0	2	1	0	0
ШҚО / ВКО	57	20	2	2	2	4	7	2	1	1	4	1	1	4	2	0	4
Астана қ. / г. Астана	0	0	0	0	0	0	0	0	0	0	0	0	0	0	0	0	0
Алматы қ. / г. Алматы	0	0	0	0	0	0	0	0	0	0	0	0	0	0	0	0	0

Дерекқөз: ҰБДҚ деректері
Источник: данные НОБД

2.2.71 Жалпы білім беру мектептерінде жоғары және техникалық және кәсіби білімі бар дайындық сыныптарының және 1-4 сынып оқытушыларының үлесі

Доля учителей с высшим, техническим и профессиональным образованием в 1-4 и предшкольных классах общеобразовательных школ

пайыз *процент*

Аймақ / Регион	барлығы/ всего	оның ішінде 1-4 сынып және дайындық сыныптарының оқытушылары / из них учителей 1-4 и предшкольных классов	%	оның ішінде / из них			
				жоғары / высшее	%	техникалық және кәсіби / техническое и профессиональное	%
ҚР / РК	**297 293**	**71 741**	**24,1**	**55 305**	**77,1**	**16 379**	**22,8**
Ақмола / Акмолинская	14 238	3 630	25,5	2 691	74,1	918	25,3
Ақтөбе / Актюбинская	14 934	3 596	24,1	2 410	67,0	1 170	32,5
Алматы / Алматинская	34 495	8 735	25,3	6 556	75,1	2 179	24,9
Атырау / Атырауская	10 566	2 513	23,8	1 907	75,9	603	24,0
БҚО / ЗКО	12 274	3 064	25,0	1 981	64,7	1 083	35,3
Жамбыл / Жамбылская	22 699	5 866	25,8	4 601	78,4	1 265	21,6
Қарағанды / Карагандинская	18 827	4 767	25,3	3 267	68,5	1 498	31,4
Қостанай / Костанайская	13 409	3 343	24,9	2 427	72,6	915	27,4
Қызылорда / Кызылординская	18 379	4 036	22,0	3 398	84,2	638	15,8
Маңғыстау / Мангистауская	9 025	2 634	29,2	1 431	54,3	1 201	45,6
ОҚО / ЮКО	63 486	14 388	22,7	13 205	91,8	1 175	8,2
Павлодар / Павлодарская	11 248	2 498	22,2	1 784	71,4	714	28,6
СҚО / СКО	11 684	2 914	24,9	2 018	69,3	895	30,7
ШҚО / ВКО	20 707	4 430	21,4	3 327	75,1	1 100	24,8
Астана қ. / г. Астана	6 568	1 652	25,2	1 278	77,4	374	22,6
Алматы қ. / г. Алматы	14 754	3 675	24,9	3 024	82,3	651	17,7

Дереккөз: ҰБДҚ деректері
Источник: данные НОБД

2.2.72 Жалпы орта білім берудегі пәндер-оқытушыларының сандық құрамы
Количественный состав учителей-предметников в общем среднем образовании

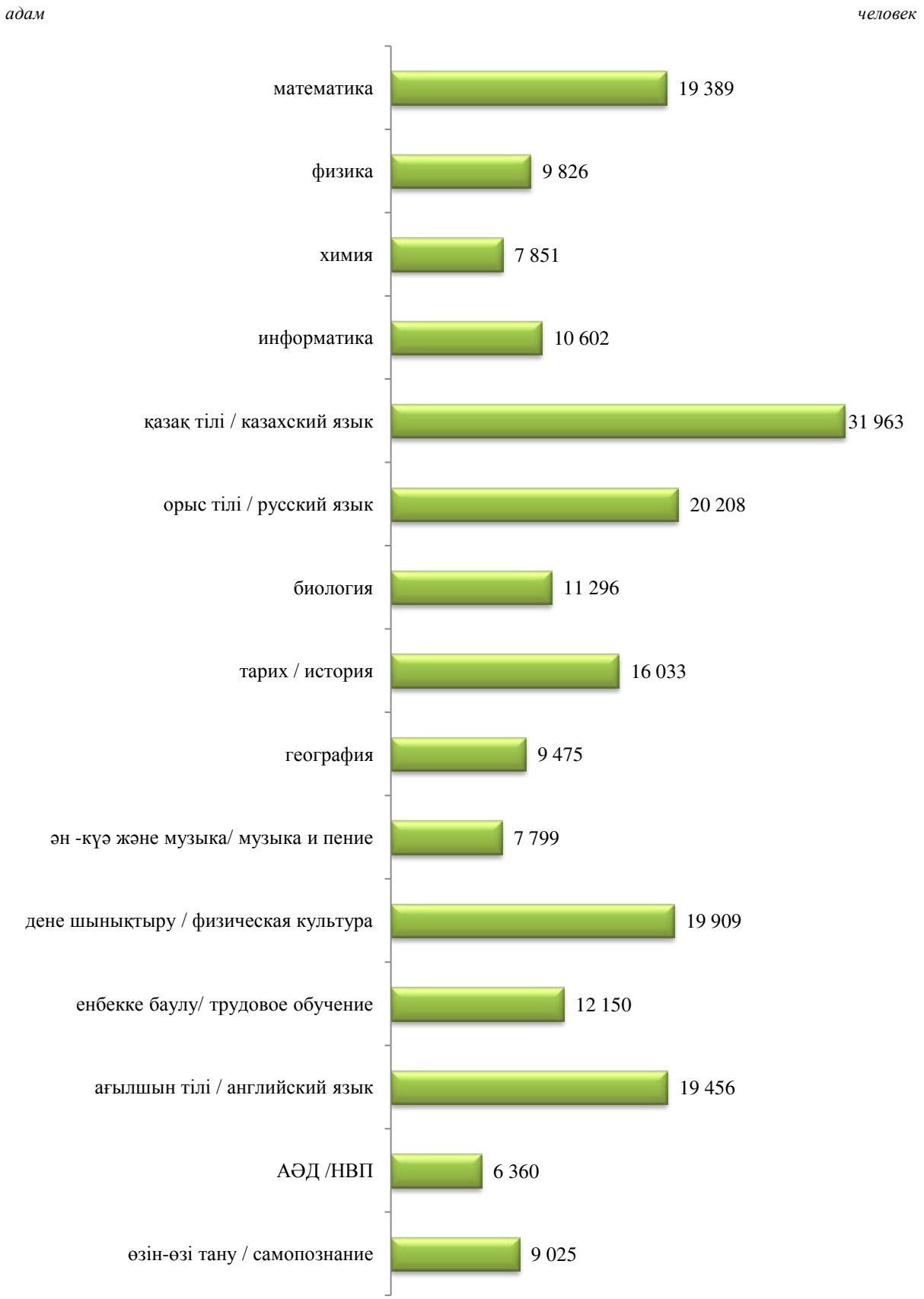

Дереккөз: ҰБДҚ деректері
Источник: данные НОБД

2.2.73 Жалпы орта білім беру ұйымдарының математика мұғалімдерінің сандық және сапалық құрамы / білімі, санаты, жасы
Качественный и количественный состав учителей математики в общем среднем образовании / образование, категория, возраст

адам *человек*

Аймақ / Регион	барлығы/ всего	білімі барлар/ имеют образование			оның ішінде санаты бойынша / из них по категории				оның ішінде жасы бойынша / из них по возрастам					зейнет жасы / пенсионный возраст
		жоғары / высшее	техникалық және кәсіби / техническое и профессиональное	жалпы орта / общее среднее	жоғары / высшая	бірінші / первая	екінші / вторая	санатсыз / без категории	25 жасқа дейін / до 25 лет	25 жастан 34 жасқа дейін/ от 25 до 34 лет	35 жастан 44 жасқа дейін / от 35 до 44 лет	45 жастан 54 жасқа дейін / от 45 до 54 лет	55 жастан 64 жасқа дейін / от 55 до 64 лет	
ҚР / РК	**19 389**	**19 004**	**372**	**13**	**4 622**	**7 125**	**4 209**	**3 433**	**1 992**	**4 094**	**4 523**	**5 587**	**3 189**	**909**
Ақмола / Акмолинская	1 078	1 043	29	6	243	479	242	114	150	422	211	253	42	88
Ақтөбе / Актюбинская	1 136	1 077	53	6	253	361	272	250	143	191	206	305	291	38
Алматы / Алматинская	2 404	2 372	32	0	282	1 202	537	383	318	533	578	632	343	101
Атырау / Атырауская	794	783	10	1	157	354	152	131	69	90	150	292	193	32
БҚО / ЗКО	997	919	78	0	135	384	229	249	107	175	135	311	269	32
Жамбыл / Жамбылская	1 605	1 600	5	0	500	462	364	279	104	310	414	547	230	37
Қарағанды / Карагандинская	1 361	1 353	8	0	369	532	268	192	30	209	425	501	196	101
Қостанай / Костанайская	1 034	1 004	30	0	307	454	152	121	82	156	248	291	257	6
Қызылорда / Кызылординская	1 364	1 351	13	0	101	573	408	282	264	471	421	151	57	2
Маңғыстау / Мангистауская	628	596	32	0	152	208	96	172	126	121	126	190	91	36
ОҚО / ЮКО	1 861	1 816	45	0	509	541	437	374	168	372	465	515	341	18
Павлодар / Павлодарская	960	949	11	0	324	311	174	151	86	222	186	290	176	12
СҚО / СКО	862	849	13	0	226	291	199	146	69	181	207	244	161	65
ШҚО / ВКО	1 697	1 691	6	0	440	596	375	286	160	372	337	563	265	87
Астана қ. / г. Астана	496	496	0	0	201	97	100	98	23	92	138	162	51	28
Алматы қ. / г. Алматы	1 112	1 105	7	0	423	280	204	205	93	177	276	340	226	226

Дереккөз: ҰБДҚ деректері
Источник: данные НОБД

2.2.74 Жалпы орта білім беру ұйымдарының математика мұғалімдерінің еңбек өтілі бойынша сапалық құрамы / еңбек өтілі
Качественный состав учителей математики в общем среднем образовании / стаж

адам *человек*

Аймақ / Регион	оның ішінде еңбек өтілі бойынша / из них по стажу										
	1 жылдан кем / менее 1 года	1 жылдан 2 жылға дейін / от 1 до 2 лет	2 жылдан 3 жылға дейін / от 2 до 3 лет	1 жылдан 5 жылға дейін / от 3 до 5 лет	5 жылдан 7 жылға дейін / от 5 до 7 лет	7 жылдан 9 жылға дейін / от 7 до 9 лет	9 жылдан 11 жылға дейін/ от 9 до 11 лет	11 жылдан 14 жылға дейін/ от 11 до 14 лет	14 жылдан 17 жылға дейін/ от 14 до 17 лет	17 жылдан 20 жылға дейін/ от 17 до 20 лет	20 жылдан жоғары / свыше 20 лет
ҚР / РК	**665**	**786**	**731**	**1 185**	**1 153**	**1 068**	**926**	**1 177**	**1 147**	**1 593**	**8 958**
Ақмола / Акмолинская	21	27	32	76	51	47	53	65	63	87	556
Ақтөбе / Актюбинская	44	35	37	82	68	56	47	76	64	71	556
Алматы / Алматинская	56	207	225	158	181	185	110	153	130	156	843
Атырау / Атырауская	22	15	12	46	38	29	29	51	43	60	449
БҚО / ЗКО	51	33	31	90	61	44	34	43	42	40	528
Жамбыл / Жамбылская	43	48	38	82	100	79	74	98	104	126	813
Қарағанды / Карагандинская	49	29	20	43	51	83	51	85	88	168	694
Қостанай / Костанайская	57	56	65	79	99	38	23	50	60	61	446
Қызылорда / Кызылординская	33	47	64	117	106	98	83	79	72	73	592
Маңғыстау / Мангистауская	38	28	19	49	47	16	33	33	19	33	313
ОҚО / ЮКО	78	63	61	112	129	142	165	181	131	198	601
Павлодар / Павлодарская	36	31	25	56	56	39	43	54	59	76	485
СҚО / СКО	21	18	12	25	35	53	27	31	52	126	462
ШҚО / ВКО	41	62	49	103	59	80	89	90	85	150	889
Астана қ. / г. Астана	15	13	10	12	32	35	25	32	72	58	192
Алматы қ. / г. Алматы	60	74	31	55	40	44	40	56	63	110	539

Дереккөз: ҰБДҚ деректері
Источник: данные НОБД

2.2.75 Жалпы орта білім беру ұйымдарының физика мұғалімдерінің сандық және сапалық құрамы / білімі, санаты, жасы
Качественный и количественный состав учителей физики в общем среднем образовании / образование, категория, возраст

адам *человек*

Аймақ / Регион	барлығы/ всего	білімі барлар/ имеют образование			оның ішінде санаты бойынша / из них по категории				оның ішінде жасы бойынша / из них по возрастам					зейнет жасы / пенсионный возраст
		жоғары / высшее	техникалық және кәсіби / техническое и профессиональное	жалпы орта / общее среднее	жоғары / высшая	бірінші / первая	екінші / вторая	санатсыз / без категории	25 жасқа дейін / до 25 лет	25 жастан 34 жасқа дейін/ от 25 до 34 лет	35 жастан 44 жасқа дейін / от 35 до 44 лет	45 жастан 54 жасқа дейін / от 45 до 54 лет	55 жастан 64 жасқа дейін / от 55 до 64 лет	
ҚР / РК	**9 826**	**9 697**	**125**	**4**	**2 230**	**3 255**	**2 431**	**1 910**	**1 286**	**2 212**	**2 195**	**2 504**	**1 614**	**381**
Ақмола / Акмолинская	499	488	9	2	67	196	111	125	59	111	141	99	89	7
Ақтөбе / Актюбинская	495	485	8	2	105	160	114	116	84	130	76	115	90	15
Алматы / Алматинская	1 064	1 062	2	0	190	405	305	164	205	303	178	253	125	36
Атырау / Атырауская	350	348	2	0	77	139	81	53	41	74	51	88	96	10
БҚО / ЗКО	440	402	38	0	74	160	85	121	72	89	66	132	81	13
Жамбыл / Жамбылская	601	601	0	0	201	199	126	75	31	110	122	224	114	13
Қарағанды / Карагандинская	590	590	0	0	147	213	134	96	29	86	237	168	70	48
Қостанай / Костанайская	448	432	16	0	53	151	126	118	71	103	130	92	52	2
Қызылорда / Кызылординская	582	582	0	0	57	220	187	118	106	196	154	95	31	3
Маңғыстау / Мангистауская	247	246	1	0	51	80	50	66	50	52	65	56	24	12
ОҚО / ЮКО	2 320	2 273	47	0	534	697	671	418	255	464	525	655	421	27
Павлодар / Павлодарская	388	388	0	0	125	112	66	85	66	87	55	114	66	17
СҚО / СКО	426	425	1	0	98	127	96	105	45	104	107	94	76	17
ШҚО / ВКО	757	756	1	0	176	245	173	163	111	169	162	185	130	40
Астана қ. / г. Астана	200	200	0	0	98	58	34	10	12	53	34	43	43	15
Алматы қ. / г. Алматы	419	419	0	0	177	93	72	77	49	81	92	91	106	106

Дереккөз: ҰБДҚ деректері
Источник: данные НОБД

2.2.76 Жалпы орта білім беру ұйымдарының физика мұғалімдерінің еңбек өтілі бойынша сапалық құрамы / еңбек өтілі
Качественный состав учителей физики в общем среднем образовании / стаж

адам *человек*

Аймақ / Регион	оның ішінде еңбек өтілі бойынша / из них по стажу										
	1 жылдан кем / менее 1 года	1 жылдан 2 жылға дейін / от 1 до 2 лет	2 жылдан 3 жылға дейін / от 2 до 3 лет	1 жылдан 5 жылға дейін / от 3 до 5 лет	5 жылдан 7 жылға дейін / от 5 до 7 лет	7 жылдан 9 жылға дейін / от 7 до 9 лет	9 жылдан 11 жылға дейін/ от 9 до 11 лет	11 жылдан 14 жылға дейін/ от 11 до 14 лет	14 жылдан 17 жылға дейін/ от 14 до 17 лет	17 жылдан 20 жылға дейін/ от 17 до 20 лет	20 жылдан жоғары / свыше 20 лет
ҚР / РК	**438**	**379**	**384**	**628**	**647**	**622**	**637**	**727**	**699**	**943**	**3 722**
Ақмола / Акмолинская	11	10	8	25	23	30	30	42	29	36	255
Ақтөбе / Актюбинская	25	22	17	36	26	23	29	35	25	37	220
Алматы / Алматинская	42	37	54	82	102	56	85	56	54	82	414
Атырау / Атырауская	12	23	13	9	6	15	19	35	11	29	178
БҚО / ЗКО	30	23	20	44	26	11	12	24	19	27	204
Жамбыл / Жамбылская	12	17	17	25	40	36	32	25	34	53	310
Қарағанды / Карагандинская	20	20	20	22	34	33	30	52	47	78	234
Қостанай / Костанайская	53	19	13	19	55	15	33	29	25	49	138
Қызылорда / Кызылординская	22	35	9	37	41	49	34	44	39	26	246
Маңғыстау / Мангистауская	15	16	23	18	16	19	9	14	16	16	85
ОҚО / ЮКО	73	66	107	179	154	198	203	217	249	315	559
Павлодар / Павлодарская	34	16	14	22	21	25	17	24	15	23	177
СҚО / СКО	15	8	14	28	23	30	20	40	35	40	173
ШҚО / ВКО	33	41	32	47	41	49	51	48	40	64	311
Астана қ. / г. Астана	12	7	5	10	15	18	19	15	32	35	32
Алматы қ. / г. Алматы	29	19	18	25	24	15	14	27	29	33	186

Дереккөз: ҰБДҚ деректері
Источник: данные НОБД

2.2.77 Жалпы орта білім беру ұйымдарының химия мұғалімдерінің сандық және сапалық құрамы / білімі, санаты, жасы
Качественный и количественный состав учителей химии в общем среднем образовании / образование, категория, возраст

адам *человек*

Аймақ / Регион	барлығы/ всего	білімі барлар/ имеют образование			оның ішінде санаты бойынша / из них по категории				оның ішінде жасы бойынша / из них по возрастам					зейнет жасы / пенсионный возраст
		жоғары / высшее	техникалық және кәсіби / техническое и профессиональное	жалпы орта / общее среднее	жоғары / высшая	бірінші / первая	екінші / вторая	санатсыз / без категории	25 жасқа дейін / до 25 лет	25 жастан 34 жасқа дейін / от 25 до 34 лет	35 жастан 44 жасқа дейін / от 35 до 44 лет	45 жастан 54 жасқа дейін / от 45 до 54 лет	55 жастан 64 жасқа дейін / от 55 до 64 лет	
ҚР / РК	**7 851**	**7 797**	**52**	**2**	**1 919**	**2 540**	**1 922**	**1 517**	**937**	**1 610**	**2 017**	**2 003**	**1 273**	**245**
Ақмола / Акмолинская	389	386	3		50	152	109	125	54	77	134	64	60	7
Ақтөбе / Актюбинская	387	382	5	0	88	118	117	64	42	96	82	85	82	14
Алматы / Алматинская	867	865	2	0	217	343	174	133	107	210	181	218	151	25
Атырау / Атырауская	260	259	1	0	72	104	44	40	18	53	65	57	67	7
БҚО / ЗКО	313	313	0	0	79	108	59	67	40	71	86	78	38	7
Жамбыл / Жамбылская	483	483	0	0	126	132	123	102	36	126	128	125	68	9
Қарағанды / Карагандинская	450	446	4	0	130	143	93	84	26	60	161	162	41	46
Қостанай / Костанайская	387	376	11	0	64	93	124	106	57	85	106	85	54	3
Қызылорда / Кызылординская	436	436	0	0	36	168	149	83	92	95	135	81	33	1
Маңғыстау / Мангистауская	176	176	0	0	64	43	24	45	17	34	48	43	27	7
ОҚО / ЮКО	1 986	1 961	23	2	398	589	570	429	276	367	468	515	360	0
Павлодар / Павлодарская	271	270	1	0	94	90	49	38	25	65	77	69	35	3
СҚО / СКО	349	348	1	0	85	126	81	57	37	70	87	97	58	15
ШҚО / ВКО	630	630	0	0	168	232	146	84	72	116	159	179	104	25
Астана қ. / г. Астана	133	133	0	0	103	22	7	1	7	35	25	39	23	4
Алматы қ. / г. Алматы	334	333	1	0	145	77	53	59	31	50	75	106	72	72

Дереккөз: ҰБДҚ деректері
Источник: данные НОБД

2.2.78 Жалпы орта білім беру ұйымдарының химия мұғалімдерінің еңбек өтілі бойынша сапалық құрамы /еңбек өтілі
Качественный состав учителей химии в общем среднем образовании / стаж

адам *человек*

Аймақ / Регион	оның ішінде еңбек өтілі бойынша / из них по стажу										
	1 жылдан кем / менее 1 года	1 жылдан 2 жылға дейін / от 1 до 2 лет	2 жылдан 3 жылға дейін / от 2 до 3 лет	1 жылдан 5 жылға дейін / от 3 до 5 лет	5 жылдан 7 жылға дейін / от 5 до 7 лет	7 жылдан 9 жылға дейін / от 7 до 9 лет	9 жылдан 11 жылға дейін / от 9 до 11 лет	11 жылдан 14 жылға дейін / от 11 до 14 лет	14 жылдан 17 жылға дейін / от 14 до 17 лет	17 жылдан 20 жылға дейін / от 17 до 20 лет	20 жылдан жоғары / свыше 20 лет
ҚР / РК	**289**	**322**	**289**	**610**	**548**	**587**	**595**	**675**	**659**	**766**	**2 511**
Ақмола / Акмолинская	12	9	7	18	28	26	20	31	43	62	133
Ақтөбе / Актюбинская	12	19	15	24	26	38	28	32	24	27	142
Алматы / Алматинская	35	52	30	143	54	69	71	61	55	58	239
Атырау / Атырауская	15	7	2	12	18	17	17	21	21	15	115
БҚО / ЗКО	12	20	12	21	12	21	11	22	31	39	112
Жамбыл / Жамбылская	20	19	14	24	35	31	43	51	31	58	157
Қарағанды / Карагандинская	18	14	13	46	34	34	19	38	28	69	137
Қостанай / Костанайская	5	8	11	22	12	20	21	17	25	61	185
Қызылорда / Кызылординская	27	58	30	47	38	52	42	44	30	38	30
Маңғыстау / Мангистауская	10	14	10	16	16	15	7	9	7	8	64
ОҚО / ЮКО	55	58	79	149	179	188	203	223	193	167	492
Павлодар / Павлодарская	19	1	3	15	17	12	15	26	28	28	107
СҚО / СКО	12	12	19	22	24	16	31	31	29	26	127
ШҚО / ВКО	15	16	28	34	27	30	52	43	67	52	266
Астана қ. / г. Астана	7	4	3	5	15	10	9	10	16	15	39
Алматы қ. / г. Алматы	15	11	13	12	13	8	6	16	31	43	166

Дереккөз: ҰБДҚ деректері
Источник: данные НОБД

2.2.79 Жалпы орта білім беру ұйымдарының информатика мұғалімдерінің сандық және сапалық құрамы / білімі, санаты, жасы
Качественный и количественный состав учителей информатики в общем среднем образовании / образование, категория, возраст

адам *человек*

Аймақ / Регион	барлығы/ всего	білімі барлар/ имеют образование			оның ішінде санаты бойынша / из них по категории				оның ішінде жасы бойынша / из них по возрастам					зейнет жасы / пенсионный возраст
		жоғары / высшее	техникалық және кәсіби / техническое и профессиональное	жалпы орта / общее среднее	жоғары / высшая	бірінші / первая	екінші / вторая	санатсыз / без категории	25 жасқа дейін / до 25 лет	25 жастан 34 жасқа дейін / от 25 до 34 лет	35 жастан 44 жасқа дейін / от 35 до 44 лет	45 жастан 54 жасқа дейін / от 45 до 54 лет	55 жастан 64 жасқа дейін / от 55 до 64 лет	
ҚР / РК	**10 602**	**9 801**	**787**	**14**	**1 834**	**2 795**	**3 075**	**2 898**	**1 939**	**3 217**	**2 697**	**1 877**	**872**	**88**
Ақмола / Акмолинская	433	337	90	6	51	111	128	143	84	136	135	40	38	2
Ақтөбе / Актюбинская	502	442	52	8	28	98	167	209	100	208	121	31	42	0
Алматы / Алматинская	1 182	1 087	95	0	345	264	296	277	352	377	266	156	31	2
Атырау / Атырауская	347	310	37	0	29	62	136	120	57	137	83	30	40	1
БҚО / ЗКО	372	321	51	0	27	69	116	160	78	133	88	64	9	1
Жамбыл / Жамбылская	742	704	38	0	119	173	242	208	88	322	201	100	31	3
Қарағанды / Карагандинская	621	554	67	0	125	185	165	146	113	146	178	175	9	2
Қостанай / Костанайская	380	321	59	0	42	65	102	171	64	79	117	103	17	3
Қызылорда / Кызылординская	668	656	12	0	10	162	250	246	142	194	204	112	16	4
Маңғыстау / Мангистауская	345	280	65	0	34	102	94	115	53	174	88	20	10	21
ОҚО / ЮКО	2 859	2 827	32	0	596	914	845	504	396	571	625	746	521	0
Павлодар / Павлодарская	368	325	43	0	46	96	108	118	71	179	84	30	4	18
СҚО / СКО	356	311	45	0	43	89	105	119	85	136	77	33	25	0
ШҚО / ВКО	724	666	58	0	104	227	188	205	150	210	232	104	28	3
Астана қ. / г. Астана	266	253	13	0	152	96	15	3	31	62	93	57	23	0
Алматы қ. / г. Алматы	437	407	30	0	83	82	118	154	75	153	105	76	28	28

Дереккөз: ҰБДҚ деректері
Источник: данные НОБД

2.2.80 Жалпы орта білім беру ұйымдарының информатика мұғалімдерінің еңбек өтілі бойынша сапалық құрамы / еңбек өтілі
Качественный состав учителей информатики в общем среднем образовании / стаж

адам *человек*

Аймақ / Регион	оның ішінде еңбек өтілі бойынша / из них по стажу										
	1 жылдан кем / менее 1 года	1 жылдан 2 жылға дейін / от 1 до 2 лет	2 жылдан 3 жылға дейін / от 2 до 3 лет	1 жылдан 5 жылға дейін / от 3 до 5 лет	5 жылдан 7 жылға дейін / от 5 до 7 лет	7 жылдан 9 жылға дейін / от 7 до 9 лет	9 жылдан 11 жылға дейін/ от 9 до 11 лет	11 жылдан 14 жылға дейін/ от 11 до 14 лет	14 жылдан 17 жылға дейін/ от 14 до 17 лет	17 жылдан 20 жылға дейін/ от 17 до 20 лет	20 жылдан жоғары / свыше 20 лет
ҚР / РК	**586**	**673**	**572**	**940**	**941**	**964**	**961**	**1 206**	**834**	**1 009**	**1 916**
Ақмола / Акмолинская	26	33	26	47	37	39	24	45	46	45	65
Ақтөбе / Актюбинская	32	33	39	65	73	49	52	55	34	30	40
Алматы / Алматинская	48	106	54	93	70	104	79	97	63	145	323
Атырау / Атырауская	14	17	20	43	38	40	34	59	21	21	40
БҚО / ЗКО	22	42	36	45	38	21	34	45	21	24	44
Жамбыл / Жамбылская	35	30	23	66	90	90	75	85	51	29	168
Қарағанды / Карагандинская	42	37	35	58	42	43	56	62	59	80	107
Қостанай / Костанайская	15	9	9	19	18	23	22	19	18	64	164
Қызылорда / Кызылординская	52	51	36	75	66	69	81	72	38	65	63
Маңғыстау / Мангистауская	36	34	27	28	33	30	29	35	27	38	28
ОҚО / ЮКО	85	118	132	198	225	253	316	406	260	320	546
Павлодар / Павлодарская	29	31	21	39	68	33	24	26	38	25	34
СҚО / СКО	31	34	32	34	27	41	21	37	25	25	49
ШҚО / ВКО	48	37	39	72	62	61	61	98	65	54	127
Астана қ. / г. Астана	36	15	16	10	7	30	25	22	34	23	48
Алматы қ. / г. Алматы	35	46	27	48	47	38	28	43	34	21	70

Дереккөз: ҰБДҚ деректері
Источник: данные НОБД

2.2.81 Жалпы орта білім беру ұйымдарының қазақ тілі мұғалімдерінің сандық және сапалық құрамы / білімі, санаты, жасы
Качественный и количественный состав учителей казахского языка в общем среднем образовании / образование, категория, возраст

адам *человек*

Аймақ / Регион	барлығы/ всего	білімі барлар / имеют образование			оның ішінде санаты бойынша / из них по категории				оның ішінде жасы бойынша / из них по возрастам					зейнет жасы / пенсионный возраст
		жоғары / высшее	техникалық және кәсіби / техническое и профессиональное	жалпы орта / общее среднее	жоғары / высшая	бірінші / первая	екінші / вторая	санатсыз / без категории	25 жасқа дейін / до 25 лет	25 жастан 34 жасқа дейін / от 25 до 34 лет	35 жастан 44 жасқа дейін / от 35 до 44 лет	45 жастан 54 жасқа дейін / от 45 до 54 лет	55 жастан 64 жасқа дейін / от 55 до 64 лет	
ҚР / РК	**31 963**	**30 640**	**1 310**	**13**	**6 853**	**10 269**	**9 300**	**5 541**	**2 980**	**7 534**	**9 637**	**8 149**	**3 656**	**691**
Ақмола / Акмолинская	1 604	1 446	149	9	282	612	422	288	80	362	677	336	149	15
Ақтөбе / Актюбинская	1 593	1 522	67	4	336	526	425	306	355	361	401	336	140	22
Алматы / Алматинская	3 693	3 596	97	0	727	1 305	975	686	188	972	965	1 099	469	54
Атырау / Атырауская	1 093	1 056	37	0	212	376	287	218	79	194	333	338	149	7
БҚО / ЗКО	1 320	1 234	86	0	209	486	407	218	102	328	401	291	198	7
Жамбыл / Жамбылская	2 402	2 340	62	0	584	729	679	410	106	690	895	568	143	16
Қарағанды / Карагандинская	2 313	2 142	171	0	523	711	695	384	120	345	959	783	106	49
Қостанай / Костанайская	1 737	1 657	80	0	223	432	851	231	132	226	379	567	433	5
Қызылорда / Кызылординская	1 898	1 887	11	0	150	648	659	441	256	768	502	322	50	4
Маңғыстау / Мангистауская	880	848	32	0	187	286	200	207	98	258	294	131	99	18
ОҚО / ЮКО	5 187	5 143	44	0	1 247	1 616	1 551	773	858	1 037	1 398	1 050	844	30
Павлодар / Павлодарская	1 521	1 383	138	0	432	579	332	178	82	430	521	365	123	15
СҚО / СКО	1 398	1 229	169	0	237	442	430	289	120	345	432	336	165	30
ШҚО / ВКО	2 334	2 221	113	0	560	762	594	418	199	535	720	697	183	49
Астана қ. / г. Астана	969	937	32	0	321	224	250	174	45	158	207	510	42	7
Алматы қ. / г. Алматы	2 021	1 999	22	0	623	535	543	320	160	525	553	420	363	363

Дереккөз: ҰБДҚ деректері
Источник: данные НОБД

2.2.82 Жалпы орта білім беру ұйымдарының қазақ тілі мұғалімдерінің еңбек өтілі бойынша сапалық құрамы /еңбек өтілі
Качественный состав учителей казахского языка в общем среднем образовании/стаж

адам *человек*

Аймақ / Регион	оның ішінде еңбек өтілі бойынша / из них по стажу										
	1 жылдан кем / менее 1 года	1 жылдан 2 жылға дейін / от 1 до 2 лет	2 жылдан 3 жылға дейін / от 2 до 3 лет	1 жылдан 5 жылға дейін / от 3 до 5 лет	5 жылдан 7 жылға дейін / от 5 до 7 лет	7 жылдан 9 жылға дейін / от 7 до 9 лет	9 жылдан 11 жылға дейін / от 9 до 11 лет	11 жылдан 14 жылға дейін/ от 11 до 14 лет	14 жылдан 17 жылға дейін/ от 14 до 17 лет	17 жылдан 20 жылға дейін/ от 17 до 20 лет	20 жылдан жоғары / свыше 20 лет
ҚР / РК	**947**	**950**	**888**	**1 720**	**2 237**	**2 209**	**2 043**	**2 930**	**2 859**	**3 701**	**11 479**
Ақмола / Акмолинская	20	31	41	66	81	95	80	46	145	90	909
Ақтөбе / Актюбинская	52	58	40	95	118	132	85	136	146	169	562
Алматы / Алматинская	93	116	47	144	240	205	220	273	288	291	1 776
Атырау / Атырауская	25	28	41	61	71	58	71	118	138	144	338
БҚО / ЗКО	44	38	36	79	86	100	91	128	126	165	427
Жамбыл / Жамбылская	62	55	47	142	177	198	180	265	238	234	804
Қарағанды / Карагандинская	51	45	68	139	129	130	136	299	269	358	689
Қостанай / Костанайская	123	102	65	128	139	121	97	205	135	118	504
Қызылорда / Кызылординская	68	57	93	156	235	188	128	172	164	162	475
Маңғыстау / Мангистауская	30	26	16	53	60	46	50	78	97	75	349
ОҚО / ЮКО	107	147	148	212	286	341	380	558	409	916	1 683
Павлодар / Павлодарская	47	32	25	58	102	135	106	120	143	179	574
СҚО / СКО	45	45	57	82	159	92	93	134	81	129	481
ШҚО / ВКО	54	57	65	129	150	183	170	174	213	291	848
Астана қ. / г. Астана	57	37	31	27	53	38	44	56	98	161	367
Алматы қ. / г. Алматы	69	76	68	149	151	147	112	168	169	219	693

Дереккөз: ҰБДҚ деректері
Источник: данные НОБД

2.2.83 Жалпы орта білім беру ұйымдарының орыс тілі мұғалімдерінің сандық және сапалық құрамы /білімі, санаты, жасы
Качественный и количественный состав учителей русского языка в общем среднем образовании/ образование, категория, возраст

адам *человек*

Аймақ / Регион	барлығы/ всего	білімі барлар / имеют образование			оның ішінде санаты бойынша / из них по категории				оның ішінде жасы бойынша / из них по возрастам					зейнет жасы / пенсионный возраст
		жоғары / высшее	техникалық және кәсіби / техническое и профессиональное	жалпы орта / общее среднее	жоғары / высшая	бірінші / первая	екінші / вторая	санатсыз / без категории	25 жасқа дейін / до 25 лет	25 жастан 34 жасқа дейін/ от 25 до 34 лет	35 жастан 44 жасқа дейін/ от 35 до 44 лет	45 жастан 54 жасқа дейін/ от 45 до 54 лет	55 жастан 64 жасқа дейін/ от 55 до 64 лет	
ҚР / РК	**20 208**	**19 829**	**374**	**5**	**5 222**	**7 684**	**4 641**	**2 661**	**1 713**	**3 446**	**5 302**	**6 169**	**3 568**	**760**
Ақмола / Акмолинская	1 069	1 042	27	0	275	415	278	101	27	265	347	247	183	31
Ақтөбе / Актюбинская	1 054	1 014	39	1	240	434	224	156	98	136	187	324	309	36
Алматы / Алматинская	2 333	2 290	43	0	546	1 108	444	235	232	383	599	735	384	95
Атырау / Атырауская	733	716	17	0	151	342	155	85	25	82	143	235	248	24
БҚО / ЗКО	872	850	22	0	163	417	217	75	24	124	167	350	207	32
Жамбыл / Жамбылская	1 579	1 567	12	0	533	541	343	162	59	217	482	571	250	23
Қарағанды / Карагандинская	1 290	1 256	34	0	346	512	247	185	74	114	442	491	169	80
Қостанай / Костанайская	985	952	33	0	130	248	361	246	104	141	199	305	236	5
Қызылорда / Кызылординская	1 313	1 297	16	0	132	600	383	198	251	475	318	222	47	3
Маңғыстау / Мангистауская	651	615	34	2	148	251	146	106	58	72	197	218	106	23
ОҚО / ЮКО	3 177	3 137	40	0	604	1 079	914	580	525	635	825	656	536	0
Павлодар / Павлодарская	859	844	15	0	379	307	97	76	25	99	212	338	185	31
СҚО / СКО	883	868	15	0	289	319	150	125	69	158	225	287	144	49
ШҚО / ВКО	1 618	1 592	24	2	538	641	282	157	59	255	442	608	254	80
Астана қ. / г. Астана	803	801	2	0	315	201	205	82	24	141	289	267	72	10
Алматы қ. / г. Алматы	989	988	1	0	433	269	195	92	59	149	228	315	238	238

Дереккөз: ҰБДҚ деректері
Источник: данные НОБД

2.2.84 Жалпы орта білім беру ұйымдарының орыс тілі мұғалімдерінің еңбек өтілі бойынша сапалық құрамы / еңбек өтілі
Качественный состав учителей русского языка в общем среднем образовании / стаж

адам *человек*

Аймақ / Регион	оның ішінде еңбек өтілі бойынша / из них по стажу										
	1 жылдан кем / менее 1 года	1 жылдан 2 жылға дейін/ от 1 до 2 лет	2 жылдан 3 жылға дейін/ от 2 до 3 лет	1 жылдан 5 жылға дейін/ от 3 до 5 лет	5 жылдан 7 жылға дейін/ от 5 до 7 лет	7 жылдан 9 жылға дейін/ от 7 до 9 лет	9 жылдан 11 жылға дейін/ от 9 до 11 лет	11 жылдан 14 жылға дейін/ от 11 до 14 лет	14 жылдан 17 жылға дейін/ от 14 до 17 лет	17 жылдан 20 жылға дейін/ от 17 до 20 лет	20 жылдан жоғары / свыше 20 лет
ҚР / РК	**410**	**455**	**566**	**874**	**1 063**	**1 008**	**1 037**	**1 422**	**1 522**	**2 515**	**9 336**
Ақмола / Акмолинская	16	20	26	41	44	52	65	66	105	116	518
Ақтөбе / Актюбинская	17	28	18	41	23	50	33	65	79	101	599
Алматы / Алматинская	30	36	109	122	119	79	88	130	153	130	1 337
Атырау / Атырауская	15	15	13	17	12	23	22	51	61	84	420
БҚО / ЗКО	13	4	8	18	22	26	26	58	45	73	579
Жамбыл / Жамбылская	22	12	24	39	64	60	84	98	139	141	896
Қарағанды / Карагандинская	18	17	35	49	56	51	73	134	136	175	546
Қостанай / Костанайская	65	51	53	98	98	116	71	73	109	104	147
Қызылорда / Кызылординская	31	53	56	82	144	87	76	71	50	610	53
Маңғыстау / Мангистауская	18	25	13	24	25	17	28	24	36	80	361
ОҚО / ЮКО	80	108	117	187	277	279	278	347	247	416	841
Павлодар / Павлодарская	15	15	18	16	25	22	29	35	50	59	575
СҚО / СКО	27	32	23	45	47	39	34	53	53	73	457
ШҚО / ВКО	16	17	17	41	57	38	66	104	96	172	994
Астана қ. / г. Астана	12	10	13	15	18	25	30	52	78	97	453
Алматы қ. / г. Алматы	15	12	23	39	32	44	34	61	85	84	560

Дереккөз: ҰБДҚ деректері
Источник: данные НОБД

2.2.85 Жалпы орта білім беру ұйымдарының биология мұғалімдерінің сандық және сапалық құрамы / білімі, санаты, жасы
Качественный и количественный состав учителей биологии в общем среднем образовании / образование, категория, возраст

адам *человек*

Аймақ / Регион	барлығы/ всего	білімі барлар / имеют образование			оның ішінде санаты бойынша / из них по категории				оның ішінде жасы бойынша / из них по возрастам					зейнет жасы / пенсионный возраст
		жоғары / высшее	техникалық және кәсіби / техническое и профессиональное	жалпы орта / общее среднее	жоғары / высшая	бірінші / первая	екінші / вторая	санатсыз / без категории	25 жасқа дейін / до 25 лет	25 жастан 34 жасқа дейін/ от 25 до 34 лет	35 жастан 44 жасқа дейін/ от 35 до 44 лет	45 жастан 54 жасқа дейін/ от 45 до 54 лет	55 жастан 64 жасқа дейін/ от 55 до 64 лет	
ҚР / РК	**11 296**	**11 179**	**108**	**9**	**2 405**	**3 257**	**3 095**	**2 539**	**1 615**	**2 715**	**2 764**	**2 603**	**1 594**	**240**
Ақмола / Акмолинская	463	446	13	4	94	148	117	104	62	118	127	90	66	10
Ақтөбе / Актюбинская	517	505	9	3	87	154	141	135	91	139	121	112	54	13
Алматы / Алматинская	1 335	1 330	5	0	446	355	309	225	202	375	350	284	124	23
Атырау / Атырауская	380	379	0	1	79	135	89	77	26	61	88	118	87	6
БҚО / ЗКО	419	417	2	0	81	140	100	98	43	109	91	119	57	10
Жамбыл / Жамбылская	718	718	0	0	169	187	197	165	55	201	205	170	87	12
Қарағанды / Карагандинская	531	527	4	0	143	167	128	93	56	87	183	168	37	18
Қостанай / Костанайская	474	469	5	0	92	135	136	111	59	89	130	129	67	6
Қызылорда / Кызылординская	681	680	1	0	48	242	206	185	142	238	181	29	91	2
Маңғыстау / Мангистауская	276	276	0	0	62	74	57	83	33	86	69	46	42	13
ОҚО / ЮКО	3 354	3 298	56	0	528	882	1 108	836	569	670	696	815	604	0
Павлодар / Павлодарская	445	443	2	0	97	142	101	105	66	128	88	128	35	12
СҚО / СКО	422	417	5	0	75	139	110	98	55	111	104	107	45	11
ШҚО / ВКО	697	692	4	1	164	220	181	132	98	162	183	162	92	25
Астана қ. / г. Астана	141	141	0	0	94	35	7	5	9	37	26	32	32	5
Алматы қ. / г. Алматы	443	441	2	0	146	102	108	87	49	104	122	94	74	74

Дереккөз: ҰБДҚ деректері
Источник: данные НОБД

2.2.86 Жалпы орта білім беру ұйымдарының биология мұғалімдерінің еңбек өтілі бойынша сапалық құрамы / еңбек өтілі
Качественный состав учителей биологии в общем среднем образовании / стаж

адам *человек*

Аймақ / Регион	оның ішінде еңбек өтілі бойынша / из них по стажу										
	1 жылдан кем / менее 1 года	1 жылдан 2 жылға дейін/ от 1 до 2 лет	2 жылдан 3 жылға дейін/ от 2 до 3 лет	1 жылдан 5 жылға дейін/ от 3 до 5 лет	5 жылдан 7 жылға дейін/ от 5 до 7 лет	7 жылдан 9 жылға дейін/ от 7 до 9 лет	9 жылдан 11 жылға дейін/ от 9 до 11 лет	11 жылдан 14 жылға дейін/ от 11 до 14 лет	14 жылдан 17 жылға дейін/ от 14 до 17 лет	17 жылдан 20 жылға дейін/ от 17 до 20 лет	20 жылдан жоғары/ свыше 20 лет
ҚР / РК	**487**	**497**	**581**	**833**	**1 109**	**829**	**888**	**1 086**	**940**	**931**	**3 115**
Ақмола / Акмолинская	17	15	22	27	23	26	21	32	32	49	199
Ақтөбе / Актюбинская	33	33	27	29	39	28	28	53	51	42	154
Алматы / Алматинская	45	62	149	66	188	79	92	88	137	117	312
Атырау / Атырауская	16	12	7	34	31	23	15	24	33	37	148
БҚО / ЗКО	25	15	17	24	39	17	30	31	33	33	155
Жамбыл / Жамбылская	23	24	28	59	76	52	66	105	53	53	179
Қарағанды / Карагандинская	24	12	18	38	29	33	41	45	42	61	188
Қостанай / Костанайская	15	12	9	40	31	19	29	17	27	16	259
Қызылорда / Кызылординская	30	61	35	81	151	73	48	51	42	36	73
Маңғыстау / Мангистауская	15	16	14	30	22	17	20	24	11	16	91
ОҚО / ЮКО	112	128	162	263	341	357	365	451	313	277	585
Павлодар / Павлодарская	35	23	21	36	45	19	20	33	31	39	143
СҚО / СКО	19	13	15	21	27	15	24	38	40	25	185
ШҚО / ВКО	37	38	33	49	36	39	58	39	56	83	229
Астана қ. / г. Астана	7	5	4	6	8	10	15	5	16	12	53
Алматы қ. / г. Алматы	34	28	20	30	23	22	16	50	23	35	162

Дереккөз: ҰБДҚ деректері
Источник: данные НОБД

2.2.87 Жалпы орта білім беру ұйымдарының тарих мұғалімдерінің сандық және сапалық құрамы / білімі, санаты, жасы
Качественный и количественный состав учителей истории в общем среднем образовании/ образование, категория, возраст

адам *человек*

Аймақ / Регион	барлығы/ всего	білімі барлар/ имеют образование			оның ішінде санаты бойынша / из них по категории				оның ішінде жасы бойынша / из них по возрастам					зейнет жасы / пенсионный возраст
		жоғары / высшее	техникалық және кәсіби / техническое и профессиональное	жалпы орта / общее среднее	жоғары / высшая	бірінші / первая	екінші / вторая	санатсыз / без категории	25 жасқа дейін / до 25 лет	25 жастан 34 жасқа дейін / от 25 до 34 лет	35 жастан 44 жасқа дейін / от 35 до 44 лет	45 жастан 54 жасқа дейін / от 45 до 54 лет	55 жастан 64 жасқа дейін / от 55 до 64 лет	
ҚР /РК	**16 033**	**15 875**	**153**	**5**	**3 316**	**5 226**	**4 482**	**3 009**	**1 873**	**4 508**	**4 003**	**3 662**	**1 987**	**338**
Ақмола /Акмолинская	823	795	26	2	148	286	256	133	100	318	126	193	86	12
Ақтөбе /Актюбинская	929	909	19	1	149	278	279	223	100	297	240	151	141	28
Алматы /Алматинская	2 111	2 099	12	0	284	775	620	432	319	570	534	462	226	47
Атырау /Атырауская	665	656	7	2	133	232	177	123	42	160	147	149	167	8
БҚО /ЗКО	761	760	1	0	107	266	232	156	69	250	191	146	105	10
Жамбыл / Жамбылская	1 316	1 316	0	0	300	378	372	266	55	429	376	329	127	14
Қарағанды / Карагандинская	971	962	9	0	250	323	237	161	117	129	368	281	76	33
Қостанай /Костанайская	699	690	9	0	115	307	174	103	92	153	191	196	67	5
Қызылорда/ Кызылординская	1 406	1 404	2	0	124	557	499	226	204	563	341	234	64	2
Маңғыстау / Мангистауская	486	477	9	0	96	135	109	146	75	153	102	95	61	15
ОҚО /ЮКО	2 360	2 310	50	0	622	654	661	423	367	472	505	621	395	0
Павлодар /Павлодарская	666	664	2	0	148	240	154	124	56	245	179	119	67	9
СҚО /СКО	625	625	0	0	151	187	159	128	67	180	166	125	87	20
ШҚО /ВКО	1 255	1 248	7	0	295	387	344	229	139	356	280	293	187	35
Астана қ. /г.Астана	277	277	0	0	131	63	54	29	22	53	73	98	31	0
Алматы қ. /г.Алматы	683	683	0	0	263	158	155	107	49	180	184	170	100	100

Дереккөз: ҰБДҚ деректері
Источник: данные НОБД

2.2.88 Жалпы орта білім беру ұйымдарының тарих мұғалімдерінің еңбек өтілі бойынша сапалық құрамы /еңбек өтілі
Качественный состав учителей истории в общем среднем образовании/стаж

адам *человек*

Аймақ / Регион	оның ішінде еңбек өтілі бойынша / из них по стажу										
	1 жылдан кем / менее 1 года	1 жылдан 2 жылға дейін/ от 1 до 2 лет	2 жылдан 3 жылға дейін/ от 2 до 3 лет	1 жылдан 5 жылға дейін/ от 3 до 5 лет	5 жылдан 7 жылға дейін/ от 5 до 7 лет	7 жылдан 9 жылға дейін/ от 7 до 9 лет	9 жылдан 11 жылға дейін/ от 9 до 11 лет	11 жылдан 14 жылға дейін/ от 11 до 14 лет	14 жылдан 17 жылға дейін/ от 14 до 17 лет	17 жылдан 20 жылға дейін/ от 17 до 20 лет	20 жылдан жоғары/ свыше 20 лет
ҚР / РК	**546**	**570**	**629**	**1 134**	**1 332**	**1 195**	**1 183**	**1 468**	**1 326**	**1 382**	**5 268**
Ақмола / Акмолинская	30	32	31	58	62	53	60	63	79	65	290
Ақтөбе / Актюбинская	27	32	32	85	101	88	78	103	62	50	271
Алматы / Алматинская	44	90	77	117	135	144	141	207	224	355	577
Атырау / Атырауская	19	16	25	43	62	44	50	52	63	50	241
БҚО / ЗКО	26	24	32	70	73	52	58	74	64	55	233
Жамбыл / Жамбылская	31	22	38	82	129	134	131	143	92	82	432
Қарағанды / Карагандинская	43	41	43	66	59	56	69	90	78	129	297
Қостанай / Костанайская	49	14	25	54	39	17	36	21	54	42	348
Қызылорда / Кызылординская	26	71	90	99	163	151	94	134	125	74	379
Маңғыстау / Мангистауская	23	29	19	53	39	34	53	37	22	14	163
ОҚО / ЮКО	92	83	103	161	197	176	179	228	177	212	752
Павлодар / Павлодарская	19	27	18	59	68	53	45	76	53	52	196
СҚО / СКО	25	15	11	48	51	46	59	56	55	14	245
ШҚО / ВКО	43	39	45	85	87	85	74	95	115	114	473
Астана қ. / г. Астана	20	12	10	9	15	20	12	34	17	9	119
Алматы қ. / г. Алматы	29	23	30	45	52	42	44	55	46	65	252

Дереккөз: ҰБДҚ деректері
Источник: данные НОБД

2.2.89 Жалпы орта білім беру ұйымдарының география мұғалімдерінің сандық және сапалық құрамы /білімі, санаты, жасы
Качественный и количественный состав учителей географии в общем среднем образовании/ образование, категория, возраст

адам *человек*

Аймақ / Регион	барлығы/ всего	білімі барлар / имеют образование			оның ішінде санаты бойынша / из них по категории				оның ішінде жасы бойынша / из них по возрастам					зейнет жасы / пенсионный возраст
		жоғары / высшее	техникалық және кәсіби / техническое и профессиональное	жалпы орта / общее среднее	жоғары / высшая	бірінші / первая	екінші / вторая	санатсыз / без категории	25 жасқа дейін / до 25 лет	25 жастан 34 жасқа дейін / от 25 до 34 лет	35 жастан 44 жасқа дейін / от 35 до 44 лет	45 жастан 54 жасқа дейін / от 45 до 54 лет	55 жастан 64 жасқа дейін / от 55 до 64 лет	
ҚР / РК	**9 475**	**9 344**	**126**	**5**	**2 031**	**2 807**	**2 505**	**2 132**	**1 246**	**2 269**	**2 265**	**2 328**	**1 347**	**230**
Ақмола / Акмолинская	467	443	22	2	98	159	107	103	58	118	141	101	49	10
Ақтөбе / Актюбинская	534	515	18	1	80	141	140	173	82	129	113	139	71	6
Алматы / Алматинская	1 182	1 171	11	0	386	308	272	216	217	265	247	276	177	24
Атырау / Атырауская	380	375	3	2	55	95	91	139	63	99	72	71	75	4
БҚО / ЗКО	412	412	0	0	84	169	92	67	31	91	101	122	67	8
Жамбыл / Жамбылская	705	705	0	0	165	193	203	144	52	209	191	198	55	4
Қарағанды / Карагандинская	571	568	3	0	145	170	147	109	68	66	213	174	50	26
Қостанай / Костанайская	456	446	10	0	39	189	123	105	55	99	142	139	21	4
Қызылорда / Кызылординская	636	635	1	0	27	239	218	152	126	226	158	87	39	2
Маңғыстау / Мангистауская	287	283	4	0	52	49	74	112	60	86	47	50	26	18
ОҚО / ЮКО	1 712	1 669	43	0	312	474	567	359	186	342	364	439	381	0
Павлодар / Павлодарская	357	351	6	0	69	112	80	96	57	130	81	57	32	9
СҚО / СКО	446	443	3	0	113	120	110	103	52	99	114	104	77	17
ШҚО / ВКО	730	728	2	0	154	257	166	153	79	168	175	177	131	29
Астана қ. / г. Астана	184	184	0	0	93	53	35	3	7	43	24	79	29	2
Алматы қ. / г. Алматы	416	416	0	0	159	79	80	98	53	99	82	115	67	67

Дереккөз: ҰБДҚ деректері
Источник: данные НОБД

2.2.90 Жалпы орта білім беру ұйымдарының география мұғалімдерінің еңбек өтілі бойынша сапалық құрамы / еңбек өтілі
Качественный состав учителей географии в общем среднем образовании / стаж

адам *человек*

Аймақ / Регион	оның ішінде еңбек өтілі бойынша / из них по стажу										
	1 жылдан кем / менее 1 года	1 жылдан 2 жылға дейін/ от 1 до 2 лет	2 жылдан 3 жылға дейін/ от 2 до 3 лет	1 жылдан 5 жылға дейін/ от 3 до 5 лет	5 жылдан 7 жылға дейін/ от 5 до 7 лет	7 жылдан 9 жылға дейін/ от 7 до 9 лет	9 жылдан 11 жылға дейін/ от 9 до 11 лет	11 жылдан 14 жылға дейін/ от 11 до 14 лет	14 жылдан 17 жылға дейін/ от 14 до 17 лет	17 жылдан 20 жылға дейін/ от 17 до 20 лет	20 жылдан жоғары/ свыше 20 лет
ҚР / РК	**430**	**446**	**402**	**749**	**769**	**674**	**635**	**802**	**691**	**811**	**3 066**
Ақмола / Акмолинская	22	15	18	28	24	28	36	28	45	61	162
Ақтөбе / Актюбинская	31	41	33	51	48	33	27	39	41	40	150
Алматы / Алматинская	66	95	44	38	96	76	67	78	48	77	497
Атырау / Атырауская	34	16	36	42	51	23	20	23	27	19	89
БҚО / ЗКО	11	17	8	29	22	24	13	27	24	35	202
Жамбыл / Жамбылская	21	23	31	60	53	60	61	78	35	54	229
Қарағанды / Карагандинская	20	20	17	26	25	35	43	59	87	63	176
Қостанай / Костанайская	22	10	16	19	18	24	16	32	15	34	250
Қызылорда / Кызылординская	37	28	25	137	72	66	57	58	50	52	54
Маңғыстау / Мангистауская	21	16	23	39	32	19	17	16	12	14	78
ОҚО / ЮКО	43	65	65	115	174	164	162	223	155	153	393
Павлодар / Павлодарская	25	22	20	39	28	24	19	32	26	22	100
СҚО / СКО	12	13	17	30	28	27	26	15	31	71	176
ШҚО / ВКО	21	37	33	52	54	51	54	65	49	69	245
Астана қ. / г. Астана	15	5	3	7	22	10	8	9	15	12	78
Алматы қ. / г. Алматы	29	23	13	37	22	10	9	20	31	35	187

Дереккөз: ҰБДҚ деректері
Источник: данные НОБД

2.2.91 Жалпы орта білім беру ұйымдарының ән-күй және музыка мұғалімдерінің сандық және сапалық құрамы / білімі, санаты, жасы
Качественный и количественный состав учителей музыки и пения в общем среднем образовании / образование, категория, возраст

адам *человек*

Аймақ / Регион	барлығы/ всего	білімі барлар/ имеют образование			оның ішінде санаты бойынша / из них по категории				оның ішінде жасы бойынша / из них по возрастам					зейнет жасы / пенсионный возраст
		жоғары / высшее	техникалық және кәсіби / техническое и профессиональное	жалпы орта / общее среднее	жоғары / высшая	бірінші / первая	екінші / вторая	санатсыз / без категории	25 жасқа дейін / до 25 лет	25 жастан 34 жасқа дейін/ от 25 до 34 лет	35 жастан 44 жасқа дейін/ от 35 до 44 лет	45 жастан 54 жасқа дейін/ от 45 до 54 лет	55 жастан 64 жасқа дейін/ от 55 до 64 лет	
ҚР / РК	**7 799**	**6 249**	**1 540**	**10**	**1 322**	**2 395**	**2 295**	**1 787**	**1 000**	**1 661**	**2 122**	**1 845**	**1 168**	**153**
Ақмола / Акмолинская	322	199	119	4	51	99	90	82	53	80	94	65	30	5
Ақтөбе / Актюбинская	362	235	123	4	45	93	120	104	43	64	78	79	98	3
Алматы / Алматинская	732	549	183	0	140	265	170	157	108	166	242	153	63	18
Атырау / Атырауская	239	200	39	0	56	84	61	38	15	41	63	56	64	4
БҚО / ЗКО	314	220	94	0	32	99	92	91	41	87	92	58	36	9
Жамбыл / Жамбылская	403	288	115	0	78	106	123	96	27	90	146	99	41	10
Қарағанды / Карагандинская	379	199	180	0	99	119	88	73	49	65	89	147	29	7
Қостанай / Костанайская	319	211	108	0	35	45	112	127	47	90	129	30	23	0
Қызылорда / Кызылординская	410	369	41	0	12	186	132	80	89	86	106	51	78	1
Маңғыстау / Мангистауская	129	81	48	0	27	25	30	47	14	19	57	33	6	7
ОҚО / ЮКО	2 757	2 664	93	0	349	880	958	570	331	551	613	778	484	0
Павлодар / Павлодарская	215	160	55	0	50	52	47	66	42	48	57	47	21	1
СҚО / СКО	228	133	95	0	42	80	51	55	21	60	74	20	53	13
ШҚО / ВКО	436	296	138	2	76	136	120	104	52	84	122	112	66	12
Астана қ. / г. Астана	121	97	24	0	74	32	13	2	20	29	31	22	16	3
Алматы қ. / г. Алматы	433	348	85	0	156	94	88	95	48	101	129	95	60	60

Дереккөз: ҰБДҚ деректері
Источник: данные НОБД

2.2.92 Жалпы орта білім беру ұйымдарының ән-күй және музыка мұғалімдерінің еңбек өтілі бойынша сапалық құрамы / еңбек өтілі
Качественный состав учителей музыки и пения в общем среднем образовании / стаж

адам *человек*

Аймақ / Регион	оның ішінде еңбек өтілі бойынша / из них по стажу										
	1 жылдан кем / менее 1 года	1 жылдан 2 жылға дейін/ от 1 до 2 лет	2 жылдан 3 жылға дейін/ от 2 до 3 лет	1 жылдан 5 жылға дейін/ от 3 до 5 лет	5 жылдан 7 жылға дейін/ от 5 до 7 лет	7 жылдан 9 жылға дейін/ от 7 до 9 лет	9 жылдан 11 жылға дейін/ от 9 до 11 лет	11 жылдан 14 жылға дейін/ от 11 до 14 лет	14 жылдан 17 жылға дейін/ от 14 до 17 лет	17 жылдан 20 жылға дейін/ от 17 до 20 лет	20 жылдан жоғары/ свыше 20 лет
ҚР / РК	**312**	**386**	**353**	**516**	**547**	**575**	**679**	**747**	**710**	**785**	**2 189**
Ақмола / Акмолинская	19	9	8	20	24	19	22	44	34	39	84
Ақтөбе / Актюбинская	19	21	14	17	29	25	23	33	30	37	114
Алматы / Алматинская	40	49	51	52	53	40	67	87	65	76	152
Атырау / Атырауская	10	4	8	15	11	11	12	19	32	16	101
БҚО / ЗКО	19	15	12	24	16	19	23	39	25	24	98
Жамбыл / Жамбылская	15	16	20	30	32	33	36	35	29	42	115
Қарағанды / Карагандинская	18	32	11	18	24	12	25	47	40	38	114
Қостанай / Костанайская	21	11	10	43	22	10	15	27	15	23	122
Қызылорда / Кызылординская	11	8	20	23	14	58	45	26	25	24	156
Маңғыстау / Мангистауская	11	11	10	12	11	12	6	11	5	11	29
ОҚО / ЮКО	57	125	125	168	223	247	325	298	275	294	620
Павлодар / Павлодарская	20	14	7	22	9	12	12	12	21	18	68
СҚО / СКО	2	10	12	18	15	13	9	13	23	31	82
ШҚО / ВКО	22	15	18	24	35	22	32	24	40	30	174
Астана қ. / г. Астана	16	12	9	5	12	17	7	7	10	15	11
Алматы қ. / г. Алматы	12	34	18	25	17	25	20	25	41	67	149

Дерекқөз: ҰБДҚ деректері
Источник: данные НОБД

2.2.93 Жалпы орта білім беру ұйымдарының дене шынықтыру мұғалімдерінің сандық және сапалық құрамы / білімі, санаты, жасы
Качественный и количественный состав учителей физической культуры в общем среднем образовании / образование, категория, возраст

адам *человек*

Аймақ / Регион	барлығы/ всего	білімі барлар / имеют образование			оның ішінде санаты бойынша / из них по категории				оның ішінде жасы бойынша / из них по возрастам					зейнет жасы / пенсионный возраст
		жоғары / высшее	техникалық және кәсіби / техническое и профессиональное	жалпы орта / общее среднее	жоғары / высшая	бірінші / первая	екінші / вторая	санатсыз / без категории	25 жасқа дейін / до 25 лет	25 жастан 34 жасқа дейін/ от 25 до 34 лет	35 жастан 44 жасқа дейін/ от 35 до 44 лет	45 жастан 54 жасқа дейін/ от 45 до 54 лет	55 жастан 64 жасқа дейін/ от 55 до 64 лет	
ҚР / РК	**19 909**	**16 713**	**3 145**	**51**	**2 916**	**5 598**	**6 035**	**5 360**	**2 894**	**5 594**	**5 264**	**4 056**	**2 098**	**259**
Ақмола / Акмолинская	940	724	211	5	120	305	285	230	63	366	192	178	141	5
Ақтөбе / Актюбинская	1 292	942	328	22	121	295	393	483	368	425	285	131	83	9
Алматы / Алматинская	2 483	2 080	403	0	228	807	781	667	343	736	670	499	235	25
Атырау / Атырауская	593	508	80	5	58	145	161	229	79	181	102	138	93	3
БҚО / ЗКО	948	751	197	0	96	280	339	233	134	314	164	214	122	8
Жамбыл / Жамбылская	1 753	1 508	245	0	274	409	513	557	170	577	447	411	148	12
Қарағанды / Карагандинская	1 145	985	160	0	307	316	304	218	144	167	589	153	92	33
Қостанай / Костанайская	856	675	180	1	152	312	266	126	47	53	112	516	128	0
Қызылорда / Кызылординская	1 442	1 355	87	0	8	413	511	510	269	504	368	226	75	2
Маңғыстау / Мангистауская	608	317	284	7	45	129	145	289	128	217	140	73	50	3
ОҚО / ЮКО	3 008	2 837	165	6	487	959	1 010	552	453	602	865	618	470	0
Павлодар / Павлодарская	969	779	190	0	230	271	249	219	123	348	225	187	86	7
СҚО / СКО	849	687	162	0	140	210	235	264	147	281	213	133	75	12
ШҚО / ВКО	1 650	1 353	292	5	270	516	438	426	267	451	452	311	169	18
Астана қ. / г. Астана	453	392	61	0	154	78	151	70	24	117	161	136	12	3
Алматы қ. / г. Алматы	920	820	100	0	226	153	254	287	135	255	279	132	119	119

Дерекқөз: ҰБДҚ деректері
Источник: данные НОБД

2.2.94 Жалпы орта білім беру ұйымдарының дене шынықтыру мұғалімдерінің еңбек өтілі бойынша сапалық құрамы / еңбек өтілі
Качественный состав учителей физической культуры в общем среднем образовании / стаж

адам *человек*

Аймақ / Регион	оның ішінде еңбек өтілі бойынша / из них по стажу										
	1 жылдан кем / менее 1 года	1 жылдан 2 жылға дейін/ от 1 до 2 лет	2 жылдан 3 жылға дейін/ от 2 до 3 лет	1 жылдан 5 жылға дейін/ от 3 до 5 лет	5 жылдан 7 жылға дейін/ от 5 до 7 лет	7 жылдан 9 жылға дейін/ от 7 до 9 лет	9 жылдан 11 жылға дейін/ от 9 до 11 лет	11 жылдан 14 жылға дейін/ от 11 до 14 лет	14 жылдан 17 жылға дейін/ от 14 до 17 лет	17 жылдан 20 жылға дейін/ от 17 до 20 лет	20 жылдан жоғары/ свыше 20 лет
ҚР / РК	**1 050**	**1 048**	**904**	**1 634**	**1 561**	**1 463**	**1 379**	**1 802**	**1 766**	**1 721**	**5 581**
Ақмола / Акмолинская	61	62	63	87	80	68	69	78	73	79	220
Ақтөбе / Актюбинская	98	107	71	129	117	126	81	100	80	80	303
Алматы / Алматинская	200	128	99	125	169	166	178	231	191	172	824
Атырау / Атырауская	30	34	43	64	62	35	41	62	42	31	149
БҚО / ЗКО	54	38	41	87	97	67	88	109	52	50	265
Жамбыл / Жамбылская	78	113	87	179	154	151	136	148	126	114	467
Қарағанды / Карагандинская	18	22	29	41	39	16	78	119	207	281	295
Қостанай / Костанайская	19	25	16	57	37	26	37	15	13	69	542
Қызылорда / Кызылординская	63	51	88	190	143	129	124	123	272	13	246
Маңғыстау / Мангистауская	54	62	17	69	51	54	27	64	41	38	131
ОҚО / ЮКО	52	96	95	168	202	226	215	346	299	396	913
Павлодар / Павлодарская	53	50	44	104	94	88	61	88	56	64	267
СҚО / СКО	57	57	43	73	73	63	59	63	57	62	242
ШҚО / ВКО	97	100	89	139	140	125	112	119	126	122	481
Астана қ. / г. Астана	45	15	15	19	44	44	26	72	89	78	6
Алматы қ. / г. Алматы	71	88	64	103	59	79	47	65	42	72	230

Дереккөз: ҰБДҚ деректері
Источник: данные НОБД

2.2.95 Жалпы орта білім беру ұйымдарының еңбекке баулу мұғалімдерінің сандық және сапалық құрамы / білімі, санаты, жасы
Качественный и количественный состав учителей трудового обучения в общем среднем образовании / образование, категория, возраст

адам *человек*

Аймақ / Регион	барлығы/ всего	білімі барлар / имеют образование			оның ішінде санаты бойынша / из них по категории				оның ішінде жасы бойынша / из них по возрастам					зейнет жасы / пенсионный возраст
		жоғары / высшее	техникалық және кәсіби / техническое и профессиональное	жалпы орта / общее среднее	жоғары / высшая	бірінші / первая	екінші / вторая	санатсыз / без категории	25 жасқа дейін / до 25 лет	25 жастан 34 жасқа дейін/ от 25 до 34 лет	35 жастан 44 жасқа дейін/ от 35 до 44 лет	45 жастан 54 жасқа дейін/ от 45 до 54 лет	55 жастан 64 жасқа дейін/ от 55 до 64 лет	
ҚР / РК	**12 150**	**9 845**	**2 286**	**19**	**1 701**	**3 942**	**3 819**	**2 688**	**1 344**	**2 699**	**2 879**	**3 306**	**1 917**	**273**
Ақмола / Акмолинская	494	348	140	6	78	160	130	126	59	170	37	137	91	8
Ақтөбе / Актюбинская	646	492	147	7	53	229	224	140	60	116	143	212	115	12
Алматы / Алматинская	1 322	1 117	205	0	173	469	437	243	128	365	386	292	151	29
Атырау / Атырауская	323	229	93	1	25	99	89	110	25	74	66	96	62	6
БҚО / ЗКО	494	336	157	1	37	160	182	115	47	135	123	114	75	3
Жамбыл / Жамбылская	968	831	137	0	161	324	324	159	60	174	302	318	114	9
Қарағанды / Карагандинская	710	520	190	0	165	243	183	119	56	95	162	311	86	31
Қостанай / Костанайская	513	375	138	0	78	84	142	209	82	85	131	139	76	0
Қызылорда / Кызылординская	965	886	79	0	14	398	310	243	225	415	158	126	41	2
Маңғыстау / Мангистауская	324	147	176	1	28	93	101	102	33	57	135	61	38	12
ОҚО / ЮКО	2 921	2 835	86	0	437	860	978	646	386	584	635	729	587	0
Павлодар / Павлодарская	416	258	158	0	83	148	112	73	26	66	82	152	90	2
СҚО / СКО	431	215	216	0	56	117	157	101	28	78	140	120	65	10
ШҚО / ВКО	953	658	292	3	150	369	253	181	83	142	220	302	206	38
Астана қ. / г. Астана	190	161	29	0	55	62	42	31	7	52	34	78	14	5
Алматы қ. / г. Алматы	480	437	43	0	108	127	155	90	39	91	125	119	106	106

Дерекқөз: ҰБДҚ деректері
Источник: данные НОБД

2.2.96 Жалпы орта білім беру ұйымдарының еңбекке баулу мұғалімдерінің еңбек өтілі бойынша сапалық құрамы / еңбек өтілі
Качественный состав учителей трудового обучения в общем среднем образовании / стаж

адам *человек*

Аймақ / Регион	оның ішінде еңбек өтілі бойынша / из них по стажу										
	1 жылдан кем / менее 1 года	1 жылдан 2 жылға дейін/ от 1 до 2 лет	2 жылдан 3 жылға дейін/ от 2 до 3 лет	1 жылдан 5 жылға дейін/ от 3 до 5 лет	5 жылдан 7 жылға дейін/ от 5 до 7 лет	7 жылдан 9 жылға дейін/ от 7 до 9 лет	9 жылдан 11 жылға дейін/ от 9 до 11 лет	11 жылдан 14 жылға дейін/ от 11 до 14 лет	14 жылдан 17 жылға дейін/ от 14 до 17 лет	17 жылдан 20 жылға дейін/ от 17 до 20 лет	20 жылдан жоғары/ свыше 20 лет
ҚР / РК	**484**	**446**	**503**	**1 097**	**922**	**954**	**948**	**1 021**	**983**	**1 152**	**3 640**
Ақмола / Акмолинская	14	14	8	26	27	22	33	43	43	84	180
Ақтөбе / Актюбинская	17	12	17	46	34	44	33	56	74	71	242
Алматы / Алматинская	48	59	62	276	85	94	105	100	96	140	257
Атырау / Атырауская	10	16	14	22	18	28	21	21	38	27	108
БҚО / ЗКО	30	19	13	36	35	33	37	55	38	45	153
Жамбыл / Жамбылская	16	19	18	49	75	84	94	87	81	95	350
Қарағанды / Карагандинская	24	24	25	32	37	41	44	60	76	88	259
Қостанай / Костанайская	43	15	12	69	18	28	39	37	33	41	178
Қызылорда / Кызылординская	58	28	76	94	73	106	71	84	61	68	246
Маңғыстау / Мангистауская	19	18	13	35	40	29	10	21	18	23	98
ОҚО / ЮКО	115	123	153	276	297	314	316	262	227	251	587
Павлодар / Павлодарская	16	9	16	29	40	20	19	40	28	36	163
СҚО / СКО	21	17	23	25	34	17	22	42	35	22	173
ШҚО / ВКО	24	43	30	44	60	41	52	64	80	103	412
Астана қ. / г. Астана	14	5	5	10	15	20	15	15	19	16	56
Алматы қ. / г. Алматы	15	25	18	28	34	33	37	34	36	42	178

Дерекқөз: ҰБДҚ деректері
Источник: данные НОБД

2.2.97 Жалпы орта білім беру ұйымдарының ағылшын тілі мұғалімдерінің сандық және сапалық құрамы / білімі, санаты, жасы
Качественный и количественный состав учителей английского языка в общем среднем образовании / образование, категория, возраст

адам *человек*

Аймақ / Регион	барлығы/ всего	білімі барлар / имеют образование			оның ішінде санаты бойынша / из них по категории				оның ішінде жасы бойынша / из них по возрастам					зейнет жасы / пенсионный возраст
		жоғары / высшее	техникалық және кәсіби / техническое и профессиональное	жалпы орта / общее среднее	жоғары / высшая	бірінші / первая	екінші / вторая	санатсыз / без категории	25 жасқа дейін / до 25 лет	25 жастан 34 жасқа дейін/ от 25 до 34 лет	35 жастан 44 жасқа дейін/ от 35 до 44 лет	45 жастан 54 жасқа дейін/ от 45 до 54 лет	55 жастан 64 жасқа дейін/ от 55 до 64 лет	
ҚР / РК	**19 456**	**17 623**	**1 826**	**7**	**2 940**	**5 313**	**5 877**	**5 326**	**2 771**	**5 498**	**4 281**	**4 381**	**2 510**	**340**
Ақмола / Акмолинская	744	596	146	2	96	223	200	225	51	246	87	311	49	5
Ақтөбе / Актюбинская	982	864	115	3	90	229	322	341	150	270	239	115	208	15
Алматы / Алматинская	2 013	1 878	135	0	261	563	629	560	66	583	418	420	526	16
Атырау / Атырауская	780	691	88	1	54	119	283	324	69	270	124	115	202	1
БҚО / ЗКО	783	724	59	0	76	223	262	222	91	259	129	126	178	12
Жамбыл / Жамбылская	1 376	1 324	52	0	271	300	429	376	125	556	277	310	108	12
Қарағанды / Карагандинская	1 029	907	122	0	161	232	304	332	228	235	277	235	54	41
Қостанай / Костанайская	670	550	120	0	134	184	253	99	79	148	211	182	50	3
Қызылорда / Кызылординская	1 221	1 208	13	0	44	475	348	354	203	460	283	244	31	4
Маңғыстау / Мангистауская	647	488	159	0	87	115	204	241	165	229	128	89	30	4
ОҚО / ЮКО	5 229	4 762	467	0	897	1 621	1 541	1 170	887	1 045	1 235	1 396	666	0
Павлодар / Павлодарская	617	553	64	0	112	133	196	176	121	297	63	89	47	2
СҚО / СКО	614	552	62	0	122	130	168	194	119	179	133	120	63	12
ШҚО / ВКО	1 207	1 102	104	1	180	345	337	345	219	358	302	240	88	24
Астана қ. / г. Астана	468	432	36	0	78	203	121	66	19	72	142	196	30	9
Алматы қ. / г. Алматы	1 076	992	84	0	277	218	280	301	179	291	233	193	180	180

Дереккөз: ҰБДҚ деректері
Источник: данные НОБД

2.2.98 Жалпы орта білім беру ұйымдарының ағылшын тілі мұғалімдерінің еңбек өтілі бойынша сапалық құрамы / еңбек өтілі
Качественный состав учителей английского языка в общем среднем образовании / стаж

адам *человек*

Аймақ / Регион	оның ішінде еңбек өтілі бойынша / из них по стажу										
	1 жылдан кем / менее 1 года	1 жылдан 2 жылға дейін/ от 1 до 2 лет	2 жылдан 3 жылға дейін/ от 2 до 3 лет	1 жылдан 5 жылға дейін/ от 3 до 5 лет	5 жылдан 7 жылға дейін/ от 5 до 7 лет	7 жылдан 9 жылға дейін/ от 7 до 9 лет	9 жылдан 11 жылға дейін/ от 9 до 11 лет	11 жылдан 14 жылға дейін/ от 11 до 14 лет	14 жылдан 17 жылға дейін/ от 14 до 17 лет	17 жылдан 20 жылға дейін/ от 17 до 20 лет	20 жылдан жоғары/ свыше 20 лет
ҚР / РК	**922**	**1 134**	**1 113**	**1 715**	**1 576**	**1 649**	**1 615**	**1 802**	**1 203**	**1 290**	**5 437**
Ақмола / Акмолинская	39	44	41	87	63	68	47	52	32	48	223
Ақтөбе / Актюбинская	72	75	59	82	108	112	100	74	49	55	196
Алматы / Алматинская	43	55	28	175	178	119	170	125	134	156	830
Атырау / Атырауская	21	27	49	91	98	88	91	112	34	38	131
БҚО / ЗКО	51	49	34	53	46	60	79	102	47	52	210
Жамбыл / Жамбылская	58	69	49	113	128	146	133	89	77	68	446
Қарағанды / Карагандинская	80	77	99	119	103	112	78	64	71	46	180
Қостанай / Костанайская	22	19	6	14	11	14	13	22	22	70	457
Қызылорда / Кызылординская	45	76	48	174	133	113	101	283	93	59	96
Маңғыстау / Мангистауская	44	54	30	65	33	71	67	84	73	21	105
ОҚО / ЮКО	200	336	468	434	354	421	425	461	315	465	1 350
Павлодар / Павлодарская	58	42	24	65	64	72	59	57	17	24	135
СҚО / СКО	19	43	12	49	57	60	59	52	52	34	177
ШҚО / ВКО	73	79	69	91	82	75	109	127	119	61	322
Астана қ. / г. Астана	26	15	13	16	23	25	15	34	15	30	256
Алматы қ. / г. Алматы	71	74	84	87	95	93	69	64	53	63	323

Дереккөз: ҰБДҚ деректері
Источник: данные НОБД

2.2.99 Жалпы орта білім беру ұйымдарының АӘД мұғалімдерінің сандық және сапалық құрамы / білімі, санаты, жасы
Качественный и количественный состав учителей НВП в общем среднем образовании / образование, категория, возраст

адам *человек*

Аймақ / Регион	барлығы/ всего	білімі барлар/ имеют образование			оның ішінде санаты бойынша / из них по категории				оның ішінде жасы бойынша / из них по возрастам					зейнет жасы / пенсионный возраст
		жоғары /высшее	техникалық және кәсіби / техническое и профессиональное	жалпы орта / общее среднее	жоғары / высшая	бірінші / первая	екінші / вторая	санатсыз / без категории	25 жасқа дейін / до 25 лет	25 жастан 34 жасқа дейін/ от 25 до 34 лет	35 жастан 44 жасқа дейін/ от 35 до 44 лет	45 жастан 54 жасқа дейін/ от 45 до 54 лет	55 жастан 64 жасқа дейін/ от 55 до 64 лет	
ҚР / РК	**6 360**	**5 849**	**491**	**20**	**1 012**	**1 868**	**1 974**	**1 506**	**693**	**1 411**	**1 555**	**1 663**	**1 038**	**125**
Ақмола / Акмолинская	266	214	45	7	30	93	98	45	37	78	70	63	18	6
Ақтөбе / Актюбинская	263	198	55	10	28	82	84	69	33	46	67	74	43	3
Алматы / Алматинская	584	560	24	0	140	140	184	120	102	125	152	116	89	5
Атырау / Атырауская	141	134	7	0	20	41	36	44	9	21	35	41	35	8
БҚО / ЗКО	229	213	16	0	12	88	63	66	15	52	40	77	45	2
Жамбыл / Жамбылская	343	308	35	0	58	99	87	99	22	90	71	114	46	6
Қарағанды / Карагандинская	318	302	16	0	61	105	69	83	16	94	91	94	23	5
Қостанай / Костанайская	232	191	41	0	32	53	50	97	24	32	83	54	39	0
Қызылорда / Кызылординская	250	241	9	0	9	81	97	63	45	55	46	51	53	1
Маңғыстау / Мангистауская	102	81	19	2	18	28	32	24	8	12	33	28	21	3
ОҚО / ЮКО	2 421	2 295	126	0	389	720	850	462	229	584	598	619	391	0
Павлодар / Павлодарская	238	214	24	0	48	70	59	61	28	53	45	67	45	1
СҚО / СКО	254	234	20	0	26	59	69	100	44	40	72	63	35	5
ШҚО / ВКО	465	420	44	1	63	155	124	123	66	95	101	130	73	8
Астана қ. / г. Астана	64	64	0	0	23	15	14	12	3	18	5	21	17	7
Алматы қ. / г. Алматы	190	180	10	0	55	39	58	38	12	16	46	51	65	65

Дереккөз: ҰБДҚ деректері
Источник: данные НОБД

2.2.100 Жалпы орта білім беру ұйымдарының АӘД мұғалімдерінің еңбек өтілі бойынша сапалық құрамы / еңбек өтілі
Качественный состав учителей НВП в общем среднем образовании / стаж

адам *человек*

Аймақ / Регион	оның ішінде еңбек өтілі бойынша / из них по стажу										
	1 жылдан кем / менее 1 года	1 жылдан 2 жылға дейін/ от 1 до 2 лет	2 жылдан 3 жылға дейін/ от 2 до 3 лет	1 жылдан 5 жылға дейін/ от 3 до 5 лет	5 жылдан 7 жылға дейін/ от 5 до 7 лет	7 жылдан 9 жылға дейін/ от 7 до 9 лет	9 жылдан 11 жылға дейін/ от 9 до 11 лет	11 жылдан 14 жылға дейін/ от 11 до 14 лет	14 жылдан 17 жылға дейін/ от 14 до 17 лет	17 жылдан 20 жылға дейін/ от 17 до 20 лет	20 жылдан жоғары/ свыше 20 лет
ҚР / РК	**250**	**303**	**319**	**465**	**466**	**459**	**534**	**591**	**577**	**946**	**1 450**
Ақмола / Акмолинская	10	9	9	14	35	21	20	20	25	32	71
Ақтөбе / Актюбинская	8	7	13	24	18	15	12	24	22	26	94
Алматы / Алматинская	47	35	27	31	33	42	44	45	54	87	139
Атырау / Атырауская	3	7	8	17	8	12	5	9	8	12	52
БҚО / ЗКО	9	13	5	15	17	15	11	25	17	25	77
Жамбыл / Жамбылская	23	15	17	31	22	22	25	40	23	37	88
Қарағанды / Карагандинская	12	28	30	26	51	44	46	29	29	9	14
Қостанай / Костанайская	4	9	6	10	21	8	28	20	11	29	86
Қызылорда / Кызылординская	8	18	16	12	9	18	81	24	18	27	19
Маңғыстау / Мангистауская	2	4	7	7	6	8	7	10	9	9	33
ОҚО / ЮКО	60	93	122	179	176	188	184	237	263	522	397
Павлодар / Павлодарская	20	11	8	25	11	21	14	26	17	21	64
СҚО / СКО	15	12	19	24	31	10	14	17	14	25	73
ШҚО / ВКО	17	33	26	38	16	21	27	49	38	51	149
Астана қ. / г. Астана	2	1	3	4	4	10	5	3	2	7	23
Алматы қ. / г. Алматы	10	8	3	8	8	4	11	13	27	27	71

Дереккөз: ҰБДҚ деректері
Источник: данные НОБД

2.2.101 Жалпы орта білім беру ұйымдарының өзін-өзі тану мұғалімдерінің сандық және сапалық құрамы / білімі, санаты, жасы
Качественный и количественный состав учителей самопознания в общем среднем образовании / образование, категория, возраст

адам *человек*

Аймақ / Регион	барлығы/ всего	білімі барлар / имеют образование			оның ішінде санаты бойынша / из них по категории				оның ішінде жасы бойынша / из них по возрастам					зейнет жасы / пенсионный возраст
		жоғары / высшее	техникалық және кәсіби / техническое и профессиональное	жалпы орта / общее среднее	жоғары / высшая	бірінші / первая	екінші / вторая	санатсыз / без категории	25 жасқа дейін / до 25 лет	25 жастан 34 жасқа дейін/ от 25 до 34 лет	35 жастан 44 жасқа дейін/ от 35 до 44 лет	45 жастан 54 жасқа дейін/ от 45 до 54 лет	55 жастан 64 жасқа дейін/ от 55 до 64 лет	
ҚР / РК	**9 025**	**7 763**	**1 258**	**4**	**855**	**2 352**	**2 932**	**2 886**	**1 519**	**2 145**	**2 381**	**2 070**	**910**	**235**
Ақмола / Акмолинская	261	224	34	3	24	87	67	83	37	78	65	63	18	0
Ақтөбе / Актюбинская	253	211	41	1	17	58	79	99	25	93	59	34	42	6
Алматы / Алматинская	681	648	33	0	94	200	175	212	154	220	156	112	39	25
Атырау / Атырауская	246	225	21	0	34	80	73	59	19	41	74	44	68	5
БҚО / ЗКО	211	147	64	0	4	23	58	126	60	72	47	29	3	0
Жамбыл / Жамбылская	578	562	16	0	67	123	200	188	31	174	175	132	66	7
Қарағанды / Карагандинская	301	301	0	0	64	72	81	84	36	83	104	65	13	9
Қостанай / Костанайская	914	616	298	0	35	186	332	361	158	197	303	244	12	0
Қызылорда / Кызылординская	366	324	42	0	11	87	169	99	66	91	146	51	12	2
Маңғыстау / Мангистауская	210	177	33	0	18	36	71	85	41	68	56	37	8	134
ОҚО / ЮКО	3 677	3 124	553	0	332	994	1 201	1 150	551	735	897	983	511	0
Павлодар / Павлодарская	190	172	18	0	28	74	53	35	15	39	64	52	20	0
СҚО / СКО	432	394	38	0	25	173	154	80	212	51	67	76	26	2
ШҚО / ВКО	383	322	61	0	44	95	117	127	71	103	103	79	27	5
Астана қ. / г. Астана	35	35	0	0	10	7	8	10	2	10	4	14	5	0
Алматы қ. / г. Алматы	287	281	6	0	48	57	94	88	41	90	61	55	40	40

Дерекқөз: ҰБДҚ деректері
Источник: данные НОБД

2.2.102 Жалпы орта білім беру ұйымдарының өзін-өзі тану мұғалімдерінің еңбек өтілі бойынша сапалық құрамы /еңбек өтілі
Качественный состав учителей самопознания в общем среднем образовании/стаж

адам *человек*

Аймақ / Регион	оның ішінде еңбек өтілі бойынша / из них по стажу										
	1 жылдан кем / менее 1 года	1 жылдан 2 жылға дейін/ от 1 до 2 лет	2 жылдан 3 жылға дейін/ от 2 до 3 лет	1 жылдан 5 жылға дейін/ от 3 до 5 лет	5 жылдан 7 жылға дейін/ от 5 до 7 лет	7 жылдан 9 жылға дейін/ от 7 до 9 лет	9 жылдан 11 жылға дейін/ от 9 до 11 лет	11 жылдан 14 жылға дейін/ от 11 до 14 лет	14 жылдан 17 жылға дейін/ от 14 до 17 лет	17 жылдан 20 жылға дейін/ от 17 до 20 лет	20 жылдан жоғары/ свыше 20 лет
ҚР / РК	**615**	**581**	**611**	**998**	**1 058**	**666**	**710**	**827**	**723**	**834**	**1 403**
Ақмола / Акмолинская	9	10	8	25	34	21	13	21	15	17	88
Ақтөбе / Актюбинская	17	11	13	19	34	19	15	16	16	21	72
Алматы / Алматинская	42	57	30	59	63	71	53	62	34	38	172
Атырау / Атырауская	5	11	6	10	15	8	20	33	30	11	97
БҚО / ЗКО	24	33	12	22	18	12	11	13	14	15	37
Жамбыл / Жамбылская	28	19	28	53	55	69	66	36	44	45	135
Қарағанды / Карагандинская	24	11	19	13	25	30	24	21	30	26	78
Қостанай / Костанайская	65	89	104	126	62	59	56	104	98	87	64
Қызылорда / Кызылординская	41	10	25	38	32	32	13	17	24	28	106
Маңғыстау / Мангистауская	27	22	10	23	27	12	11	13	12	17	36
ОҚО / ЮКО	246	215	301	481	578	261	347	392	305	420	131
Павлодар / Павлодарская	9	7	5	6	15	8	13	15	16	21	75
СҚО / СКО	42	33	15	58	31	18	19	20	25	30	141
ШҚО / ВКО	16	21	19	26	37	27	33	43	36	39	86
Астана қ. / г. Астана	2	2	1	3	4	1	2	2	2	2	15
Алматы қ. / г. Алматы	18	30	15	36	28	18	14	19	22	17	70

Дереккөз: ҰБДҚ деректері
Источник: данные НОБД

2.2.103 Орта білім беруде оқушы мен оқытушы қатынасы
Соотношение ученик –учитель в среднем образовании

адам *человек*

Аймақ / Регион	1-11 (12) сынып оқытушылары / учителя 1-11(12) классов	1-11 (12) сынып оқушылары / учащиеся 1-11(12) классов	оқушы мен оқытушы қатынасы / соотношение ученик-учитель
ҚР / РК	**297 293**	**2 615 898**	**9**
Ақмола / Акмолинская	14 238	105 963	7
Ақтөбе / Актюбинская	14 934	119 383	8
Алматы / Алматинская	34 495	314 019	9
Атырау / Атырауская	10 566	99 835	9
БҚО / ЗКО	12 274	88 628	7
Жамбыл / Жамбылская	22 699	191 699	8
Қарағанды / Карагандинская	18 827	175 071	9
Қостанай / Костанайская	13 409	99 793	7
Қызылорда / Кызылординская	18 379	128 303	7
Маңғыстау / Мангистауская	9 025	106 542	12
ОҚО / ЮКО	63 486	562 605	9
Павлодар / Павлодарская	11 248	89 522	8
СҚО / СКО	11 684	70 509	6
ШҚО / ВКО	20 707	169 629	8
Астана қ. / г. Астана	6 568	102 687	16
Алматы қ. / г. Алматы	14 754	191 710	13

Дереккөз: ҰБДҚ деректері
Источник: данные НОБД

Ескерту: күндізгі мемлекеттік мектептер оқытушылары және оқушыларын қоса алғанда
Примечание: с учетом учителей, учеников дневных государственных школ

2.2.104 Толық және толық емес жұмыс күні жұмыс істейтін педагог кадрлардың саны
Количество педагогических кадров на полном и неполном рабочем дне

адам *человек*

Аймақ / Регион	жұмыс істейтін оқытушылар / учителя, работающие			
	толық жұмыс күні/ на полном рабочем дне	оның ішінде әйелдер / из них женщин	толық емес жұмыс күні / на неполном рабочем дне	оның ішінде әйелдер/ из них женщин
ҚР / РК	**297 293**	**239 429**	**3 300**	**2 551**
Ақмола / Акмолинская	14 238	11 289	79	60
Ақтөбе / Актюбинская	14 934	12 292	47	34
Алматы / Алматинская	34 495	28 339	791	616
Атырау / Атырауская	10 566	9 285	64	51
БҚО / ЗКО	12 274	9 865	3	3
Жамбыл / Жамбылская	22 699	18 609	116	97
Қарағанды / Карагандинская	18 827	15 841	313	236
Қостанай / Костанайская	13 409	10 986	175	127
Қызылорда / Кызылординская	18 379	13 628	43	11
Маңғыстау / Мангистауская	9 025	8 098	40	30
ОҚО / ЮКО	63 486	48 012	322	230
Павлодар / Павлодарская	11 248	9 094	119	85
СҚО / СКО	11 684	8 802	238	165
ШҚО / ВКО	20 707	16 596	178	143
Астана қ. / г. Астана	6 568	5 660	94	65
Алматы қ. / г. Алматы	14 754	13 033	678	598

Дереккөз: ҰБДҚ деректері
Источник: данные НОБД

Ескертпе: Күндізгі мемлекеттік мектептердің оқытушыларын қоса алғанда /
Примечание: с учетом учителей дневных государственных школ

2.2.105 Апатты жағдайдағы күндізгі мемлекеттік жалпы білім беру мектептерінің саны
Количество дневных государственных общеобразовательных школ, находящихся в аварийном состоянии

бірлік *единиц*

Аймақ / Регион	барлық мектептер / всего школ	апатты жағдайдағы мектептер саны / число школ, находящихся в аварийном состоянии
ҚР / РК	**7 222**	**136**
Ақмола / Акмолинская	592	0
Ақтөбе / Актюбинская	428	3
Алматы / Алматинская	734	6
Атырау / Атырауская	193	8
БҚО / ЗКО	397	3
Жамбыл / Жамбылская	450	21
Қарағанды / Карагандинская	531	3
Қостанай / Костанайская	548	0
Қызылорда / Кызылординская	292	20
Маңғыстау / Мангистауская	130	2
ОҚО / ЮКО	1 021	48
Павлодар / Павлодарская	405	1
СҚО / СКО	547	2
ШҚО / ВКО	676	18
Астана қ. / г. Астана	77	1
Алматы қ. / г. Алматы	201	0

Дереккөз: ҰБДҚ деректері
Источник: данные НОБД

2.2.106 Апатты жағдайдағы күндізгі мемлекеттік жалпы білім беру мектептердің үлесі
Доля дневных государственных общеобразовательных школ, находящихся в аварийном состоянии

пайыз *процент*

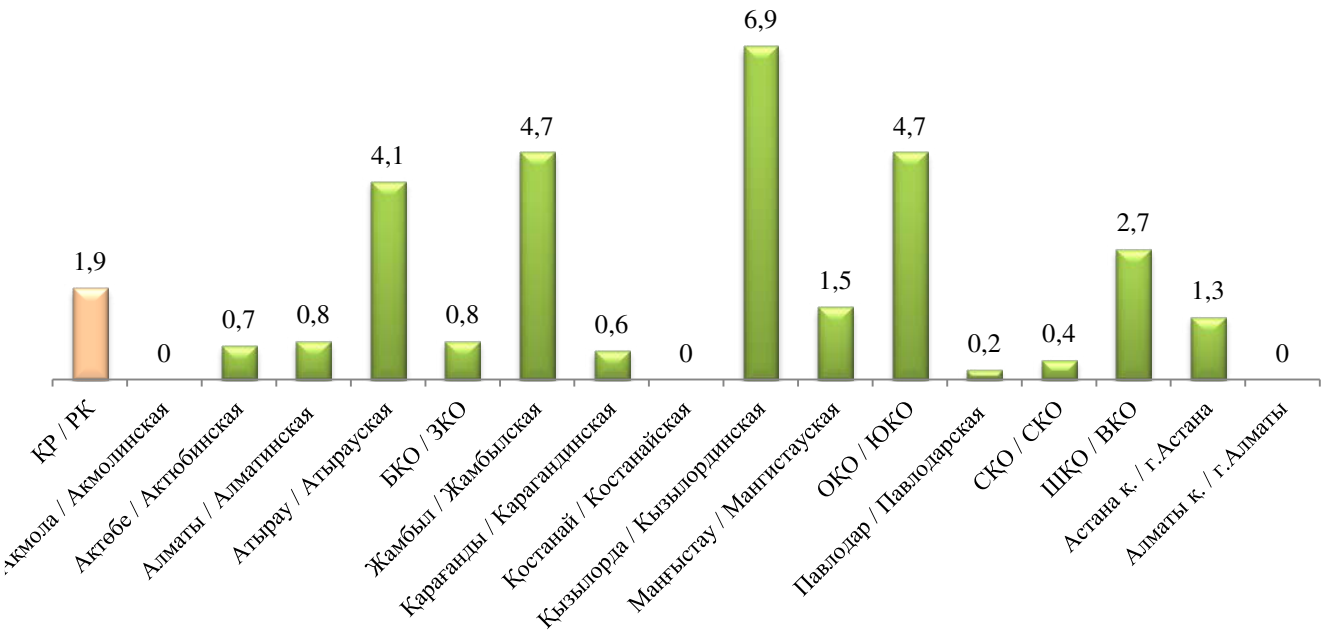

Дереккөз: ҰБДҚ деректері
Источник: данные НОБД

2.2.107 Күндізгі мемлекеттік жалпы білім беретін мектептердің ауысымы бойынша оқыту желісі
Сеть дневных государственных общеобразовательных школ по сменам обучения

бірлік *единиц*

Аймақ / Регион	мектептер саны/ всего школ	бір ауысым / одна смена	екі ауысым / две смены	үш ауысым / три смены
ҚР / РК	**7 222**	**2 209**	**4 918**	**95**
Ақмола / Акмолинская	592	247	345	0
Ақтөбе / Актюбинская	428	85	338	5
Алматы / Алматинская	734	152	527	55
Атырау / Атырауская	193	19	174	0
БҚО / ЗКО	397	105	292	0
Жамбыл / Жамбылская	450	86	361	3
Қарағанды / Карагандинская	531	155	375	1
Қостанай / Костанайская	548	325	223	0
Қызылорда / Кызылординская	292	62	230	0
Маңғыстау / Мангистауская	130	13	113	4
ОҚО / ЮКО	1 021	182	818	21
Павлодар / Павлодарская	405	181	224	0
СҚО / СКО	547	276	269	2
ШҚО / ВКО	676	292	382	2
Астана қ. / г. Астана	77	4	71	2
Алматы қ. / г. Алматы	201	25	176	0

Дереккөз: ҰБДҚ деректері
Источник: данные НОБД

2.2.108 Соңғы 5 жылдағы үш ауысым бойынша сабақ өткізілетін күндізгі мемлекеттік жалпы білім беретін мектептердің желісінің динамикасы
Динамика сети дневных государственных общеобразовательных школ, ведущих занятия в три смены за последние 5 лет

бірлік *единиц*

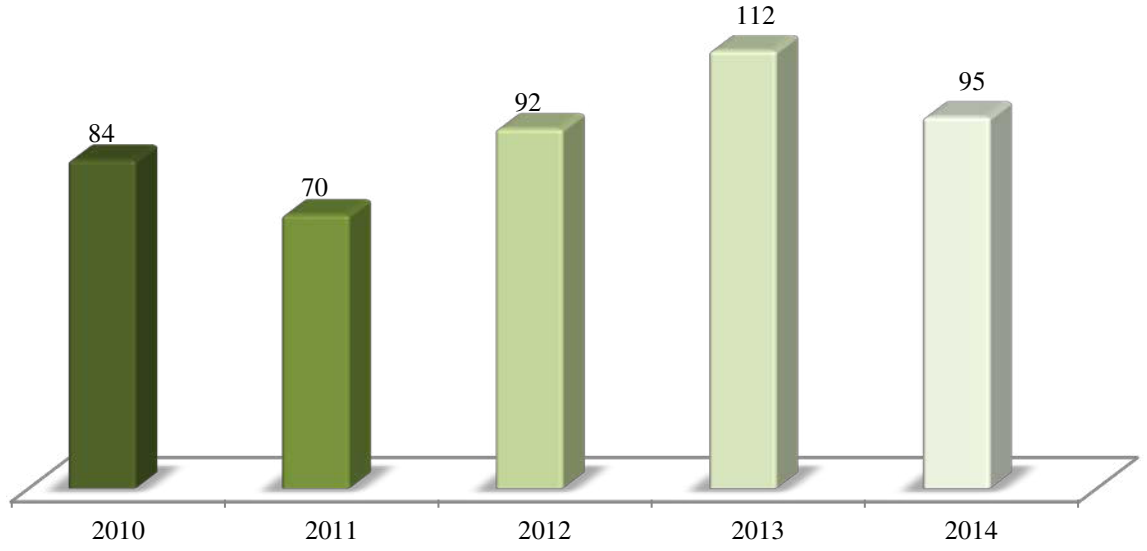

Дереккөз: Ұлттық баяндама, ҰБДҚ деректері
Источник: Национальный доклад, данные НОБД

2.2.109 Күндізгі мемлекеттік жалпы білім беретін мектептердің жылыту жүйесі бойынша желісі
Сеть дневных государственных общеобразовательных школ по типам отопления

бірлік *единиц*

Аймақ /Регион	барлық мектептер / всего школ	оның ішінде жылыту жүйесінің түрлері / из них по типам отопления	
		орталықтандырылған/ центральное	автономиялы / автономное
ҚР / РК	**7 222**	**1 391**	**6 212**
Ақмола / Акмолинская	592	75	517
Ақтөбе / Актюбинская	428	68	381
Алматы / Алматинская	734	54	680
Атырау / Атырауская	193	67	138
БҚО / ЗКО	397	74	411
Жамбыл / Жамбылская	450	66	470
Қарағанды / Карагандинская	531	184	347
Қостанай / Костанайская	548	115	433
Қызылорда / Кызылординская	292	42	298
Маңғыстау / Мангистауская	130	49	81
ОҚО / ЮКО	1021	74	1 062
Павлодар / Павлодарская	405	91	314
СҚО / СКО	547	56	502
ШҚО / ВКО	676	146	530
Астана қ. / г. Астана	77	63	14
Алматы қ. / г. Алматы	201	167	34

Дереккөз: ҰБДҚ деректері
Источник: данные НОБД

2.2.110 Инвалид балаларға арналған кедергісіз аймағы бар күндізгі мемлекеттік жалпы білім беретін мектептердің саны (пандус және тағы сол сияқты)
Количество дневных государственных общеобразовательных школ, создавших безбарьерные зоны для детей-инвалидов (пандусы и другие)

бірлік *единиц*

Аймақ /Регион	барлық мектептер / всего школ	кедергісіз аймағы бар мектептер саны / количсетво школ, создавших безбарьерные зоны
ҚР / РК	**7 222**	**3 560**
Ақмола / Акмолинская	592	160
Ақтөбе / Актюбинская	428	230
Алматы / Алматинская	734	236
Атырау / Атырауская	193	73
БҚО / ЗКО	397	218
Жамбыл / Жамбылская	450	237
Қарағанды / Карагандинская	531	299
Қостанай / Костанайская	548	322
Қызылорда / Кызылординская	292	150
Маңғыстау / Мангистауская	130	65
ОҚО / ЮКО	1021	618
Павлодар / Павлодарская	405	198
СҚО / СКО	547	155
ШҚО / ВКО	676	468
Астана қ. / г. Астана	77	57
Алматы қ. / г. Алматы	201	74

Дереккөз: ҰБДҚ деректері
Источник: данные НОБД

2.2.111 Инвалид балаларға арналған кедергісіз аймағы бар күндізгі мемлекеттік жалпы білім беретін мектептердің үлесі (пандус және тағы сол сияқты)
Доля дневных государственных общеобразовательных школ, создавших безбарьерные зоны для детей-инвалидов (пандусы и другие)

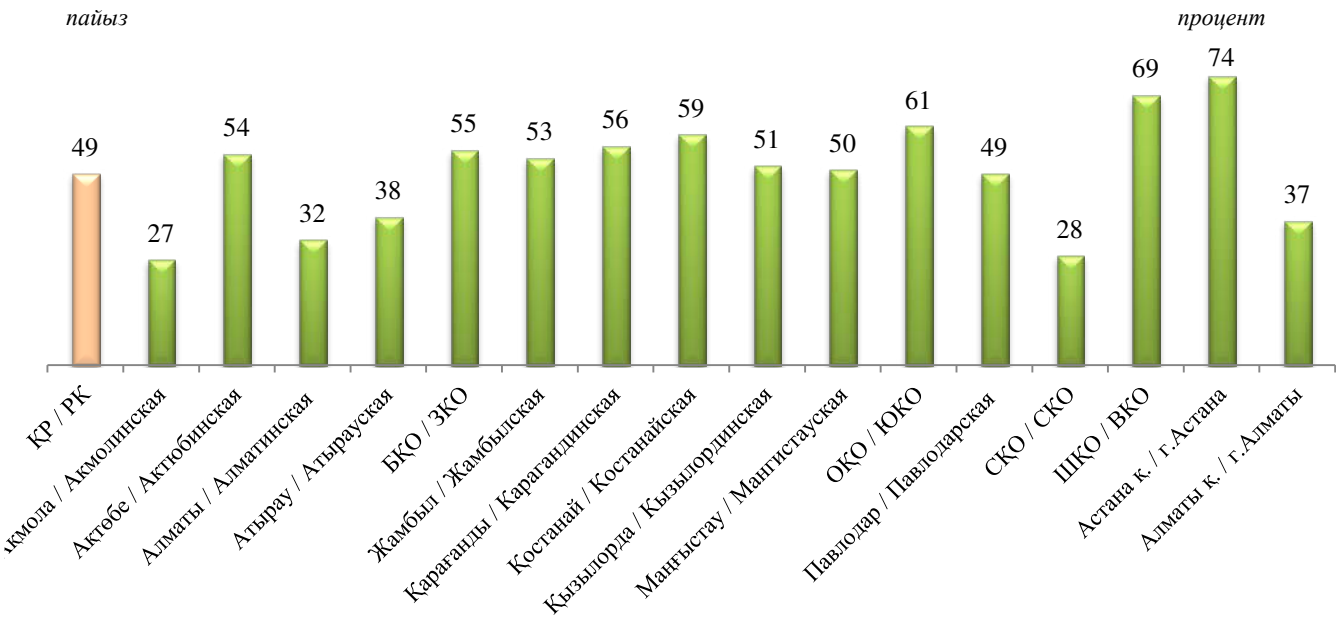

Дереккөз: ҰБДҚ деректері
Источник: данные НОБД

2.2.112 Спорт залы бар күндізгі мемлекеттік жалпы білім беретін мектептердің саны
Количество дневных государственных общеобразовательных школ, имеющих спортивные залы

бірлік *единиц*

Аймақ /Регион	барлық мектептер / всего школ	спорт залдары бар / имеющие спортивные залы
ҚР / РК	**7 222**	**5 681**
Ақмола / Акмолинская	592	484
Ақтөбе / Актюбинская	428	312
Алматы / Алматинская	734	613
Атырау / Атырауская	193	164
БҚО / ЗКО	397	268
Жамбыл / Жамбылская	450	335
Қарағанды / Карагандинская	531	450
Қостанай / Костанайская	548	461
Қызылорда / Кызылординская	292	221
Маңғыстау / Мангистауская	130	119
ОҚО / ЮКО	1 021	697
Павлодар / Павлодарская	405	333
СҚО / СКО	547	417
ШҚО / ВКО	676	528
Астана қ. / г. Астана	77	79
Алматы қ. / г. Алматы	201	200

Дереккөз: ҰБДҚ деректері
Источник: данные НОБД

2.2.113 Спорт залы бар күндізгі мемлекеттік жалпы білім беретін мектептердің үлесі
Доля дневных государственных общеобразовательных школ, имеющих спортивные залы

пайыз *процент*

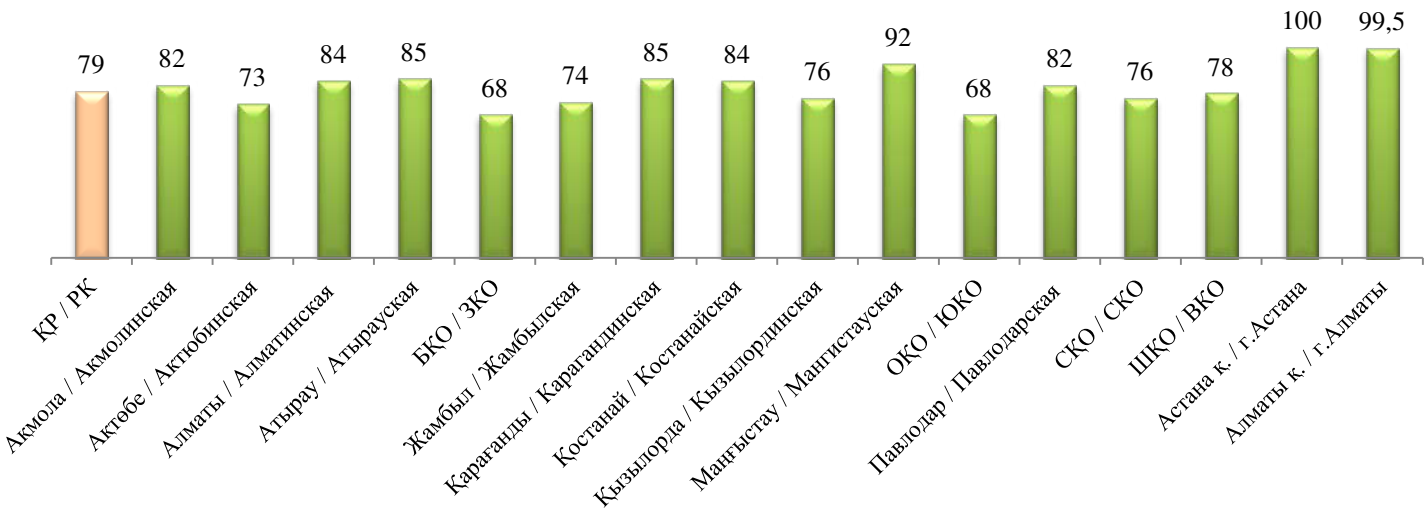

Дереккөз: ҰБДҚ деректері
Источник: данные НОБД

2.2.114 Жеткізілетін суды қолданылатын күндізгі мемлекеттік жалпы білім беретін мектептердің желісі
Сеть дневных государственных общеобразовательных школ, использующих привозную воду

бірлік *единиц*

Аймақ / Регион	барлық мектептер / всего школ	оның ішінде жеткізілетін суды қолданылатын / из них использующих привозную воду	
		қала / город	ауыл / село
ҚР / РК	**7 222**	**33**	**1 576**
Ақмола / Акмолинская	592	0	116
Ақтөбе / Актюбинская	428	0	37
Алматы / Алматинская	734	2	67
Атырау / Атырауская	193	5	65
БҚО / ЗКО	397	1	182
Жамбыл / Жамбылская	450	0	84
Қарағанды / Карагандинская	531	1	91
Қостанай / Костанайская	548	7	163
Қызылорда / Кызылординская	292	0	151
Маңғыстау / Мангистауская	130	1	48
ОҚО / ЮКО	1 021	3	126
Павлодар / Павлодарская	405	3	61
СҚО / СКО	547	5	298
ШҚО / ВКО	676	4	87
Астана қ. / г. Астана	77	0	0
Алматы қ. / г. Алматы	201	1	0

Дереккөз: ҰБДҚ деректері
Источник: данные НОБД

2.2.115 Дәретханалары сыртта орналасқан күндізгі мемлекеттік жалпы білім беретін мектептердің желісі
Сеть дневных государственных общеобразовательных школ, имеющих только надворные туалеты

бірлік *единиц*

Аймақ / Регион	барлық мектептер / всего школ	оның ішінде дәретханалары сыртта орналасқан / из них имеют надворные туалеты	
		қала / город	ауыл / село
ҚР / РК	**7 222**	**341**	**3 096**
Ақмола / Акмолинская	592	0	0
Ақтөбе / Актюбинская	428	9	262
Алматы / Алматинская	734	27	494
Атырау / Атырауская	193	54	97
БҚО / ЗКО	397	2	178
Жамбыл / Жамбылская	450	37	326
Қарағанды / Карагандинская	531	3	166
Қостанай / Костанайская	548	0	0
Қызылорда / Кызылординская	292	18	43
Маңғыстау / Мангистауская	130	1	56
ОҚО / ЮКО	1 021	162	710
Павлодар / Павлодарская	405	4	118
СҚО / СКО	547	0	284
ШҚО / ВКО	676	19	362
Астана қ. / г. Астана	77	0	0
Алматы қ. / г. Алматы	201	5	0

Дереккөз: ҰБДҚ деректері
Источник: данные НОБД

2.2.116 Жалпы мектептер санынан сервистік кызметтерімен бірге жаңа модификациялы оқу кабинеттері (химия, биология, физика, лингафонды мультимедиялық кабинеттер) бар күндізгі мемлекеттік жалпы орта білім беретін мектептердің үлесі
Доля дневных государственных общеобразовательных школ, имеющих кабинеты новой модификации (химии, биологии, физики, лингафонных мультимедийных кабинетов) с сервисным обслуживанием от их общего количества

бірлік *единиц*

Аймақ / Регион	барлық мектептер / всего школ		оның ішінде жаңа модификациялы оқу кабинеттері бар мектептер саны (бірлік) / из них число школ, имеющих учебные кабинеты новой модификации (единиц)	оның ішінде жаңа модификациялы кабинеттері бар / из них, имеющих кабинеты новой модификации							
	барлығы / всего	оның ішінде ауылдық / из них сельских		физика / физики	%	химия / химии	%	биология / биологии	%	ЛМК / ЛМК	%
ҚР / РК	**7 222**	**5 569**	**3 562**	**3 468**	**48,0**	**2 986**	**41,3**	**2 904**	**40,2**	**4 069**	**56,6**
Ақмола / Акмолинская	592	508	302	237	40,0	165	27,8	162	27,4	244	41,2
Ақтөбе / Актюбинская	428	342	90	308	71,9	224	52,3	158	36,9	195	45,6
Алматы / Алматинская	734	643	63	305	41,5	273	37,2	252	34,3	333	45,4
Атырау / Атырауская	193	136	163	96	49,7	122	63,2	127	65,8	172	89,1
БҚО / ЗКО	397	339	21	173	43,5	158	39,8	166	41,8	216	54,4
Жамбыл / Жамбылская	450	363	88	158	35,1	154	34,2	182	40,4	284	63,1
Қарағанды / Карагандинская	531	325	311	271	51,0	245	46,1	242	45,6	311	58,6
Қостанай / Костанайская	548	468	323	158	28,8	214	39,0	167	30,5	284	51,8
Қызылорда / Кызылординская	292	236	194	81	27,7	55	18,8	105	35,9	194	66,4
Маңғыстау / Мангистауская	130	89	92	69	53,0	81	62,3	91	70,0	98	75,4
ОҚО / ЮКО	1 021	786	657	477	46,7	363	35,5	359	35,2	657	64,3
Павлодар / Павлодарская	405	320	235	216	53,3	191	47,2	186	45,9	160	39,5
СҚО / СКО	547	489	312	277	50,6	158	28,8	184	33,6	271	49,5
ШҚО / ВКО	676	525	464	401	59,3	349	51,6	282	41,7	442	65,4
Астана қ. / г.Астана	77	0	52	50	64,9	44	57,1	48	62,3	52	67,5
Алматы қ. / г.Алматы	201	0	195	191	95,0	190	94,5	193	96,0	156	77,6

Дереккөз: ҰБДҚ деректері
Источник: данные НОБД

2.2.117 Күндізгі мемлекеттік жалпы білім беретін мектептерді ақпараттандыру туралы мәліметтер
Сведения об информатизации дневных государственных общеобразовательных школ

бірлік / адам *единиц / человек*

Аймақ / Регион	барлық мектептер / всего школ	оқушылар, барлығы (адам саны)/ всего учащихся (человек)	мұғалімдер, барлығы (адам саны) / всего учителей (человек)	соңғы 5 жылда сатып алынған мектептердегі компьютерлік техниканың саны / количество компьютерной техники в школах, закупленных за последние 5 лет	1 компьютерге келетін оқушылар саны (адам саны) (формула бойынша) / количество учащихся на 1 компьютер (человек) (по формуле)	интерактивтік тақталары бар мектептердің жалпы саны / общее количество школ, имеющих интерактивные доски	лингафондық және мультимедиалық кабинеттері бар мектептердің жалпы саны / общее количество школ, имеющих лингафонные и мультимедийные кабинеты	жылдамдығы 512 кб/с жоғары кеңжолақты интернетке қосылған мектептердің саны / количество школ, подключенных к широкополосной сети Интернет со скоростью более 512 кб/с
ҚР / РК	**7 222**	**2 615 898**	**297 128**	**176 894**	**15**	**5 288**	**4 069**	**4 541**
Ақмола / Акмолинская	592	105 963	14 238	9 003	12	336	244	404
Ақтөбе / Актюбинская	428	119 383	16 639	7 085	17	293	195	215
Алматы / Алматинская	734	314 019	34 495	20 999	15	582	333	326
Атырау / Атырауская	193	99 835	10 943	6 848	15	245	172	190
БҚО / ЗКО	397	88 628	12 963	5 215	17	233	216	170
Жамбыл / Жамбылская	450	191 699	22 699	12 014	16	289	284	347
Қарағанды /	531	175 071	19 367	17 657	10	415	311	374
Қостанай / Костанайская	548	99 793	13 018	7 839	13	363	284	342
Қызылорда /	292	128 303	18 379	4 008	32	272	194	185
Маңғыстау / Мангистауская	130	106 542	9 025	6 681	16	125	98	128
ОҚО / ЮКО	1 021	562 605	63 288	35 333	16	664	657	727
Павлодар / Павлодарская	405	89 522	11 455	14 828	6	360	160	200
СҚО / СКО	547	70 509	8 770	11 480	6	321	271	307
ШҚО / ВКО	676	169 629	20 707	7 582	22	513	442	352
Астана қ. / г.Астана	77	102 687	6 730	3 564	29	76	52	73
Алматы қ. / г.Алматы	201	191 710	14 412	6 758	28	201	156	201

Дереккөз: ҰБДҚ деректері
Источник: данные НОБД

2.2.118 Кітапханалары бар мемлекеттік жалпы білім беретін мектептердің саны
Количество дневных государственных общеобразовательных школ, имеющих библиотеки

бірлік *единиц*

Аймақ / Регион	барлық мектептер / всего школ	кітапханалары бар мектептер саны / количество школ, имеющих библиотеки
ҚР / РК	**7 222**	**6 474**
Ақмола / Акмолинская	592	540
Ақтөбе / Актюбинская	428	375
Алматы / Алматинская	734	663
Атырау / Атырауская	193	180
БҚО / ЗКО	397	314
Жамбыл / Жамбылская	450	391
Қарағанды / Карагандинская	531	486
Қостанай / Костанайская	548	484
Қызылорда / Кызылординская	292	274
Маңғыстау / Мангистауская	130	125
ОҚО / ЮКО	1 021	925
Павлодар / Павлодарская	405	358
СҚО / СКО	547	462
ШҚО / ВКО	676	620
Астана қ. / г. Астана	77	76
Алматы қ. / г. Алматы	201	201

Дереккөз: ҰБДҚ деректері
Источник: данные НОБД

2.2.119 Кітапханалары бар күндізгі мемлекеттік жалпы білім беретін мектептердің үлесі
Доля дневных государственных общеобразовательных школ, имеющих библиотеки

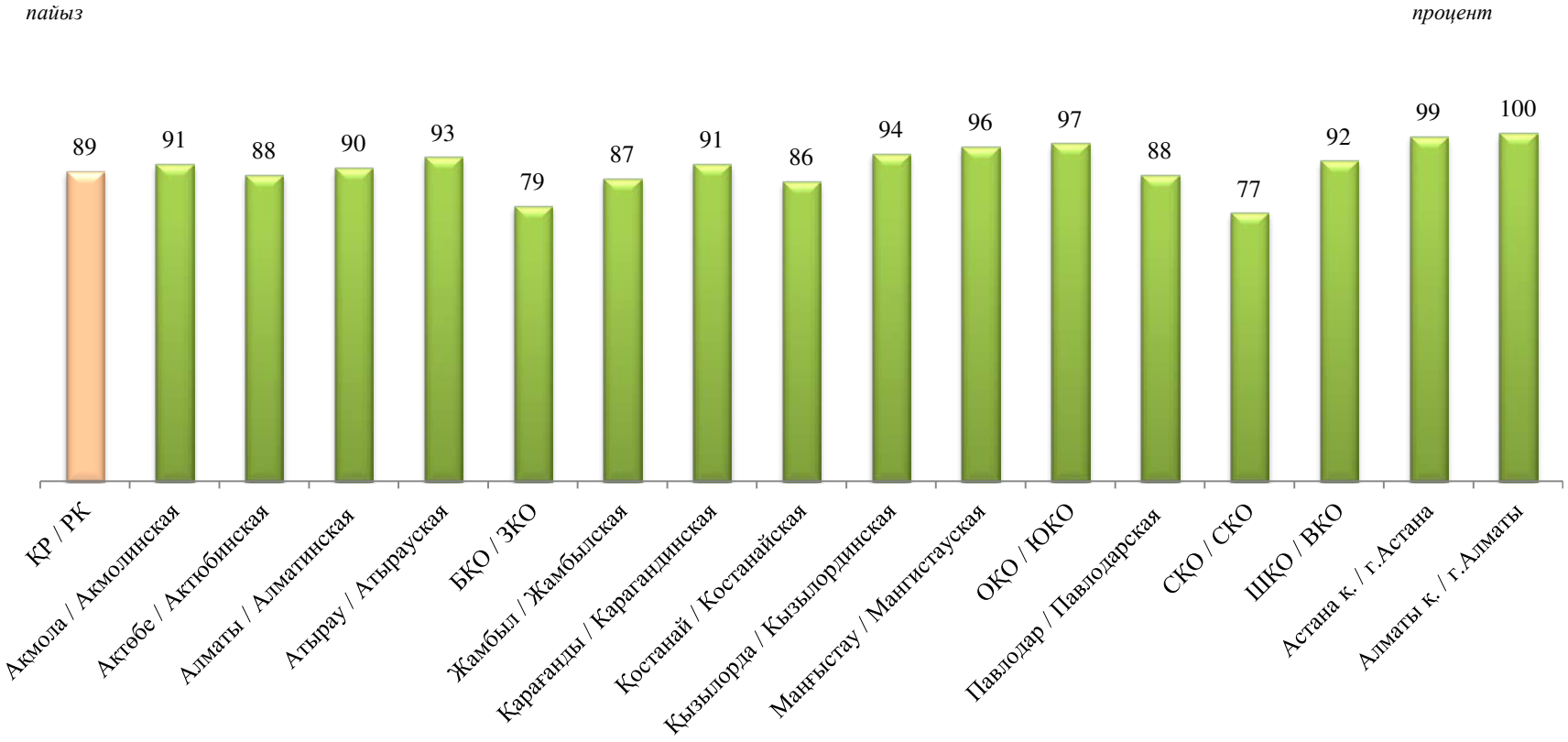

Дереккөз: ҰБДҚ деректері
Источник: данные НОБД

2.2.120 Күндізгі мемлекеттік жалпы білім беретін мектептердің кітапханалары туралы мәліметтер
Сведения о библиотеках дневных государственных общеобразовательных школ

бірлік *единиц*

Аймақ / Регион	мектептердегі кітапхана саны / количество библиотек в школах	кітапхана қоры, дана / фонд библиотеки, экз.	қазақ тіліндегі кітаптар саны (мың дана) / количество книг на казахском языке (тыс. экз.)
ҚР / РК	**6 474**	**106 721 556**	**41 617 841**
Ақмола / Акмолинская	540	6 285 311	1 741 058
Ақтөбе / Актюбинская	375	5 094 699	1 585 173
Алматы / Алматинская	663	10 144 400	4 367 030
Атырау / Атырауская	180	5 644 529	2 325 598
БҚО / ЗКО	314	4 920 970	2 474 585
Жамбыл / Жамбылская	391	5 707 200	3 034 851
Қарағанды / Карагандинская	486	9 083 810	2 128 059
Қостанай / Костанайская	484	6 699 447	1 513 513
Қызылорда / Кызылординская	274	3 835 886	2 758 555
Маңғыстау / Мангистауская	125	4 082 797	2 565 018
ОҚО / ЮКО	925	14 617 824	7 759 511
Павлодар / Павлодарская	358	5 943 335	1 705 327
СҚО / СКО	462	4 727 902	1 144 862
ШҚО / ВКО	620	8 542 352	3 170 939
Астана қ. / г. Астана	76	2 988 299	576 422
Алматы қ. / г. Алматы	201	8 402 795	2 767 340

Дереккөз: ҰБДҚ деректері
Источник: данные НОБД

2.2.121 Күндізгі мемлекеттік жалпы білім беретін мектептердің кітапхана мамандары туралы мәліметтер
Данные по специалистам школьных библиотек в дневных государственных общеобразовательных школ

бірлік / адам *единиц / человек*

Аймақ / Регион	мектептердегі кітапхана саны / количество библиотек в школах	мамандардың жалпы саны / общая численность специалистов	оның ішінде кітапханалық білімі бар мамандар / из них специалисты с библиотечным образованием
ҚР / РК	**6 474**	**7 734**	**4 457**
Ақмола / Акмолинская	540	540	190
Ақтөбе / Актюбинская	375	385	176
Алматы / Алматинская	663	857	601
Атырау / Атырауская	180	262	157
БҚО / ЗКО	314	372	232
Жамбыл / Жамбылская	391	531	355
Қарағанды / Карагандинская	486	535	286
Қостанай / Костанайская	484	484	161
Қызылорда / Кызылординская	274	372	262
Маңғыстау / Мангистауская	125	202	105
ОҚО / ЮКО	925	1 279	899
Павлодар / Павлодарская	358	381	180
СҚО / СКО	462	491	248
ШҚО / ВКО	620	677	393
Астана қ. / г. Астана	76	76	35
Алматы қ. / г. Алматы	201	290	177

Дереккөз: ҰБДҚ деректері
Источник: данные НОБД

2.2.122 Білім беру деңгейі бойынша шағын жинақты мектептердің желісі
Сеть малокомплектных школ по уровням образования

бірлік *единиц*

Аймақ / Регион	барлық мектептер/ всего школ	оның ішінде ШЖМ / из них МКШ	бастауыш мектептер / начальные школы	негізгі орта мектептер / основные средние школы	жалпы білім беру мектептері / общеобразовательные школы
ҚР / РК	**7 222**	**3 268**	**765**	**849**	**1 654**
Ақмола/ Акмолинская	592	419	77	147	195
Ақтөбе / Актюбинская	428	243	47	72	124
Алматы / Алматинская	734	245	58	32	155
Атырау / Атырауская	193	35	10	7	18
БҚО / ЗКО	397	240	86	65	89
Жамбыл / Жамбылская	450	146	45	22	79
Қарағанды / Карагандинская	531	247	55	74	118
Қостанай / Костанайская	548	381	106	99	176
Қызылорда / Кызылординская	292	30	16	11	3
Маңғыстау / Мангистауская	130	13	4	2	7
ОҚО / ЮКО	1 021	166	74	20	72
Павлодар / Павлодарская	405	273	47	62	164
СҚО / СКО	547	444	92	120	232
ШҚО / ВКО	676	386	48	116	222
Астана қ. / г. Астана	77	0	0	0	0
Алматы қ. / г. Алматы	201	0	0	0	0

Дереккөз: ҰБДҚ деректері
Источник: данные НОБД

2.2.123 Соңғы 3 жылдағы шағын жинақты мектептердің желісі
Сеть малокомплектных школ за последние 3 года

бірлік *единиц*

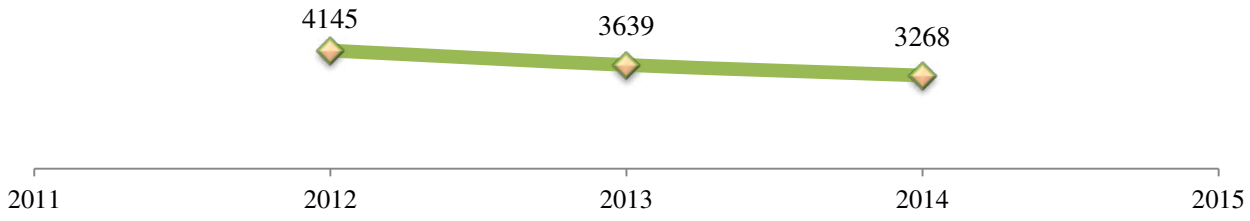

Дереккөз: ҰБДҚ деректері
Источник: данные НОБД

2.2.124 Шағын жинақты мектептердегі оқушылар контингенті
Контингент учащихся малокомплектных школ

адам *человек*

Аймақ / Регион	ШЖМ барлық оқушылар / всего учащихся в МКШ	соның ішінде / в том числе		
		бастауыш мектептерде / в начальных школах	негізгі орта мектептерде / в основных средних школах	жалпы білім беру мектептерінде / в общеобразовательных школах
ҚР / РК	**221 879**	**9 381**	**35 143**	**177 355**
Ақмола/ Акмолинская	27 842	833	5 955	21 054
Ақтөбе / Актюбинская	15 955	511	3 027	12 417
Алматы / Алматинская	20 176	953	1 657	17 566
Атырау / Атырауская	2 575	209	328	2 038
БҚО / ЗКО	14 836	843	1 171	10 044
Жамбыл / Жамбылская	12 058	935	3 163	10 738
Қарағанды / Карагандинская	16 383	523	3 194	12 666
Қостанай / Костанайская	23 057	950	3 989	18 118
Қызылорда / Кызылординская	907	165	505	237
Маңғыстау / Мангистауская	1 105	82	49	974
ОҚО / ЮКО	13623	1 665	1 280	10 678
Павлодар / Павлодарская	16 495	393	1 699	14 403
СҚО / СКО	27 910	742	4 589	22 579
ШҚО / ВКО	28 957	577	4 537	23 843
Астана қ. / г. Астана	0	0	0	0
Алматы қ. / г. Алматы	0	0	0	0

Дереккөз: ҰБДҚ деректері
Источник: данные НОБД

2.2.125 «Тірек мектептер» - ресурстық орталықтар желісі мен контингенті
Сеть и контингент «опорных школ» – ресурсных центров

бірлік *единиц*

Аймақ / Регион	барлық мектептер/ всего школ	оның ішінде «тірек мектептер» / из них «опорных школ»	ондағы оқушылар / в них учащихся
ҚР / РК	**7 222**	**111**	**39 909**
Ақмола/ Акмолинская	592	14	3 737
Ақтөбе / Актюбинская	428	6	1 944
Алматы / Алматинская	734	7	1 373
Атырау / Атырауская	193	0	0
БҚО / ЗКО	397	11	4 479
Жамбыл / Жамбылская	450	8	3 674
Қарағанды / Карагандинская	531	12	2 513
Қостанай / Костанайская	548	13	6 135
Қызылорда / Кызылординская	292	0	0
Маңғыстау / Мангистауская	130	1	1 095
ОҚО / ЮКО	1 021	8	3 242
Павлодар / Павлодарская	405	15	5 713
СҚО / СКО	547	10	3 221
ШҚО / ВКО	676	6	2 783
Астана қ. / г. Астана	77	0	0
Алматы қ. / г. Алматы	201	0	0

Дереккөз: ҰБДҚ деректері
Источник: данные НОБД

2.2.126 Оқыту тілі бойынша шағын жинақты мектептердің желісі
Сеть малокомплектных школ в разрезе языка обучения

бірлік *единиц*

Аймақ / Регион	барлық ШЖМ / всего МКШ	оның ішінде ауылды жерде / из них в сельской местности	қазақ тілінде оқытылатын/ с казахским языком обучения		орыс тілінде оқытылатын / с русским языком обучения		аралас тілде оқытылатын / со смешанными языками обучения		басқа оқыту тілдерімен / с другими языками обучения	
			барлығы / всего	оның ішінде ауылды жерде / из них в сельской местности	барлығы / всего	оның ішінде ауылды жерде / из них в сельской местности	барлығы / всего	оның ішінде ауылды жерде / из них в сельской местности	барлығы / всего	оның ішінде ауылды жерде / из них в сельской местности
ҚР / РК	**3 268**	**3 209**	**1 796**	**1778**	**830**	**806**	**637**	**621**	**5**	**4**
Ақмола / Акмолинская	419	412	133	132	165	162	121	118	0	0
Ақтөбе / Актюбинская	243	241	169	168	19	19	55	54	0	0
Алматы / Алматинская	245	244	196	196	5	4	41	41	3	3
Атырау / Атырауская	35	31	30	30	0	0	5	1	0	0
БҚО / ЗКО	240	239	183	182	13	13	44	44	0	0
Жамбыл / Жамбылская	146	143	139	137	2	2	4	4	1	0
Қарағанды / Карагандинская	247	234	166	162	37	30	44	42	0	0
Қостанай / Костанайская	381	379	99	99	216	214	66	66	0	0
Қызылорда / Кызылординская	30	30	30	30	0	0	0	0	0	0
Маңғыстау / Мангистауская	13	13	13	13	0	0	0	0	0	0
ОҚО / ЮКО	166	161	162	157	0	0	3	3	1	1
Павлодар / Павлодарская	273	267	124	124	49	45	100	98	0	0
СҚО / СКО	444	437	117	116	247	242	80	79	0	0
ШҚО / ВКО	386	378	235	232	77	75	74	71	0	0
Астана қ. / г. Астана	0	0	0	0	0	0	0	0	0	0
Алматы қ. / г. Алматы	0	0	0	0	0	0	0	0	0	0

Дереккөз: ҰБДҚ деректері
Источник: данные НОБД

2.2.127 Шағын жинақты мектептердегі біріктірілген сыныптар
Совмещенные классы в малокомплектных школах

бірлік *единиц*

Аймақ / Регион	барлық ШЖМ / всего МКШ	барлық сыныптар/ всего классов	біріктірілмеген сыныптар/ несовмещенные классы	біріктірілген сыныптар/ совмещенные классы	соның ішінде / в том числе		
					1-4 сынып/ 1-4 класс	5-9 сынып/ 5-9 класс	10-11 сынып/ 10-11 класс
ҚР / РК	**3 268**	**31 296**	**23 157**	**8 139**	**4 841**	**3 193**	**105**
Ақмола/ Акмолинская	419	4 204	3 009	1 195	627	568	0
Ақтөбе / Актюбинская	243	2 349	1 408	941	560	379	2
Алматы / Алматинская	245	2 326	2 121	205	135	64	6
Атырау / Атырауская	35	231	217	14	9	5	0
БҚО / ЗКО	240	1 189	1 122	67	47	20	0
Жамбыл / Жамбылская	146	2 044	1 705	339	300	39	0
Қарағанды / Карагандинская	247	2 240	1 810	430	236	177	17
Қостанай / Костанайская	381	3 517	2 140	1 377	835	542	0
Қызылорда / Кызылординская	30	176	70	106	78	24	4
Маңғыстау / Мангистауская	13	109	107	2	2	0	0
ОҚО / ЮКО	166	1 856	1 630	226	184	34	8
Павлодар / Павлодарская	273	2 929	2218	711	402	282	27
СҚО / СКО	444	4 251	2 851	1 400	860	530	10
ШҚО / ВКО	386	3 875	2 749	1 126	566	529	31
Астана қ. / г. Астана	0	0	0	0	0	0	0
Алматы қ. / г. Алматы	0	0	0	0	0	0	0

Дереккөз: ҰБДҚ деректері
Источник: данные НОБД

2.2.128 Шағын жинақты мектептер желісінің өзгеруі
Изменение сети малокомплектных школ

бірлік *единиц*

Аймақ / Регион	барлық ШЖМ / всего МКШ	жабылған / закрыто	оның ішінде ауылды жерде / из них в сельской местности	ашылған / открыто	оның ішінде ауылды жерде / из них в сельской местности	қайта орнатылған / восстановленные	оның ішінде ауылды жерде / из них в сельской местности	қайта құрылған / реорганизовано	оның ішінде ауылды жерде / из них в сельской местности	басқа ведомстволардан берілген / передано из других ведомств
ҚР / РК	**3 268**	**101**	**81**	**17**	**17**	**1**	**1**	**140**	**76**	**0**
Ақмола/ Акмолинская	419	33	19	0	0	0	0	14	13	0
Ақтөбе / Актюбинская	243	8	8	0	0	0	0	8	8	0
Алматы / Алматинская	245	0	0	0	0	0	0	0	0	0
Атырау / Атырауская	35	1	1	1	1	0	0	1	1	0
БҚО / ЗКО	240	4	0	1	1	0	0	63	0	0
Жамбыл / Жамбылская	146	11	11	0	0	0	0	10	10	0
Қарағанды / Карагандинская	247	0	0	0	0	0	0	2	2	0
Қостанай / Костанайская	381	8	8	1	1	0	0	10	10	0
Қызылорда / Кызылординская	30	0	0	0	0	0	0	0	0	0
Маңғыстау / Мангистауская	13	0	0	0	0	0	0	0	0	0
ОҚО / ЮКО	166	2	1	12	12	1	1	0	0	0
Павлодар / Павлодарская	273	2	2	1	1	0	0	1	1	0
СҚО / СКО	444	23	22	0	0	0	0	27	27	0
ШҚО / ВКО	386	9	9	1	1	0	0	4	4	0
Астана қ. / г. Астана	0	0	0	0	0	0	0	0	0	0
Алматы қ. / г. Алматы	0	0	0	0	0	0	0	0	0	0

Дереккөз: ҰБДҚ деректері
Источник: данные НОБД

2.2.129 Қазақ тілінде оқытатын шағын жинақты мектептердегі біріктірілген сынып оқушыларының контингенті
Контингент учащихся малокомплектных школ в совмещенных классах с казахским языком обучения

адам *человек*

Аймақ / Регион	барлық оқушылар / всего учащихся	оның ішінде қазақ тілінде / из них с казахским языком обучения	1-4 сынып / 1-4 класс		5-9 сынып / 5-9 класс		10-11 сынып / 10-11 класс	
			барлығы/ всего	қазақ тілінде / с казахским языком обучения	барлығы/ всего	қазақ тілінде / с казахским языком обучения	барлығы/ всего	қазақ тілінде / с казахским языком обучения
ҚР / РК	**221 879**	**31 168**	**27 996**	**15 916**	**21 709**	**12 595**	**3 877**	**2 657**
Ақмола / Акмолинская	27 842	1 979	2 207	927	2 506	1 052	0	0
Ақтөбе / Актюбинская	15 955	2 849	2 335	1677	1 573	1 171	2	1
Алматы / Алматинская	20 176	941	746	639	404	285	34	17
Атырау / Атырауская	2 575	153	75	75	78	78	0	0
БҚО /ЗКО	14 836	1 106	1 245	953	170	153	0	0
Жамбыл / Жамбылская	12 058	592	422	422	170	170	0	0
Қарағанды / Карагандинская	16 383	4 331	2 158	1 580	2 539	1 833	1 013	918
Қостанай / Костанайская	23 057	2 022	2 832	1 098	2 108	924	0	0
Қызылорда / Кызылординская	907	614	380	380	214	214	20	20
Маңғыстау / Мангистауская	1 105	9	9	9	0	0	0	0
ОҚО / ЮКО	13 623	2 124	1 625	1 625	409	409	90	90
Павлодар / Павлодарская	16 495	8 534	8 574	3 565	6 925	3 528	2 446	1 441
СҚО / СКО	27 910	1 935	2 630	1 095	1 904	827	36	13
ШҚО / ВКО	28 957	3 979	2 758	1 871	2 709	1 951	236	157
Астана қ. / г. Астана	0	0	0	0	0	0	0	0
Алматы қ. / г. Алматы	0	0	0	0	0	0	0	0

Дереккөз: ҰБДҚ деректері
Источник: данные НОБД

2.2.130 Шағын жинақты мектептердің педагог кадрларының білім деңгейлері
Образовательный уровень педагогов малокомплектных школ

адам *человек*

Аймақ / Регион	барлығы / всего	оның ішінде қазақ тілінде оқытылатындар / из них с казахским языком обучения	білімі барлар / имеют образование					
			жоғары / высшее	%	техникалық және кәсіби / техническое и профессиональное*	%	жалпы орта / общее среднее	%
ҚР / РК	**55 252**	**34 896**	**45 279**	**81,9**	**9 798**	**17,7**	**175**	**0,3**
Ақмола / Акмолинская	6 205	2 378	5 039	81,2	1 114	18,0	52	0,8
Ақтөбе / Актюбинская	4 861	3 970	3 751	77,2	1 047	21,5	63	1,3
Алматы / Алматинская	4 741	4 055	4 068	85,8	664	14,0	9	0,2
Атырау / Атырауская	631	583	519	82,3	112	17,7	0	0,0
БҚО / ЗКО	3 987	3 171	3 114	78,1	872	21,9	1	0,0
Жамбыл / Жамбылская	2 712	2 617	2 319	85,5	391	14,4	2	0,1
Қарағанды / Карагандинская	4 305	3 452	3 417	79,4	868	20,2	20	0,5
Қостанай / Костанайская	5 743	1 852	4 654	81,0	1 087	18,9	2	0,0
Қызылорда / Кызылординская	289	289	246	85,1	43	14,9	0	0,0
Маңғыстау / Мангистауская	241	241	173	71,8	58	24,1	10	4,1
ОҚО / ЮКО	2 724	2 665	2 547	93,5	177	6,5	0	0,0
Павлодар / Павлодарская	4 657	2 625	3 768	80,9	889	19,1	0	0,0
СҚО / СКО	7 776	2 349	6 325	81,3	1 450	18,6	1	0,0
ШҚО / ВКО	6 380	4 649	5 339	83,7	1 026	16,1	15	0,2
Астана қ. / г.Астана	0	0	0	0	0	0	0	0
Алматы қ. / г.Алматы	0	0	0	0	0	0	0	0

Дереккөз: ҰБДҚ деректері
Источник: данные НОБД
**ондағы аяқталмаған жоғарғы / в том числе незаконченное высшее*

2.2.131 Шағын жинақты мектептердің педагог кадрларының сапалық құрамы / санаты
Качественный состав педагогов малокомплектных школ / категория

адам *человек*

Аймақ / Регион	барлығы/ всего	оның ішінде ауылдық жерде / из них в сельской местности	оның ішінде санаты бойынша / из них по категории							
			жоғары / с высшей	оның ішінде ауылдық жерде / из них в сельской местности	бірінші / с первой	оның ішінде ауылдық жерде / из них в сельской местности	екінші / со второй	оның ішінде ауылдық жерде / из них в сельской местности	санатсыз / без категории	оның ішінде ауылдық жерде / из них в сельской местности
ҚР /РК	**55 252**	**53 913**	**5 127**	**4 887**	**17 478**	**17 088**	**16 694**	**16 346**	**15 953**	**15 592**
Ақмола / Акмолинская	6 205	6 087	427	397	2 002	1 955	2 025	2 002	1 751	1 733
Ақтөбе / Актюбинская	4 861	4 779	257	253	1 388	1 375	1 539	1 519	1 677	1 632
Алматы / Алматинская	4 741	4 645	426	419	1 524	1 505	1 445	1 418	1 346	1 303
Атырау / Атырауская	631	575	27	20	217	202	214	189	173	164
БҚО / ЗКО	3 987	3 967	213	213	1 315	1 311	1 300	1 294	1 159	1 149
Жамбыл / Жамбылская	2 712	2 639	376	355	795	773	860	848	681	663
Қарағанды / Карагандинская	4 305	4 059	530	492	1 531	1 441	1 149	1 090	1 095	1 036
Қостанай / Костанайская	5 743	5 703	509	488	1 664	1 655	1 650	1 647	1 920	1 913
Қызылорда / Кызылординская	289	289	6	6	71	71	134	134	78	78
Маңғыстау / Мангистауская	241	241	18	18	64	64	54	54	105	105
ОҚО / ЮКО	2 724	2 628	306	299	749	726	835	802	834	801
Павлодар / Павлодарская	4 657	4 553	615	577	1 550	1 521	1 282	1 266	1 210	1 189
СҚО / СКО	7 776	7 577	773	741	2 549	2 489	2 268	2 195	2 186	2 152
ШҚО / ВКО	6 380	6 171	644	609	2 059	2 000	1 939	1 888	1 738	1 674
Астана қ / г. Астана	0	0	0	0	0	0	0	0	0	0
Алматы қ / г. Алматы	0	0	0	0	0	0	0	0	0	0

Дереккөз: ҰБДҚ деректері
Источник: данные НОБД

2.2.132 «Мектеп – балабақша» кешені туралы мәліметтер
Сведения о комплексах «Школа – детский сад»

адам *человек*

Аймақ / Регион	барлық «Мектеп – балабақша» кешені / всего комплексов «Школа – детский сад «	мектепке дейінгі топтардың саны / число дошкольных групп	ондағы балалар саны / в них численность детей	сыныптардың саны / число классов	ондағы оқушылардың саны / в них численность учащихся
ҚР / РК	**180**	**432**	**10 033**	**2 392**	**33 253**
Ақмола / Акмолинская	16	42	858	220	1 868
Ақтөбе / Актюбинская	24	67	1474	302	3614
Алматы / Алматинская	1	1	21	4	63
Атырау / Атырауская	2	8	148	25	401
БҚО / ЗКО	52	69	1 538	723	8 083
Жамбыл / Жамбылская	0	0	0	0	0
Қарағанды / Карагандинская	13	40	1 055	173	4 568
Қостанай / Костанайская	1	3	45	4	37
Қызылорда / Кызылординская	1	1	20	8	50
Маңғыстау / Мангистауская	7	18	265	60	692
ОҚО / ЮКО	1	15	410	15	482
Павлодар / Павлодарская	3	9	234	25	319
СҚО /СКО	1	6	140	22	465
ШҚО /ВКО	53	137	3 394	748	11 345
Астана қ. / г. Астана	5	16	431	63	1 266
Алматы қ. / г. Алматы	0	0	0	0	0

Дерекқөз: ҰБДҚ деректері
Источник: данные НОБД

2.2.133 Дербес кешкі мектептердің желісі және оқушылардың контингенті
Сеть и контингент учащихся самостоятельных вечерних школ

адам *человек*

Аймақ / Регион	барлық мектептер / всего школ	оның ішінде ауылдық жерде/ из них в сельской местности	барлық оқушылар / всего учащихся	оның ішінде ауылдық жерде / из них в сельской местности
ҚР / РК	**79**	**26**	**10 969**	**2 860**
Ақмола / Акмолинская	11	4	1 065	364
Ақтөбе / Актюбинская	3	0	293	0
Алматы / Алматинская	5	0	611	0
Атырау / Атырауская	1	1	202	202
БҚО / ЗКО	5	3	641	321
Жамбыл / Жамбылская	5	3	1 404	910
Қарағанды / Карагандинская	9	2	953	221
Қостанай / Костанайская	6	2	889	237
Қызылорда / Кызылординская	8	7	505	388
Маңғыстау / Мангистауская	6	2	752	81
ОҚО / ЮКО	8	0	1 859	0
Павлодар / Павлодарская	2	0	375	0
СҚО / СКО	1	0	227	0
ШҚО / ВКО	8	2	851	136
Астана қ. / г. Астана	1	0	342	0
Алматы қ. / г. Алматы	0	0	0	0

Дереккөз: ҰБДҚ деректері
Источник: данные НОБД

2.2.134 Кешкі мектептердің түлектері мен кеткен оқушылардың контингенті
Контингент выпускников и выбывших учащихся вечерних школ

адам *человек*

Аймақ / Регион	сыныпты аяқтап, көктемде, күзде келесі сыныпқа көшірілген оқушылар саны / число учащихся, окончивших данный класс и переведенных в следующий класс весной, осенью	негізгі мектеп бітіру туралы куәлік алған оқушылар саны / число учащихся, получивших свидетельство об окончании основной школы	орта білім туралы аттестат алған оқушылар саны / число учащихся, получивших аттестат о среднем образовании	белгіленген үлгіге сәйкес анықтама алған оқушылар саны («тыңдады» деген жазбасымен) / число учащихся, получивших справку соответствующего образца (с записью «прослушал (а)»)	орта білім беру мектебінің бағдарламасын тыңдаған бітіруші сынып оқушылары саны (орта білім туралы аттестат алмағандар) / число учащихся, выпускного класса, прослушавших курс средней школы (не получивших аттестат о среднем образовании)	оқу жылының ішінде мектептен кеткен оқушылар туралы мәліметтер / число учащихся, выбывших из школ в течении года	жазғы уақытта мектептен кеткен оқушылар туралы мәліметтер / число учащихся, выбывших из школ в течении летнего периода
ҚР / РК	**14 893**	**1 570**	**7 046**	**71**	**103**	**2 870**	**1 559**
Ақмола / Акмолинская	1 011	138	411	1	6	215	114
Ақтөбе / Актюбинская	195	16	102	10	8	32	3
Алматы / Алматинская	487	74	227	0	0	228	5
Атырау / Атырауская	210	9	106	0	3	0	0
БҚО / ЗКО	634	61	265	5	23	191	9
Жамбыл / Жамбылская	1 102	29	511	2	0	288	12
Қарағанды / Карагандинская	1 663	304	764	3	22	331	34
Қостанай / Костанайская	1 522	178	772	28	28	412	862
Қызылорда / Кызылординская	386	59	163	0	0	0	0
Маңғыстау / Мангистауская	1 196	135	622	14	10	196	104
ОҚО / ЮКО	2 065	71	1 038	0	0	49	1
Павлодар / Павлодарская	516	0	315	0	0	181	59
СҚО / СКО	528	30	232	4	1	178	102
ШҚО / ВКО	1 029	127	343	3	1	159	14
Астана қ. / г. Астана	191	141	94	1	1	68	102
Алматы қ. / г. Алматы	2 158	198	1 081	0	0	342	138

Дереккөз: ҰБДҚ деректері
Источник: данные НОБД

2.2.135 Кешкі мектептердің педагог кадрларының білім деңгейі
Образовательный уровень педагогических кадров вечерних школ

адам *человек*

Аймақ / Регион	барлығы / всего	оның ішінде әйелдер / из них женщин	оның ішінде білімі бойынша / из них имеют образование		
			жоғары / высшее	техникалық және кәсіби / техническое и профессиональное	жалпы орта / общее среднее
ҚР / РК	**2 456**	**1 908**	**2 415**	**37**	**4**
Ақмола / Акмолинская	149	120	144	5	0
Ақтөбе / Актюбинская	54	36	53	1	0
Алматы / Алматинская	57	39	56	1	0
Атырау / Атырауская	69	57	69	0	0
БҚО / ЗКО	193	162	190	0	3
Жамбыл / Жамбылская	262	193	254	8	0
Қарағанды / Карагандинская	277	223	272	5	0
Қостанай / Костанайская	41	24	41	0	0
Қызылорда / Кызылординская	125	102	122	3	0
Маңғыстау / Мангистауская	252	199	249	3	0
ОҚО / ЮКО	222	142	220	2	0
Павлодар / Павлодарская	46	27	46	0	0
СҚО / СКО	267	203	264	3	0
ШҚО / ВКО	207	161	203	3	1
Астана қ. / г. Астана	19	18	19	0	0
Алматы қ. / г. Алматы	216	202	213	3	0

Дереккөз: ҰБДҚ деректері
Источник: данные НОБД

2.2.136 Оқу тілі бойынша кешкі мектептердің желісі
Сеть вечерних школ по языкам обучения

бірлік / адам *единиц / человек*

Аймақ / Регион	барлығы/ всего	барлық оқушылар/ всего учащихся	қазақ тілінде оқытылатын / с казахским языком обучения		орыс тілінде оқытылатын/ с русским языком обучения		аралас тілде оқытылатын / со смешанными языками обучения	
			сеть / желі	оның ішінде оқушылар саны / в них численность учащихся	сеть / желі	оның ішінде оқушылар саны / в них численность учащихся	сеть / желі	оның ішінде оқушылар саны / в них численность учащихся
ҚР / РК	**79**	**10 969**	**22**	**2 900**	**10**	**912**	**47**	**7 157**
Ақмола / Акмолинская	11	1 065	9	807	0	0	2	258
Ақтөбе / Актюбинская	3	293	0	0	0	0	3	293
Алматы / Алматинская	5	611	0	0	0	0	5	611
Атырау / Атырауская	1	202	0	0	0	0	1	202
БҚО / ЗКО	5	641	0	0	0	0	5	641
Жамбыл / Жамбылская	5	1 404	0	0	0	0	5	1 404
Қарағанды / Карагандинская	9	953	3	371	0	0	6	582
Қостанай / Костанайская	6	889	5	772	0	0	1	117
Қызылорда / Кызылординская	8	505	0	0	5	301	3	204
Маңғыстау / Мангистауская	6	752	0	0	3	452	3	300
ОҚО / ЮКО	8	1 859	0	0	1	91	7	1 768
Павлодар / Павлодарская	2	375	2	375	0	0	0	0
СҚО / СКО	1	227	1	227	0	0	0	0
ШҚО / ВКО	8	851	2	348	1	68	5	435
Астана қ. / г. Астана	1	342	0	0	0	0	1	342
Алматы қ. / г. Алматы	0	0	0	0	0	0	0	0

Дереккөз: ҰБДҚ деректері
Источник: данные НОБД

2.2.137 Меншік нысаны бойынша кешкі мектептердің сыныптарының саны
Количество классов вечерних школ по формам обучения

адам *человек*

Аймақ / Регион	барлығы / всего	барлық оқушылар/ всего учащихся	оқыту түрі / форма обучения	
			күндізгі / очная	сырттай / заочная
			сыныптар саны / число классов	сыныптар саны / число классов
ҚР/РК	**79**	**10 969**	**435**	**359**
Ақмола / Акмолинская	11	1 065	68	4
Ақтөбе / Актюбинская	3	293	18	13
Алматы / Алматинская	5	611	35	7
Атырау / Атырауская	1	202	0	35
БҚО / ЗКО	5	641	6	53
Жамбыл / Жамбылская	5	1 404	3	107
Қарағанды / Карагандинская	9	953	42	17
Қостанай / Костанайская	6	889	15	37
Қызылорда / Кызылординская	8	505	56	0
Маңғыстау / Мангистауская	6	752	43	4
ОҚО / ЮКО	8	1 859	36	69
Павлодар / Павлодарская	2	375	15	0
СҚО / СКО	1	227	11	0
ШҚО / ВКО	8	851	68	13
Астана қ. / г. Астана	1	342	19	0
Алматы қ. / г. Алматы	0	0	0	0

Дереккөз: ҰБДҚ деректері
Источник: данные НОБД

2.2.138 Кешкі мектептердің күндізгі және сырттай нысаны бойынша оқитын оқушылардың контингенті
Контингент учащихся вечерних школ по дневным и вечерним формам обучения

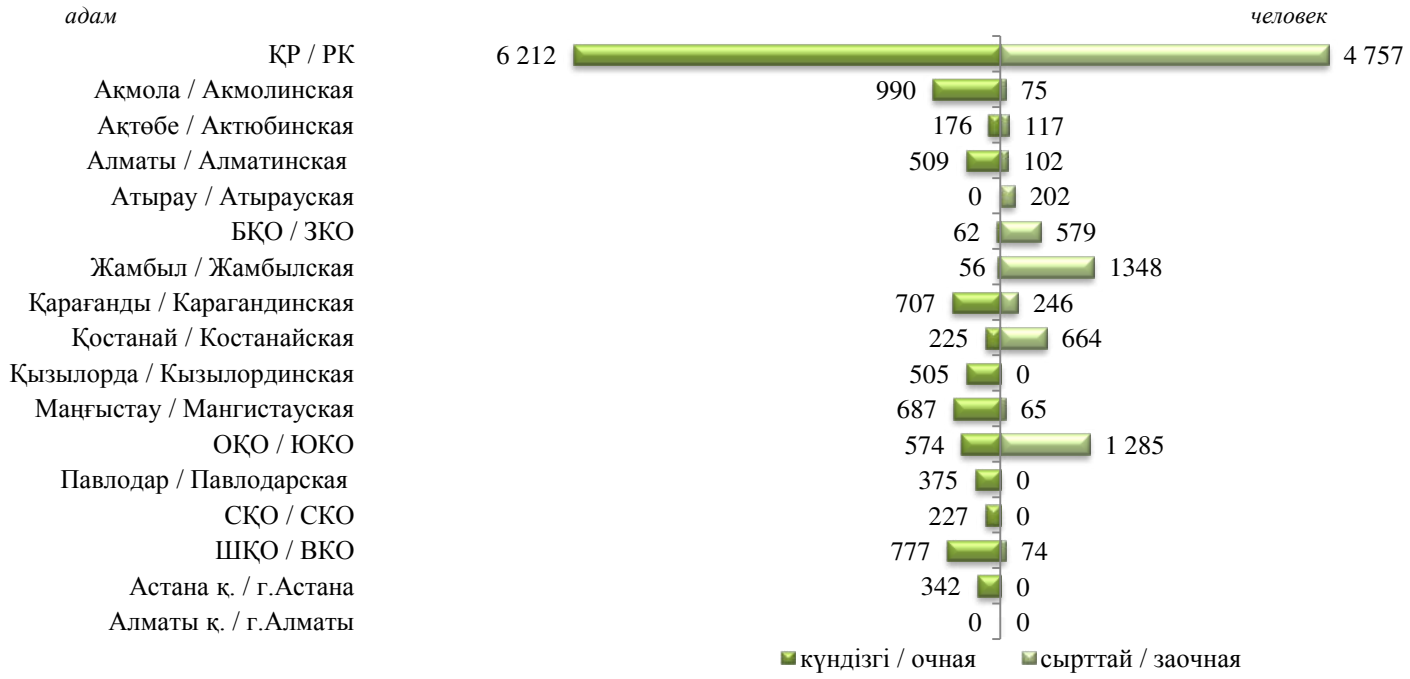

Дереккөз: ҰБДҚ деректері
Источник: данные НОБД

2.2.139 Кешкі мектептердің оқу ғимараттарының техникалық жағдайы
Техническое состояние учебных зданий вечерних школ

бірлік *единиц*

Аймақ / Регион	оқу ғимараттарының техникалық жағдайы / техническое состояние учебных зданий				
	күрделі жөндеуді талап етеді / требуют капитального ремонта	оның ішінде ауылдық/ в том числе сельских	апатты жағдайда тұр / находятся в аварийном состоянии	бейімделген үй-жайда орналасқан / расположены в приспособленных помещениях	оның ішінде ауылдық / в том числе сельских
ҚР / РК	**11**	**5**	**0**	**48**	**20**
Ақмола / Акмолинская	1	0	0	6	3
Ақтөбе / Актюбинская	0	0	0	2	0
Алматы / Алматинская	1	1	0	4	3
Атырау / Атырауская	0	0	0	1	1
БҚО / ЗКО	2	1	0	3	2
Жамбыл / Жамбылская	1	0	0	1	0
Қарағанды / Карагандинская	0	0	0	7	4
Қостанай / Костанайская	2	0	0	2	1
Қызылорда / Кызылординская	4	3	0	4	2
Маңғыстау / Мангистауская	0	0	0	4	2
ОҚО / ЮКО	0	0	0	4	0
Павлодар / Павлодарская	0	0	0	2	0
СҚО / СКО	0	0	0	1	0
ШҚО / ВКО	0	0	0	6	2
Астана қ. / г.Астана	0	0	0	1	0
Алматы қ. / г.Алматы	0	0	0	0	0

Дереккөз: ҰБДҚ деректері
Источник: данные НОБД

2.2.140 Кітапхана қоры бар кешкі мектептердің саны
Количество вечерних школ, имеющих библиотечный фонд

бірлік *единиц*

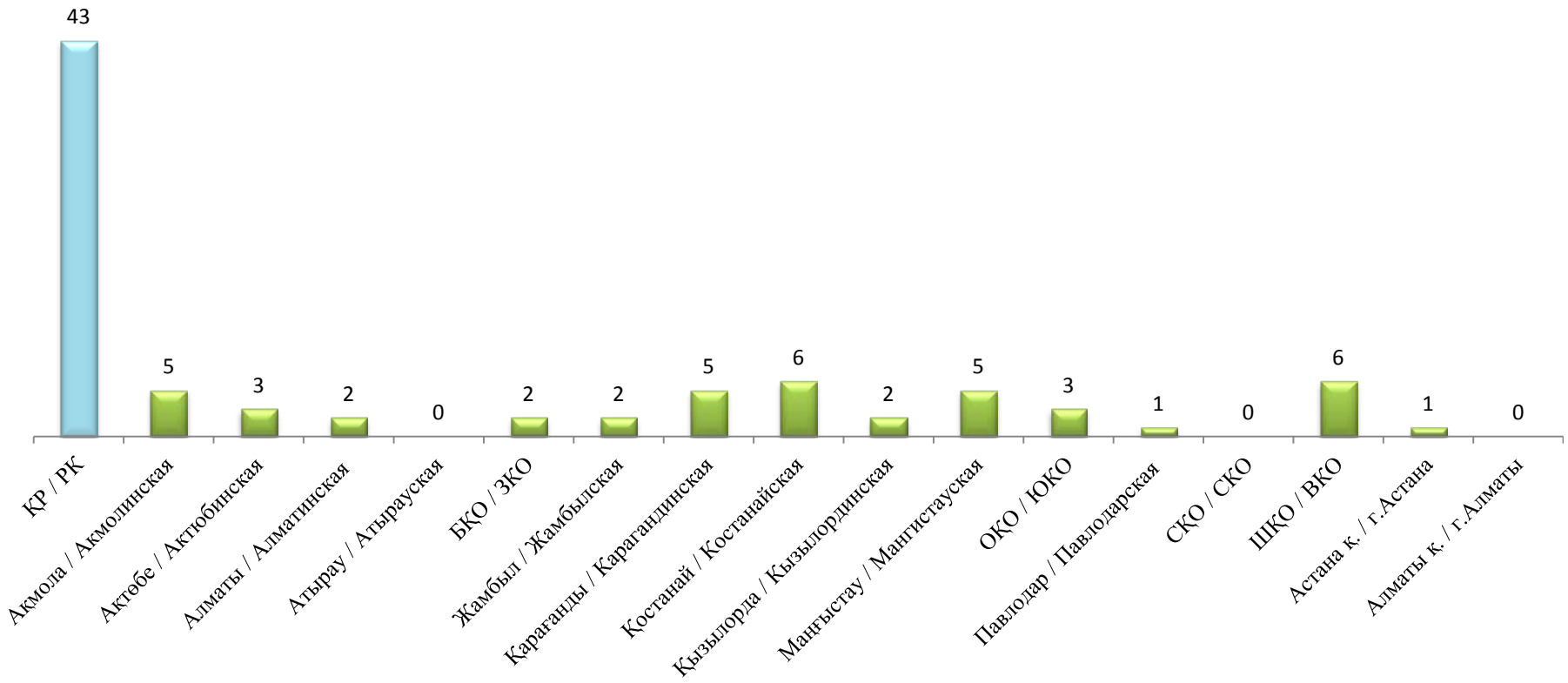

Дереккөз: ҰБДҚ деректері
Источник: данные НОБД

2.3 Арнайы білім беру ұйымдары
Специальные организации образования

2.3.1 Арнайы білім беру ұйымдарының желісі
Сеть специальных организаций образования

бірлік *единиц*

Аймақ / Регион	барлығы/ всего	арнайы мектепке дейінгі ұйымдар / специальные дошкольные организации	арнайы жалпы білім беру ұйымдары/ специальные общеобразовательные организации	психологиялық-медициналық-педагогикалық кеңес / психолого-медико-педагогическая консультация	оңалту орталығы / реабилитационный центр	психологиялық-педагогикалық түзету кабинеті / кабинет психолого-педагогической коррекции	логопункт / логопункты
ҚР / РК	**1 102**	**36**	**97**	**57**	**14**	**136**	**762**
Ақмола / Акмолинская	89	0	5	4	0	9	71
Ақтөбе / Актюбинская	89	3	4	2	1	10	69
Алматы / Алматинская	31	0	7	7	2	15	0
Атырау / Атырауская	16	1	3	2	1	8	1
БҚО / ЗКО	84	0	3	3	0	11	67
Жамбыл / Жамбылская	40	2	4	5	1	7	21
Қарағанды / Карагандинская	109	1	10	2	1	3	92
Қостанай / Костанайская	117	0	7	4	0	11	95
Қызылорда / Кызылординская	36	0	3	5	3	6	19
Маңғыстау / Мангистауская	12	3	4	2	1	2	0
ОҚО / ЮКО	63	6	12	2	1	16	26
Павлодар / Павлодарская	151	4	8	4	0	11	124
СҚО / СКО	83	0	7	3	0	11	62
ШҚО / ВКО	75	5	11	6	0	11	42
Астана қ. / г. Астана	20	2	1	3	2	2	10
Алматы қ. / г. Алматы	87	9	8	3	1	3	63

Дереккөз: ҰБДҚ деректері
Источник: данные НОБД

2.3.2 2013, 2014 жылдарындағы арнайы білім беру ұйымдарының желісі
Сеть специальных организаций образования за 2013, 2014 года

бірлік *единиц*

	арнайы мектепке дейінгі ұйымдар / специальные дошкольные организации	арнайы жалпы білім беру ұйымдары/ специальные общеобразовательные организации	психологиялық-медициналық-педагогикалық кеңес / психолого-медико-педагогическая консультация	оңалту орталығы / реабилитационный центр	психологиялық-педагогикалық түзету кабинеті / кабинет психолого-педагогической коррекции	логопункт / логопункты
2013	35	102	55	14	122	675
2014	36	97	57	14	136	762

Дереккөз: ҰБДҚ деректері
Источник: данные НОБД

2.3.3 Арнайы білім беру ұйымдарының контингенті
Контингент специальных организаций образования

адам *человек*

Аймақ / Регион	арнайы мектепке дейінгі ұйымдар / специальные дошкольные организации	арнайы жалпы білім беру ұйымдары/ специальные общеобразовательные организации	психологиялық-медициналық-педагогикалық кеңес / психолого-медико-педагогическая консультация	оңалту орталығы / реабилитационный центр	психологиялық-педагогикалық түзету кабинеті / кабинет психолого-педагогической коррекции	логопункт / логопункты
ҚР / РК	**4 779**	**14 467**	**104 927**	**2 029**	**10 362**	**22 040**
Ақмола / Акмолинская	0	677	5 633	0	639	1659
Ақтөбе / Актюбинская	383	506	5 193	166	421	1 460
Алматы / Алматинская	0	952	10 553	100	2 783	0
Атырау / Атырауская	111	253	5 987	633	367	14
БҚО / ЗКО	0	501	6 091	0	453	1 145
Жамбыл / Жамбылская	727	528	7 324	202	665	540
Қарағанды / Карагандинская	190	1 534	4 620	150	173	5 992
Қостанай / Костанайская	0	884	3 956	0	664	2 325
Қызылорда / Кызылординская	0	266	4 852	150	324	363
Маңғыстау / Мангистауская	300	460	1 300	50	100	0
ОҚО / ЮКО	843	2 093	14 005	148	1 364	904
Павлодар / Павлодарская	426	1 095	4 636	0	353	3 139
СҚО / СКО	0	785	4 605	0	381	1 766
ШҚО / ВКО	548	1 537	12 264	0	729	108
Астана қ. / г. Астана	286	282	7 927	200	200	600
Алматы қ. / г. Алматы	965	2 114	5 981	230	746	2 025

Дереккөз: ҰБДҚ деректері
Источник: данные НОБД

2.3.4 2013, 2014 жылдарындағы арнайы білім беру ұйымдарының контингенті
Контингент специальных организаций образования за 2013, 2014 года

адам *человек*



	арнайы мектепке дейінгі ұйымдар /специальные дошкольные организации	арнайы жалпы білім беру ұйымдары / специальные общеобразовательные организации	психологиялық-медициналық-педагогикалық кеңес /психолого-медико-педагогическая консультация	оңалту орталығы / реабилитационный центр	психологиялық-педагогикалық түзету кабинеті / кабинет психолого-педагогической коррекции	логопункт / логопункты
2013	4 942	15 347	115 316	2 261	9 029	18 627
2014	4 779	14 467	104 927	2 029	10 362	22 040

Дереккөз: ҰБДҚ деректері
Источник: данные НОБД

2.3.5 Арнайы білім беру ұйымдарында кабинеттердің бар болуы
Сведения о наличии кабинетов в специальных организациях образования

бірлік *единиц*

Аймақ / Регион	ПМПК / ПМПК						сауықтыру орталығы / реабилитационный центр					
	сурдолог / сурдолога	офтальмолог / офтальмолога	логопед / логопеда	психиатр / психиатра	педагог-психолог / педагога-психолога	диагностика / диагностики	сурдолог / сурдолога	офтальмолог / офтальмолога	логопед / логопеда	психиатр / психиатра	педагог-психолог / педагога-психолога	диагностика / диагностики
ҚР / РК	**14**	**19**	**29**	**19**	**37**	**50**	**0**	**1**	**30**	**7**	**47**	**5**
Ақмола / Акмолинская	0	0	0	0	0	4	0	0	0	0	0	0
Ақтөбе / Актюбинская	2	2	2	2	2	2	0	0	1	1	1	1
Алматы / Алматинская	2	2	7	1	7	7	0	0	2	2	2	0
Атырау / Атырауская	0	0	2	3	2	1	0	0	5	0	2	0
БҚО / ЗКО	1	2	3	3	3	3	0	0	0	0	0	0
Жамбыл / Жамбылская	0	0	2	0	5	5	0	0	1	0	1	1
Қарағанды / Карагандинская	0	0	2	2	2	2	0	0	1	1	0	1
Қостанай / Костанайская	3	3	1	2	3	4	0	0	0	0	0	0
Қызылорда / Кызылординская	0	0	0	1	2	4	0	0	4	1	3	0
Маңғыстау / Мангистауская	1	1	1	1	1	1	0	0	1	0	1	0
ОҚО / ЮКО	1	2	1	1	1	1	0	0	12	1	34	0
Павлодар / Павлодарская	1	3	1	1	1	4	0	0	0	0	0	0
СҚО / СКО	1	0	2	0	2	1	0	0	0	0	0	0
ШҚО / ВКО	1	1	1	0	3	6	0	0	0	0	0	0
Астана қ. / г. Астана	0	0	0	0	0	3	0	1	1	1	1	1
Алматы қ. / г. Алматы	1	3	4	2	3	2	0	0	2	0	2	1

Дереккөз: ҰБДҚ деректері
Источник: данные НОБД

2.3.6 Арнайы мектепке дейінгі ұйымдардың желісі
Сеть специальных дошкольных организаций

бірлік *единиц*

Аймақ / Регион	барлығы / всего	оның ішінде / из них						
		сөйлеу тілі бұзылған / для детей с нарушениями речи	ақыл-ойында ауытқушылығы бар / с нарушением интеллекта	нашар еститіндер / для слабослышащих	құлағы естімейтін / для глухих	нашар көретіндер / для слабовидящих	ПДТ балалар / для детей с ЗПР	басқа / другие
ҚР / РК	**36**	**16**	**3**	**1**	**2**	**7**	**3**	**4**
Ақмола / Акмолинская	0	0	0	0	0	0	0	0
Ақтөбе / Актюбинская	3	1	0	0	0	0	1	1
Алматы / Алматинская	0	0	0	0	0	0	0	0
Атырау / Атырауская	1	1	0	0	0	0	0	0
БҚО / ЗКО	0	0	0	0	0	0	0	0
Жамбыл / Жамбылская	2	2	0	0	0	0	0	0
Қарағанды / Карагандинская	1	1	0	0	0	0	0	0
Қостанай / Костанайская	0	0	0	0	0	0	0	0
Қызылорда / Кызылординская	0	0	0	0	0	0	0	0
Маңғыстау / Мангистауская	3	1	0	0	0	1	1	0
ОҚО / ЮКО	6	3	1	0	0	1	0	1
Павлодар / Павлодарская	4	1	1	0	0	1	0	1
СҚО / СКО	0	0	0	0	0	0	0	0
ШҚО / ВКО	5	1	0	0	1	2	1	0
Астана қ. / г. Астана	2	0	0	0	0	1	0	1
Алматы қ. / г. Алматы	9	5	1	1	1	1	0	0

Дереккөз: ҰБДҚ деректері
Источник: данные НОБД

2.3.7 Арнайы мектепке дейінгі ұйымдардың контингенті
Контингент специальных дошкольных организаций

адам *человек*

Аймақ / Регион	барлығы / всего	оның ішінде / из них						
		сөйлеу тілі бұзылған / для детей с нарушениями речи	ақыл-ойында ауытқушылығы бар/ с нарушением интеллекта	нашар еститіндер / для слабослышащих	құлағы естімейтін / для глухих	нашар көретіндер / для слабовидящих	ПДТ балалар / для детей с ЗПР	басқа / другие
ҚР / РК	**4 779**	**2 979**	**175**	**80**	**98**	**741**	**292**	**414**
Ақмола / Акмолинская	0	0	0	0	0	0	0	0
Ақтөбе / Актюбинская	383	115	0	0	0	0	63	205
Алматы / Алматинская	0	0	0	0	0	0	0	0
Атырау / Атырауская	111	111	0	0	0	0	0	0
БҚО / ЗКО	0	0	0	0	0	0	0	0
Жамбыл / Жамбылская	727	727	0	0	0	0	0	0
Қарағанды / Карагандинская	190	190	0	0	0	0	0	0
Қостанай / Костанайская	0	0	0	0	0	0	0	0
Қызылорда / Кызылординская	0	0	0	0	0	0	0	0
Маңғыстау / Мангистауская	300	39	0	0	10	127	124	0
ОҚО / ЮКО	843	607	35	0	0	156	0	45
Павлодар / Павлодарская	426	147	74	0	0	155	45	5
СҚО / СКО	0	0	0	0	0	0	0	0
ШҚО / ВКО	548	362	0	0	5	121	60	0
Астана қ. / г. Астана	286	0	0	0	0	143	0	143
Алматы қ. / г. Алматы	965	681	66	80	83	39	0	16

Дереккөз: ҰБДҚ деректері
Источник: данные НОБД

2.3.8 Арнайы мектепке дейінгі ұйымдардың жанындағы арнайы топтардың саны
Количество специальных групп в специальных дошкольных организациях

бірлік *единиц*

Аймақ / Регион	барлығы / всего	оның ішінде / из них						
		сөйлеу тілі бұзылған / для детей с нарушениями речи	ақыл-ойында ауытқушылығы бар / с нарушением интеллекта	нашар еститіндер / для слабослышащих	құлағы естімейтін / для глухих	нашар көретіндер / для слабовидящих	ПДТ балалар / для детей с ЗПР	басқа / другие
ҚР / РК	**290**	**143**	**15**	**8**	**8**	**47**	**27**	**42**
Ақмола / Акмолинская	0	0	0	0	0	0	0	0
Ақтөбе / Актюбинская	23	6	0	0	0	0	7	10
Алматы / Алматинская	0	0	0	0	0	0	0	0
Атырау / Атырауская	8	8	0	0	0	0	0	0
БҚО / ЗКО	0	0	0	0	0	0	0	0
Жамбыл / Жамбылская	24	24	0	0	0	0	0	0
Қарағанды / Карагандинская	9	9	0	0	0	0	0	0
Қостанай / Костанайская	0	0	0	0	0	0	0	0
Қызылорда / Кызылординская	0	0	0	0	0	0	0	0
Маңғыстау / Мангистауская	24	4	0	0	1	9	10	0
ОҚО / ЮКО	46	30	3	0	0	10	0	3
Павлодар / Павлодарская	29	9	7	0	0	7	5	1
СҚО / СКО	0	0	0	0	0	0	0	0
ШҚО / ВКО	31	18	0	0	1	7	5	0
Астана қ. / г. Астана	36	0	0	0	0	10	0	26
Алматы қ. / г. Алматы	60	35	5	8	6	4	0	2

Дереккөз: ҰБДҚ деректері
Источник: данные НОБД

2.3.9 Арнайы жалпы білім беру ұйымдарының түрлері бойынша желісі
Сеть специальных общеобразовательных организаций по видам

бірлік *единиц*

Аймақ / Регион	барлығы / всего	оның ішінде / из них							
		ақыл-ой артта қалған / для умственно отсталых детей	көрмейтіндер / для незрячих	нашар көретіндер / для слабовидящих	естімейтіндер / для неслышащих	нашар еститіндер / для слабослышащих	ТҚАБ / НОДА	сөйлеу тілі бұзылған / для детей с нарушениями речи	ПДТ балалар / для детей с ЗПР
ҚР / РК	**97**	**55**	**1**	**7**	**13**	**5**	**3**	**6**	**7**
Ақмола / Акмолинская	5	4	0	0	0	1	0	0	0
Ақтөбе / Актюбинская	4	2	0	0	1	0	0	0	1
Алматы / Алматинская	7	5	0	1	1	0	0	0	0
Атырау / Атырауская	3	1	0	0	1	0	0	1	0
БҚО / ЗКО	3	1	0	1	1	0	0	0	0
Жамбыл / Жамбылская	4	1	0	1	1	0	1	0	0
Қарағанды / Карагандинская	10	5	0	1	1	0	1	1	1
Қостанай / Костанайская	7	5	0	0	1	0	0	0	1
Қызылорда / Кызылординская	3	1	0	1	0	1	0	0	0
Маңғыстау / Мангистауская	4	4	0	0	0	0	0	0	0
ОҚО / ЮКО	12	5	0	1	2	1	0	2	1
Павлодар / Павлодарская	8	6	0	0	1	0	0	0	1
СҚО / СКО	7	5	0	0	1	0	0	0	1
ШҚО / ВКО	11	6	0	1	1	1	0	1	1
Астана қ. / г. Астана	1	1	0	0	0	0	0	0	0
Алматы қ. / г. Алматы	8	3	1	0	1	1	1	1	0

Дереккөз: ҰБДҚ деректері
Источник: данные НОБД

2.3.10 Арнайы жалпы білім беру ұйымдарының контингенті
Контингент специальных общеобразовательных организаций

адам *человек*

Аймақ / Регион	барлығы / всего	оның ішінде / из них							
		ақыл-ой артта қалған / для умственно отсталых детей	көрмейтіндер / для незрячих	нашар көретіндер / для слабовидящих	естімейтіндер / для неслышащих	нашар еститіндер / для слабослышащих	ТҚАБ / НОДА	сөйлеу тілі бұзылған / для детей с нарушениями речи	ПДТ балалар / для детей с ЗПР
ҚР / РК	**14 467**	**7 906**	**228**	**997**	**1 668**	**626**	**520**	**1 047**	**1 475**
Ақмола / Акмолинская	677	578	0	0	0	99	0	0	0
Ақтөбе / Актюбинская	506	329	0	0	101	0	0	0	76
Алматы / Алматинская	952	656	0	153	143	0	0	0	0
Атырау / Атырауская	253	70	0	0	58	0	0	125	0
БҚО / ЗКО	501	274	0	129	98	0	0	0	0
Жамбыл / Жамбылская	528	213	0	100	135	0	80	0	0
Қарағанды / Карагандинская	1 534	737	0	135	159	0	165	135	203
Қостанай / Костанайская	884	632	0	0	126	0	0	0	126
Қызылорда / Кызылординская	266	116	0	72	0	78	0	0	0
Маңғыстау / Мангистауская	460	460	0	0	0	0	0	0	0
ОҚО / ЮКО	2 093	534	0	200	334	136	0	387	502
Павлодар / Павлодарская	1 095	695	0	0	92	0	0	0	308
СҚО / СКО	785	572	0	0	87	41	0	0	85
ШҚО / ВКО	1 537	924	0	208	65	90	0	75	175
Астана қ. / г. Астана	282	282	0	0	0	0	0	0	0
Алматы қ. / г. Алматы	2 114	834	228	0	229	223	275	325	0

Дерекқөз: ҰБДҚ деректері
Источник: данные НОБД

2.3.11 Арнайы жалпы білім беру ұйымдарындағы педагог кадрлардың сандық құрамы
Количественный состав педагогических кадров в специальных общеобразовательных организациях

адам *человек*

Аймақ / Регион	барлығы / всего	оның ішінде / из них							
		ақыл-ой артта қалған / для умственно отсталых детей	көрмейтіндер / для незрячих	нашар көретіндер / для слабовидящих	естімейтіндер / для неслышащих	нашар еститіндер / для слабослышащих	ТҚАБ / НОДА	сөйлеу тілі бұзылған / для детей с нарушениями речи	ПДТ балалар / для детей с ЗПР
ҚР / РК	**5 671**	**3 103**	**59**	**429**	**939**	**239**	**220**	**336**	**346**
Ақмола / Акмолинская	227	192	0	0	0	35	0	0	**0**
Ақтөбе / Актюбинская	264	124	0	0	123	0	0	0	17
Алматы / Алматинская	458	299	0	72	87	0	0	0	0
Атырау / Атырауская	125	32	0	0	39	0	0	54	0
БҚО / ЗКО	277	133	0	75	69	0	0	0	0
Жамбыл / Жамбылская	378	120	0	73	118	0	67	0	0
Қарағанды / Карагандинская	614	291	0	65	83	0	69	43	63
Қостанай / Костанайская	375	256	0	0	76	0	0	0	43
Қызылорда / Кызылординская	101	42	0	27	0	32	0	0	0
Маңғыстау / Мангистауская	109	109	0	0	0	0	0	0	0
ОҚО / ЮКО	922	384	0	76	180	81	0	158	43
Павлодар / Павлодарская	439	302	0	0	54	0	0	0	83
СҚО / СКО	352	268	0	0	47	0	0	0	37
ШҚО / ВКО	506	296	0	41	26	53	0	30	60
Астана қ. / г. Астана	101	101	0	0	0	0	0	0	0
Алматы қ. / г. Алматы	423	154	59	0	37	38	84	51	0

Дереккөз: ҰБДҚ деректері
Источник: данные НОБД

2.3.12 Арнайы жалпы білім беру ұйымдарындағы мамандардың сандық құрамы
Количественный состав специалистов в специальных общеобразовательных организациях

адам *человек*

Аймақ / Регион	барлығы / всего	оның ішінде / из них							
		ақыл-ой артта қалған / для умственно отсталых детей	көрмейтіндер / для незрячих	нашар көретіндер / для слабовидящих	естімейтіндер / для неслышащих	нашар еститіндер / для слабослышащих	ТҚАБ / НОДА	сөйлеу тілі бұзылған / для детей с нарушениями речи	ПДТ балалар / для детей с ЗПР
ҚР / РК	**2 011**	**1 004**	**2**	**121**	**412**	**125**	**19**	**226**	**102**
Ақмола / Акмолинская	33	25	0	0	0	8	0	0	0
Ақтөбе / Актюбинская	178	76	0	0	100	0	0	0	2
Алматы / Алматинская	30	23	0	4	3	0	0	0	0
Атырау / Атырауская	8	0	0	0	0	0	0	8	0
БҚО / ЗКО	49	7	0	20	22	0	0	0	0
Жамбыл / Жамбылская	32	6	0	6	15	0	5	0	0
Қарағанды / Карагандинская	43	21	0	1	0	0	7	8	6
Қостанай / Костанайская	78	65	0	0	9	0	0	0	4
Қызылорда / Кызылординская	29	12	0	8	0	9	0	0	0
Маңғыстау / Мангистауская	11	11	0	0	0	0	0	0	0
ОҚО / ЮКО	1 044	430	0	79	197	97	0	198	43
Павлодар / Павлодарская	30	19	0	0	4	0	0	0	7
СҚО / СКО	324	240	0	0	47	0	0	0	37
ШҚО / ВКО	60	41	0	3	8	2	0	3	3
Астана қ. / г. Астана	7	7	0	0	0	0	0	0	0
Алматы қ. / г. Алматы	55	21	2	0	7	9	7	9	0

Дереккөз: ҰБДҚ деректері
Источник: данные НОБД

2.4 Жетім балалар мен ата-анасының (заңды өкілдерінің) қамқорлығынсыз қалған балаларға арналған білім беру ұйымдары
Организации образования для детей-сирот и детей, оставшихся без попечения родителей (законных представителей)

2.4.1 Жетім балалар мен ата-анасының (заңды өкілдерінің) қамқорлығынсыз қалған балаларға арналған білім беру ұйымдарының желісі
Сеть организаций образования для детей-сирот и детей, оставшихся без попечения родителей (законных представителей)

бірлік *единиц*

Аймақ /Регион	барлығы / всего	балалар үйі / детский дом	даму мүмкіндіктері шектелген балаларға арналған балалар үйі / детский дом для детей с	мектеп-интернаттары/ школы-интернаты	отбасы үлгісіндегі балалар үйі / детский дом семейного типа	отбасы үлгісіндегі балалар ауылы / детская деревня семейного типа	баспаналар / приюты	кәмелетке толмағандарды бейімдеу орталығы / центр адаптации несовершеннолетних	жасөспірімдер үйі (әлеуметтік бейімдеу орталығы) және басқалар / дом юношества (центр социальной адаптации) и
ҚР/РК	**164**	**50**	**4**	**15**	**16**	**13**	**13**	**18**	**35**
Ақмола/Акмолинская	9	6	1	0	0	0	0	1	1
Ақтөбе/Актюбинская	6	1	0	0	3	0	0	1	1
Алматы/Алматинская	14	7	0	1	4	0	0	1	1
Атырау/Атырау	4	1	0	0	0	1	0	1	1
БҚО/ЗКО	5	1	0	1	0	1	0	1	1
Жамбыл/Жамбылская	6	1	0	1	2	0	0	1	1
Қарағанды/Карагандинская	25	10	1	1	1	1	0	2	9
Қостанай/Костанайская	13	3	0	2	0	1	4	1	2
Қызылорда/Кызылординская	3	1	0	0	0	0	0	1	1
Маңғыстау /Мангистауская	4	1	0	0	0	1	1	1	0
ОҚО/ЮКО	8	4	0	0	0	2	0	1	1
Павлодар/Павлодарская	19	4	0	1	5	2	2	1	4
СҚО/СКО	13	1	0	4	1	1	2	1	3
ШҚО/ВКО	19	6	1	4	0	1	3	2	2
Астана қ. / г. Астана	6	1	0	0	0	1	0	1	3
Алматы қ. /г. Алматы	10	2	1	0	0	1	1	1	4

Дерекқөз: ҚР БҒМ
Источник: МОН РК

2.4.2 Жетім балалар мен ата-ана (заңды өкіл) қамқорлығынсыз қалған балаларға білім беру ұйымдарының желісі
Сеть организаций образования для детей-сирот и детей, оставшихся без попечения родителей (законных представителей)

Дереккөз: ҚР БҒМ
Источник: МОН РК

2.4.3 Жетім балалар мен ата-ана қамқорлығынсыз қалған балалар туралы мәліметтер
Данные о детях-сиротах и детях, оставшихся без попечения родителей

адам / бірлік *человек / единиц*

Аймақ / Регион	жетім және АҚҚА балалардың барлығы / всего детей-сирот и детей ОБПР	қорғаншылықта, қамқоршылықта / под опекой, попечительством	патронаттық тәрбиеде / на патронатном воспитании	БҒМ және ДСӘДМ қарамағында / в ведении МОН и МЗСР		оның ішінде қарамағында / в том числе в ведении			
						БҒМ / МОН		ДСӘДМ / МЗСР	
				ұйымдар саны / количество организаций	тәрбиеленушілер / воспитанники	ұйымдар саны / количество организаций	тәрбиеленушілер / воспитанники	ұйымдар саны / количество организаций	тәрбиеленушілер / воспитанники
ҚР / РК	**33 061**	**21 780**	**1 820**	**189**	**9 452**	**146**	**7 357**	**43**	**2 081**
Ақмола / Акмолинская	2 389	1 683	141	11	565	8	498	3	67
Ақтөбе / Актюбинская	1 435	986	77	6	372	5	303	1	69
Алматы / Алматинская	3 568	2 698	43	19	841	13	621	6	206
Атырау / Атырауская	727	522	21	5	184	3	141	2	43
БҚО / ЗКО	1 222	809	176	6	237	4	153	2	84
Жамбыл / Жамбылская	2 111	1 590	136	7	385	5	287	2	98
Қарағанды / Карагандинская	4 156	2 482	25	27	1 649	23	1 250	4	399
Қостанай / Костанайская	3 064	1 854	128	16	1 082	12	886	4	196
Қызылорда / Кызылординская	982	660	175	4	147	2	62	2	85
Маңғыстау / Мангистауская	701	501	43	5	157	3	95	2	62
ОҚО / ЮКО	3 006	2 244	295	10	467	7	360	3	107
Павлодар / Павлодарская	1 795	1 148	68	20	579	18	520	2	59
СҚО / СКО	1 796	960	168	14	668	12	577	2	91
ШҚО / ВКО	3 519	2 192	136	20	1 191	17	967	3	224
Астана қ. / г.Астана	1 029	578	68	7	383	5	247	2	136
Алматы қ. / г.Алматы	1 561	873	120	12	545	9	390	3	155

Ескертпе: «Жетім және АҚҚА балалардың барлығы» бағанада жас өспірімдер үйіндегі 18 жастам асқан тәрбиеленушілер қамтылған (699)
Примечание: в графе «Всего детей-сирот и детей ОБПР» включены воспитанники домов юношества старше 18 лет (699)

Дереккөз: ҚР БҒМ
Источник: МОН РК

2.4.4 Жетім балалар мен ата-ана қамқорлығынсыз қалған балаларға білім беру ұйымдарының бітірушілерін жұмысқа орналастыру
Трудоустройство выпускников организаций образования для детей-сирот и детей, оставшихся без попечения родителей

адам *человек*

Аймақ / Регион	барлық бітірушілер / всего выпускники	оның ішінде / в том числе		жұмысқа орналасқан бітірушілер саны / количество трудоустроенных выпускников	жұмысқа орналаспаған бітірушілер саны / количество нетрудоустроенных выпускников
		9-сынып түлектері / выпускники 9 класса	11 сыныптүлектері / выпускники 11 класса		
ҚР / РК	**1 401**	**1 171**	**230**	**1 401**	**0**
Ақмола / Акмолинская	140	129	11	140	0
Ақтөбе / Актюбинская	77	67	10	77	0
Алматы / Алматинская	80	75	5	80	0
Атырау / Атырауская	16	16	0	16	0
БҚО / ЗКО	37	36	1	37	0
Жамбыл / Жамбылская	46	45	1	46	0
Қарағанды / Карагандинская	246	203	43	246	0
Қостанай / Костанайская	138	133	5	138	0
Қызылорда / Кызылординская	14	9	5	14	0
Маңғыстау / Мангистауская	20	19	1	20	0
ОҚО / ЮКО	74	37	37	74	0
Павлодар / Павлодарская	75	55	20	75	0
СҚО / СКО	138	110	28	139	0
ШҚО / ВКО	195	153	42	195	0
Астана қ. / г.Астана	58	43	15	58	0
Алматы қ. / г.Алматы	47	41	6	47	0

Дереккөз: ҚР БҒМ
Источник: МОН РК

2.4.5 (Қорғаншылық) қамқорлықтағы, патронаттық тәрбиедегі жетім балалар және ата-ананың қамқорлығынсыз қалған балалар қозғалысы туралы мәліметтер
Сведения о движении детей-сирот и детей, оставшихся без попечения родителей, находящихся под опекой (попечительством), на патронатном воспитании

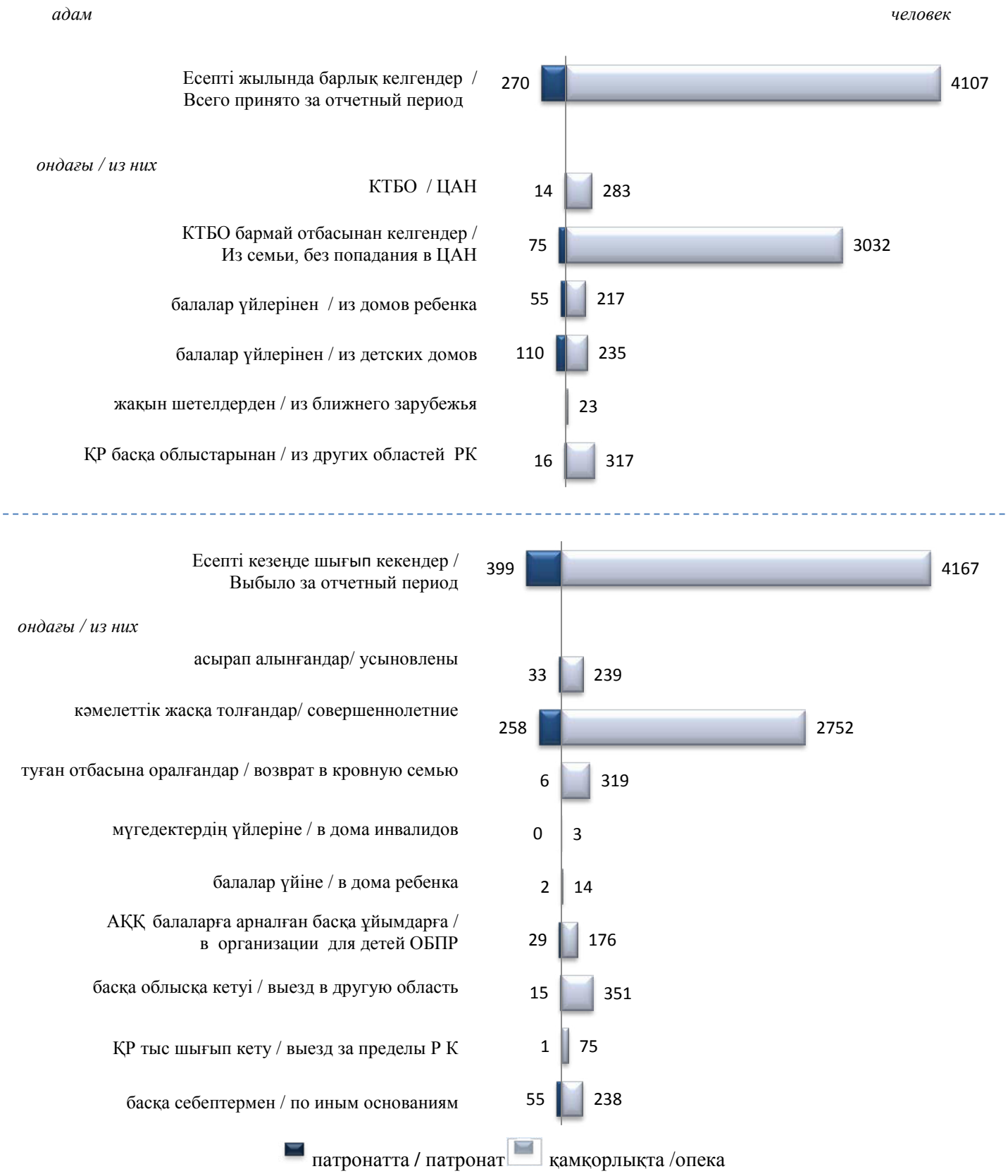

Дереккөз: ҚР БҒМ
Источник: МОН РК

2.4.6 Жетім балалар және ата-анасының қамқорлығынсыз қалған балаларға арналған білім беру ұйымдарының материалдық жағдайлары туралы мәліметтер
Сведения о материальной базе организаций образования для детей-сирот и детей, оставшихся без попечения родителей

бірлік *единиц*

Аймақ / Регион	барлық ұйымдар / всего организаций	асхана / столовая	спорт залы / спорт зал	қосалқы шаруашылығы / подсобное хозяйство	монша / баня	лагерь / лагерь	интернет желісіне қолжетімділік / доступ к сети Интернета
ҚР / РК	**146**	**192**	**60**	**21**	**72**	**28**	**551**
Ақмола / Акмолинская	8	8	9	3	4	4	81
Ақтөбе / Актюбинская	5	6	4	1	1	1	8
Алматы / Алматинская	13	15	6	5	10	3	31
Атырау / Атырауская	3	8	1	0	11	1	6
БҚО / ЗКО	4	1	2	0	0	1	9
Жамбыл / Жамбылская	5	3	3	0	2	0	26
Қарағанды / Карагандинская	23	21	5	3	6	4	104
Қостанай / Костанайская	12	16	4	0	2	2	49
Қызылорда / Кызылординская	2	2	0	0	1	0	7
Маңғыстау / Мангистауская	3	2	0	0	0	0	9
ОҚО / ЮКО	7	19	4	2	11	1	27
Павлодар / Павлодарская	18	31	3	3	6	0	49
СҚО / СКО	12	12	6	0	8	3	33
ШҚО / ВКО	17	23	9	2	8	6	72
Астана қ / г.Астана	5	18	1	1	1	1	11
Алматы қ / г.Алматы	9	7	3	1	1	1	29

Дереккөз: ҚР БҒМ
Источник: МОН РК

2.4.7 Білім беру жүйесінде балалардың құқықтары мен заңды мүдделерін қорғау мәселелері бойынша жұмыс істейтін мамандар
Специалисты, работающие в системе образования по вопросам защиты прав и законных интересов детей

адам *человек*

Аймақ / Регион	білім басқармаларындағы мамандар саны / численность специалистов в управлениях образования		қалалық, аудандық білім бөлімдеріндегі мамандар саны / численность специалистов в районных, городских отделах образования	
	штат бойынша / по штату	нақты / по факту	штат бойынша / по штату	нақты / по факту
ҚР / РК	**69**	**62**	**295**	**310**
Ақмола / Акмолинская	3	3	38	36
Ақтөбе / Актюбинская	3	3	19	18
Алматы / Алматинская	4	4	14	23
Атырау / Атырауская	3	2	9	8
БҚО / ЗКО	7	6	19	18
Жамбыл / Жамбылская	3	2	14	14
Қарағанды / Карагандинская	5	3	32	31
Қостанай / Костанайская	4	4	37	37
Қызылорда / Кызылординская	1	2	8	16
Маңғыстау / Мангистауская	3	2	9	9
ОҚО / ЮКО	4	4	19	26
Павлодар / Павлодарская	6	5	19	18
СҚО / СКО	4	3	19	17
ШҚО / ВКО	3	3	27	27
Астана қ. / г.Астана	12	12	0	0
Алматы қ. / г.Алматы	4	4	12	12

Дереккөз: ҚР БҒМ
Источник: МОН РК

2.5 Қосымша білім беру
Дополнительное образование

2.5.1 Қосымша білім беру ұйымдарының желісі және контингенті
Сеть и контингент организаций дополнительного образования

бірлік / адам *единиц / человек*

Аймақ / Регион	заңды тұлға ретінде тіркелген ұйымдарының барлық саны / всего организаций, имеющих юридический статус		балалар саны / численность детей	
	қоса алғанда / с учетом	қоса алмағанда / без учета	қоса алғанда / с учетом	қоса алмағанда / без учета
	спорт және дене шынықтыру істері комитетіне ведомстволық ұйымдар / организаций подведомственных Комитету по делам спорта и физической культуры		спорт және дене шынықтыру істері комитетіне ведомстволық ұйымдар / организаций подведомственных Комитету по делам спорта и физической культуры	
ҚР / РК	**901**	**833**	**646 158**	**629 200**
Ақмола / Акмолинская	54	52	22 684	29 428
Ақтөбе / Актюбинская	48	58	35 804	40 852
Алматы / Алматинская	32	71	10 638	32 772
Атырау / Атырауская	36	35	16 193	15 993
БҚО / ЗКО	57	57	53 107	53 107
Жамбыл / Жамбылская	58	63	35 715	41 354
Қарағанды / Карагандинская	101	58	74 119	48 309
Қостанай / Костанайская	71	47	54 240	46 989
Қызылорда /	57	36	42 372	34 615
Маңғыстау / Мангистауская	14	11	21 164	21 164
ОҚО / ЮКО	59	79	52 350	81 199
Павлодар / Павлодарская	68	47	50 245	30 202
СҚО / СКО	81	57	30 333	20 108
ШҚО / ВКО	127	116	91 395	75 325
Астана қ. / г. Астана	12	12	24 514	25 738
Алматы қ. / г. Алматы	26	34	31 285	32 045

Дереккөз: ҰБДҚ деректері
Источник: данные НОБД

2.5.2 Гендер бойынша қосымша білім беру ұйымдарының балаларының саны
Количество детей дополнительного образования в гендерном разрезе

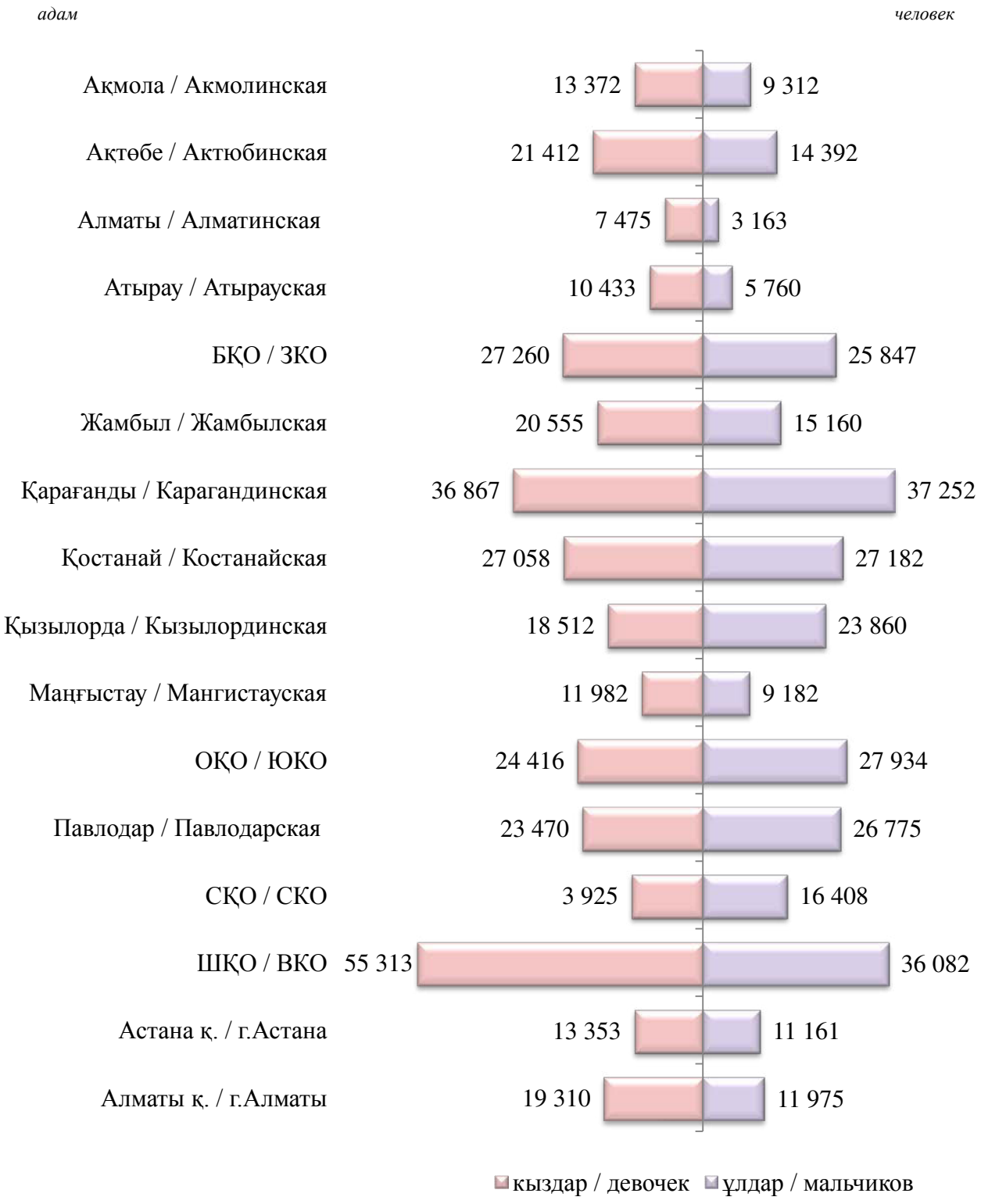

Дереккөз: ҰБДҚ деректері
Источник: данные НОБД

2.5.3 Қосымша білім беру ұйымдарының түрлері бойынша желісі және контингенті
Сеть и контингент организаций дополнительного образования по видам

бірлік *единиц*

Ұйым түрлері / Виды организаций	барлық ұйымдар / всего организаций	ондағы балалар / в них детей
барлығы, оның ішінде / всего, в т.ч.:	833	629 200
қалалық / городские	367	403 704
ауылдық / сельские	466	225 496
оқушылар сарайы (үйлер, центрлер, кешендер) / дворцы школьников (дома, центры, комплексы,)	198	300 512
табиғат зерттеушілер станциялары / станции юных натуралистов	19	16 858
жас техниктер станциялары / станции юных техников	25	15 258
жас туристтер станциялары / станции юных туристов	35	19 084
балалар аулалық клубтар / детские дворовые клубы	51	49 215
балалар өнер мектебтері, көркем өнер мектебтері / школы искусств, художественные школы	357	122 892
балалар лагері / детские лагеря	148	105 381

2.5.4 Қосымша білім беру ұйымдарының түрлері бойынша балалардың үлесі
Доля детей в дополнительном образовании по видам

пайыз *процент*



Дереккөз: ҰБДҚ деректері
Источник: данные НОБД

2.5.5 Спорт және дене шынықтыру істері комитетіне ведомстволық ұйымдарын қоса алғанда қосымша білім беру ұйымдарынның қызметкерлерінің сапалық құрамы

Качественный состав работников организаций дополнительного образования, с учетом организаций подведомственных Комитету по делам спорта и физической культуры

адам *человек*

Аймақ / Регион	барлығы / всего	санаты барлар / имеют категорию				білімі барлар / имеют образование				
		жоғары / высшую	бірінші / первую	екінші / вторую	санаты жоқ / без категории	жоғары педагогикалық / с высшим педагогическим	орта арнайы педагогикалық / со средне-специальным педагогическим	жоғары кәсіби / с высшим профессиональным	арнайы орта кәсіби / со средне-специальным профессиональным	орта біліммен / со средним образованием
ҚР / РК	**21 576**	**4 087**	**4 581**	**5 422**	**7 486**	**11 906**	**3 035**	**3 825**	**1 776**	**375**
Ақмола / Акмолинская	875	170	212	212	281	561	145	59	63	47
Ақтөбе / Актюбинская	1 570	228	310	507	525	164	173	154	3	185
Алматы / Алматинская	628	161	145	147	175	423	117	43	40	5
Атырау / Атырауская	717	132	196	180	209	304	38	176	195	4
БҚО / ЗКО	1 748	171	271	417	889	1 315	227	144	59	3
Жамбыл / Жамбылская	1 471	223	262	386	600	974	242	152	98	5
Қарағанды / Карагандинская	2 713	732	587	645	749	1 099	335	879	394	14
Қостанай / Костанайская	1 531	254	364	438	475	865	185	330	117	34
Қызылорда / Кызылординская	819	40	224	217	338	778	211	55	44	11
Маңғыстау / Мангистауская	596	107	125	142	222	307	148	41	94	9
ОҚО / ЮКО	1 497	392	357	298	450	908	123	354	110	5
Павлодар / Павлодарская	1 039	244	198	232	365	587	161	106	102	7
СҚО / СКО	1 536	195	252	346	743	686	148	596	106	0
ШҚО / ВКО	3 058	505	752	847	954	1 874	645	301	209	29
Астана қ. / г. Астана	639	153	115	180	191	377	40	168	58	10
Алматы қ. / г. Алматы	1 139	380	211	228	320	684	97	267	84	7

Дереккөз: ҰБДҚ деректері
Источник: данные НОБД

2.5.6 Қосымша білім беру ұйымдарының ғимараттарының техникалық жағдайы
Техническое состояние зданий организаций дополнительного образования

бірлік *единиц*

Аймақ / Регион	ұйымдардың барлық саны / всего организаций	ғимарат типі / тип здания		техническое состояние / техникалық жағдайы		
		типтік / типовое	бейімделген / приспособленное	апаттық / аварийное	күрделі жөндеуді қажет ететін / требует капитального ремонта	қайта жөндеуді қажет ететін / требует реконструкции
ҚР / РК	**833**	**321**	**512**	**8**	**164**	**166**
Ақмола / Акмолинская	52	14	38	0	10	5
Ақтөбе / Актюбинская	58	14	44	1	8	57
Алматы / Алматинская	71	38	33	0	17	53
Атырау / Атырауская	35	10	25	0	6	0
БҚО / ЗКО	57	13	44	0	22	2
Жамбыл / Жамбылская	63	12	51	0	21	0
Қарағанды / Карагандинская	58	18	40	4	12	8
Қостанай / Костанайская	47	25	22	0	0	0
Қызылорда / Кызылординская	36	20	16	0	0	0
Маңғыстау / Мангистауская	11	6	5	0	2	1
ОҚО / ЮКО	79	36	43	1	11	2
Павлодар / Павлодарская	47	9	38	1	9	7
СҚО / СКО	57	13	44	0	0	0
ШҚО / ВКО	116	78	38	1	30	16
Астана қ. / г. Астана	12	8	4	0	4	1
Алматы қ. / г. Алматы	34	7	27	0	12	14

Дереккөз: ҰБДҚ деректері
Источник: данные НОБД

2.5.7 Күндізгі мемлекеттік жалпы білім беру мектептердің спорт секцияларына қатысатын оқушылардың саны
Количество учащихся, посещающих спортивные секции в дневных государственных общеобразовательных школах

адам *человек*

Аймақ / Регион	барлық оқушылар / всего учащихся	оның ішінде спорт секцияларына қатысатын / из них посещающие спортивные секции
ҚР / РК	**2 615 898**	**560 340**
Ақмола / Акмолинская	105 963	33 472
Ақтөбе / Актюбинская	119 383	29 245
Алматы / Алматинская	314 019	65 043
Атырау / Атырауская	99 835	21 047
БҚО / ЗКО	88 628	16 254
Жамбыл / Жамбылская	191 699	20 742
Қарағанды / Карагандинская	175 071	51 109
Қостанай / Костанайская	99 793	30 753
Қызылорда / Кызылординская	128 303	25 147
Маңғыстау / Мангистауская	106 542	23 865
ОҚО / ЮКО	562 605	93 406
Павлодар / Павлодарская	89 522	33 815
СҚО / СКО	70 509	18 871
ШҚО / ВКО	169 629	43 032
Астана қ. / г. Астана	102 687	22 708
Алматы қ. / г. Алматы	191 710	31 831

Дереккөз: ҰБДҚ деректері
Источник: данные НОБД

2.6 Техникалық және кәсіптік білім беру
Техническое и профессиональное образование

2.6.1 Техникалық және кәсіптік білім беру ұйымдарының желісі мен контингенті
Сеть и контингент организаций технического и профессионального образования

бірлік /единиц *адам / человек*

Аймақ / Регион	оқу орындарының саны / число организаций			оқу жылының басындағы контингент саны / контингент на начало учебного года		
	барлығы / всего	ондағы / в том числе:		барлығы / всего	ондағы / в том числе:	
		мемлекеттік / государственных	мемлекеттік емес / негосударственных		мемлекеттік / государственных	мемлекеттік емес / негосударственных
ҚР / РК	**820**	**467**	**353**	**531 453**	**306 319**	**225 134**
Ақмола / Акмолинская	42	27	15	22 452	15 835	6 617
Ақтөбе / Актюбинская	42	25	17	33 003	18 377	14 626
Алматы / Алматинская	67	40	27	33 239	23 229	10 010
Атырау / Атырауская	25	18	7	19 009	12 876	6 133
БҚО / ЗКО	38	27	11	22 131	12 707	9 424
Жамбыл / Жамбылская	51	27	24	29 922	17 019	12 903
Қарағанды / Карагандинская	73	46	27	47 491	30 223	17 268
Қостанай / Костанайская	43	32	11	25 482	19 130	6 352
Қызылорда / Кызылординская	32	16	16	24 493	13 197	11 296
Маңғыстау / Мангистауская	24	14	10	25 007	15 182	9 825
ОҚО / ЮКО	92	42	50	75 600	39 162	36 438
Павлодар / Павлодарская	50	34	16	23 940	15 308	8 632
СҚО / СКО	27	22	5	13 430	11 308	2 122
ШҚО / ВКО	81	47	34	38 885	20 858	18 027
Астана қ. / г.Астана	34	12	22	28 086	12 072	16 014
Алматы қ. / г.Алматы	83	22	61	61 975	22 528	39 447
Республикалық колледждер / Республиканские колледжи	16	16	0	7 308	7 308	0

Дереккөз: ҰБДҚ деректері
Источник: данные НОБД

2.6.2 Техникалық және кәсіптік білім беру ұйымдарындағы студенттердің саны
Численность студентов в организациях технического и профессионального образования

адам *человек*

Аймақ / Регион	барлығы / всего	бюджеттік негізде / на бюджетной основе			ақылы негізде / на платной основе		
		барлығы / всего	9 сынып негізінде / на базе 9 класса	11 сынып негізінде / на базе 11 класса	барлығы / всего	9 сынып негізінде / на базе 9 класса	11 сынып негізінде / на базе 11 класса
ҚР / РК	**531 453**	**246 030**	**189 815**	**56 215**	**285 423**	**136 841**	**148 582**
Ақмола / Акмолинская	22 452	13 333	11 449	1 884	9 119	3 765	5 354
Ақтөбе / Актюбинская	33 003	12 458	9 215	3 243	20 545	7 933	12 612
Алматы / Алматинская	33 239	16 883	13 673	3 210	16 356	7 970	8 386
Атырау / Атырауская	19 009	7 817	6 021	1 796	11 192	5 675	5 517
БҚО / ЗКО	22 131	10 265	7 148	3 117	11 866	3 998	7 868
Жамбыл / Жамбылская	29 922	13 513	11 853	1 660	16 409	7 834	8 575
Қарағанды / Карагандинская	47 491	23 616	19 717	3 899	23 875	11 561	12 314
Қостанай / Костанайская	25 482	16 274	12 379	3 895	9 208	4 107	5 101
Қызылорда / Кызылординская	24 493	12 443	10 291	2 152	12 050	5 193	6 857
Маңғыстау / Мангистауская	25 007	12 556	10 240	2 316	12 451	5 421	7 030
ОҚО / ЮКО	75 600	28 874	19 678	9 196	46 726	22 421	24 305
Павлодар / Павлодарская	23 940	12 361	8 994	3 367	11 579	5 611	5 968
СҚО / СКО	13 430	8 513	5 994	2 519	4 917	1 815	3 102
ШҚО / ВКО	38 885	18 343	12 718	5 625	20 542	7 277	13 265
Астана қ. / г.Астана	28 086	10 527	8 982	1 545	17 559	11 359	6 200
Алматы қ. / г.Алматы	61 975	23 544	19 844	3 700	38 431	23 103	15 328
Республикалық колледждер / Республиканские колледжи	7 308	4 710	1 619	3 091	2 598	1 798	800

Дереккөз: ҰБДҚ деректері
Источник: данные НОБД

2.6.3 Техникалық және кәсіптік білім беру ұйымдарындағы мемлекеттік тілде оқитын студенттердің саны
Численность студентов в организациях технического и профессионального образования обучающихся на государственном языке

адам *человек*

Аймақ / Регион	барлығы / всего	мемлекеттік тілде білім алушылар / обучающиеся на государственном языке		
		барлығы / всего	9 сынып негізінде / на базе 9 класса	11 сынып негізінде / на базе 11 класса
ҚР / РК	**531 453**	**305 898**	**185 707**	**120 191**
Ақмола / Акмолинская	22 452	6 336	4 459	1 877
Ақтөбе / Актюбинская	33 003	23 747	10 934	12 813
Алматы / Алматинская	33 239	20 899	13 869	7 030
Атырау / Атырауская	19 009	15 257	8 968	6 289
БҚО / ЗКО	22 131	14 669	7 319	7 350
Жамбыл / Жамбылская	29 922	21 960	14 511	7 449
Қарағанды / Карагандинская	47 491	17 947	12 608	5 339
Қостанай / Костанайская	25 482	4 066	2 277	1 789
Қызылорда / Кызылординская	24 493	23 294	15 097	8 197
Маңғыстау / Мангистауская	25 007	20 144	13 570	6 574
ОҚО / ЮКО	75 600	63 476	34 994	28 482
Павлодар / Павлодарская	23 940	6 133	4 058	2 075
СҚО / СКО	13 430	1 677	1 084	593
ШҚО / ВКО	38 885	17 186	8 515	8 671
Астана қ. / г.Астана	28 086	14 618	10 616	4 002
Алматы қ. / г.Алматы	61 975	30 970	20 919	10 051
Республикалық колледждер / Республиканские колледжи	7 308	3 519	1 909	1 610

Дерекқөз: ҰБДҚ деректері
Источник: данные НОБД

2.6.4 Техникалық және кәсіптік білім беру ұйымдарындағы білім алушылардың оқу курстары бойынша контингенті
Контингент учащихся в организациях технического и профессионального образования по курсам обучения

адам *человек*

Аймақ / Регион	барлығы / всего	оның ішінде, білім алушылар / из них обучающихся			
		1 курс / 1 курс	2 курс / 2 курс	3 курс / 3 курс	3 курстан жоғары / свыше 3 курса
ҚР / РК	**532 910**	**136 573**	**159 400**	**159 231**	**77 706**
Ақмола / Акмолинская	22 874	6 003	6 439	7 453	2 979
Ақтөбе / Актюбинская	33 003	7 615	10 474	9 845	5 069
Алматы / Алматинская	33 719	8 448	10 654	9 806	4 811
Атырау / Атырауская	19 635	5 388	5 797	6 259	2 191
БҚО / ЗКО	22 131	7 175	7 293	6 092	1 571
Жамбыл / Жамбылская	29 922	6 625	8 917	8 633	5 747
Қарағанды / Карагандинская	47 509	10 487	12 849	15 565	8 608
Қостанай / Костанайская	25 482	8 619	7 976	7 060	1 827
Қызылорда / Кызылординская	24 493	7 169	7 259	7 012	3 053
Маңғыстау / Мангистауская	24 997	6 765	7 275	7 138	3 819
ОҚО / ЮКО	75 598	17 256	21 894	23 341	13 107
Павлодар / Павлодарская	23 940	5 347	7 315	7 095	4 183
СҚО / СКО	13 430	3 232	4 169	3 978	2 051
ШҚО / ВКО	39 918	8 886	13 053	11 422	6 557
Астана қ. / г.Астана	28 822	7 185	8 379	8 748	4 510
Алматы қ. / г.Алматы	67 437	20 373	19 657	19 784	7 623

адам *человек*

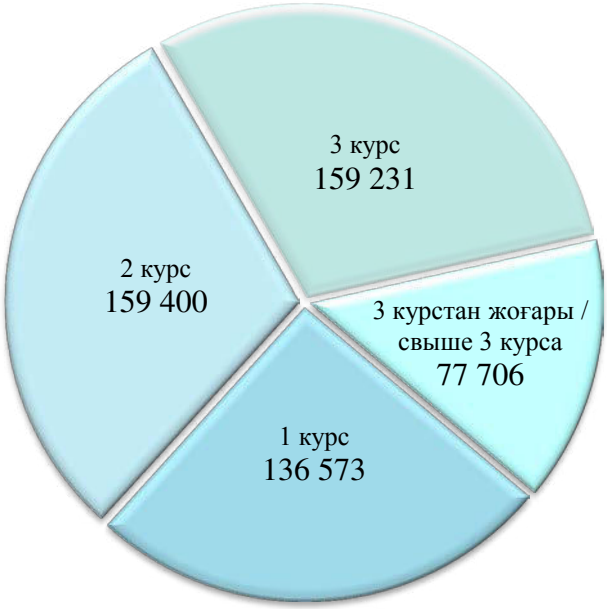

Дереккөз : ҚР ҰЭМ СК
Источник : КС МНЭ РК

2.6.5 Техникалық және кәсіптік білім беру ұйымдарындағы студенттердің жас құрылымы Возрастная структура студентов в организациях технического и профессионального образования

адам *человек*

Аймақ / Регион	барлық студенттер/ всего студентов	ондағы жасы бойынша / в том числе по возрасту					
		14 жастан кіші / менее 14 лет	14-24 жас/ 14-24 лет	25-29 жас/ 25-29 лет	30-34 жас / 30-34 лет	35-39 жас/ 35-39 лет	40 жас және одан үлкен / 40 лет и старше
ҚР / РК	**532 910**	**38**	**480 051**	**19 385**	**13 514**	**10 390**	**9 532**
Ақмола / Акмолинская	22 874	-	20 165	860	657	572	620
Ақтөбе / Актюбинская	33 003	-	28 424	1 523	1 202	942	912
Алматы / Алматинская	33 719	-	30 222	1 380	898	611	608
Атырау / Атырауская	19 635	-	17 504	796	487	397	451
БҚО / ЗКО	22 131	-	19 372	1 076	649	513	521
Жамбыл / Жамбылская	29 922	1	26 693	1 137	892	628	571
Қарағанды / Карагандинская	47 509	-	41 632	2 286	1 553	1 160	878
Қостанай / Костанайская	25 482	-	22 786	979	715	501	501
Қызылорда / Кызылординская	24 493	2	22 168	720	597	492	514
Маңғыстау / Мангистауская	24 997	-	21 564	1 307	940	657	529
ОҚО / ЮКО	75 598	22	71 113	1 814	1 062	849	738
Павлодар / Павлодарская	23 940	-	20 744	1 136	802	627	631
СҚО / СКО	13 430	1	11 726	577	430	378	318
ШҚО / ВКО	39 918	1	34 697	1 703	1 384	1 124	1 009
Астана қ. / г.Астана	28 822	-	27 213	655	448	306	200
Алматы қ. / г.Алматы	67 437	11	64 028	1 436	798	633	531

Дереккөз : ҚР ҰЭМ СК
Источник : КС МНЭ РК

2.6.6. Типтік жастағы (14-24 жас) халықты техникалық және кәсіптік білім берумен қамту Охват населения типичного возраста (14-24 года) техническим и профессиональным образованием

адам *человек*

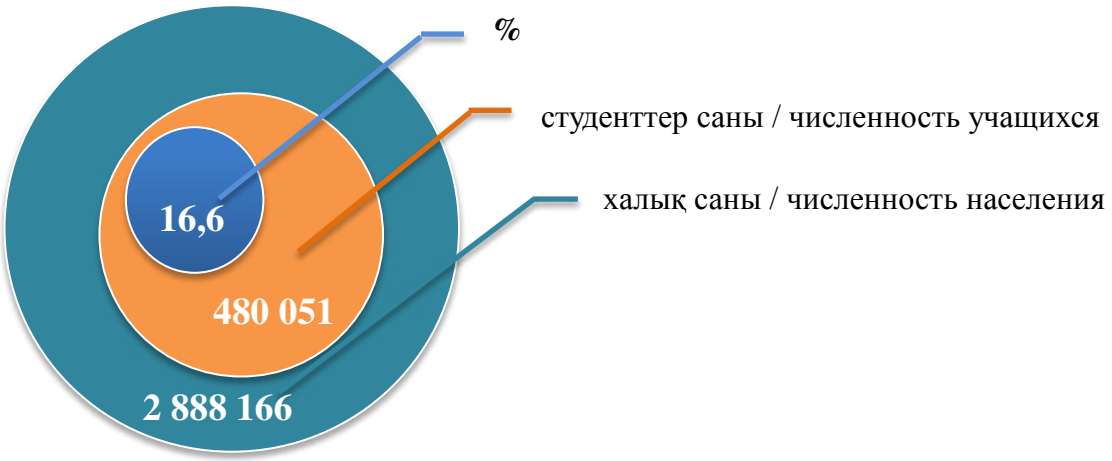

Дереккөз : ҚР ҰЭМ СК
Источник : КС МНЭ РК

2.6.7. Соңғы 4 жылдағы техникалық және кәсіптік білім беру ұйымдарындағы студенттер санының динамикасы
Численность учащихся организаций технического и профессионального образования в динамике за последние 4 года

адам *человек*

Аймақ / Регион	2011-2012 оқу жылы / 2011-2012 учебный год	2012-2013 оқу жылы / 2012-2013 учебный год	2013-2014 оқу жылы / 2013-2014 учебный год	2014-2015 оқу жылы / 2014-2015 учебный год
ҚР / РК	**600 751**	**587 310**	**561 940**	**531 453**
Ақмола / Акмолинская	26 044	25 899	23 764	22 452
Ақтөбе / Актюбинская	38 503	38 286	36 676	33 003
Алматы / Алматинская	38 305	37 643	35 687	33 239
Атырау / Атырауская	20 058	19 210	18 476	19 009
БҚО / ЗКО	25 930	26 319	24 698	22 131
Жамбыл / Жамбылская	37 895	35 472	32 320	29 922
Қарағанды /Карагандинская	56 730	55 100	51 514	47 491
Қостанай / Костанайская	31 168	29 485	27 538	25 482
Қызылорда/Кызылординская	27 960	26 223	25 953	24 493
Маңғыстау /Мангистауская	27 809	27 092	25 868	25 007
ОҚО / ЮКО	73 848	75 645	77 094	75 600
Павлодар / Павлодарская	29 283	28 122	25 907	23 940
СҚО / СКО	17 502	16 171	15 027	13 430
ШҚО / ВКО	45 843	43 319	40 600	38 885
Астана қ. / г. Астана	31 702	30 729	29 859	28 086
Алматы қ. / г. Алматы	66 426	66 690	64 546	61 975
Республикалық колледждер / Республиканские колледжи	5 745	5 905	6 413	7 308

адам *человек*

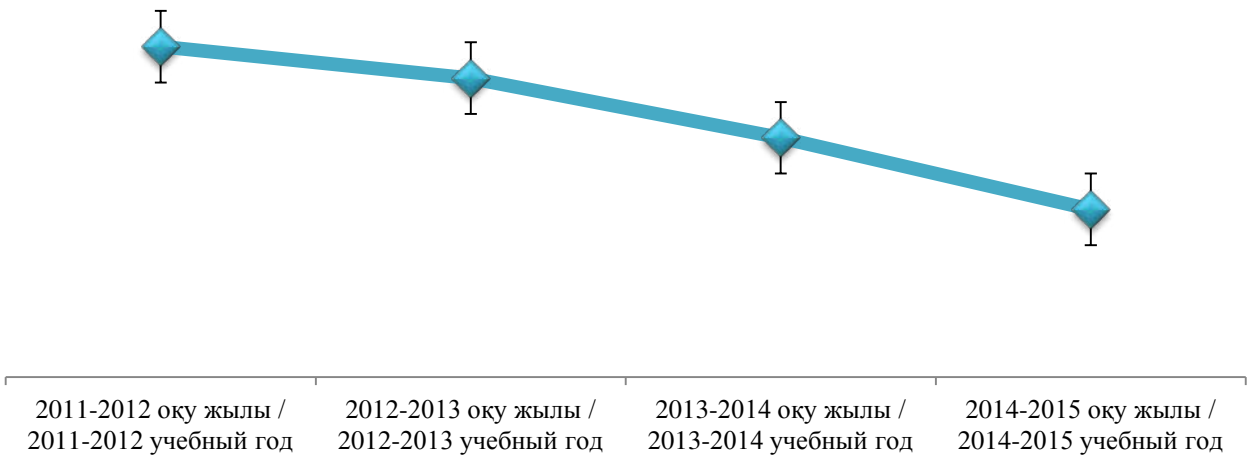

Дереккөз : ҚР ҰЭМ СК
Источник : КС МНЭ РК

2.6.8. Меншік нысандары бойынша техникалық және кәсіптік білім беру ұйымдарына студенттерді қабылдау
Прием учащихся в организации технического и профессионального образования, по формам собственности

адам *человек*

Аймақ / Регион	барлығы / всего	мемлекеттік / государственные	жекеменшік / частные
ҚР / РК	**173 888**	**102 012**	**71 876**
Ақмола / Акмолинская	7 337	5 386	1 951
Ақтөбе / Актюбинская	9 756	5 431	4 325
Алматы / Алматинская	11 181	8 070	3 111
Атырау / Атырауская	5 826	3 877	1 949
БҚО / ЗКО	7 709	4 759	2 950
Жамбыл / Жамбылская	9 453	5 278	4 175
Қарағанды / Карагандинская	15 424	10 040	5 384
Қостанай / Костанайская	8 617	6 536	2 081
Қызылорда / Кызылординская	7 888	4 296	3 592
Маңғыстау / Мангистауская	7 283	4 511	2 772
ОҚО / ЮКО	24 127	13 063	11 064
Павлодар / Павлодарская	7 776	5 080	2696
СҚО / СКО	4 599	3 951	648
ШҚО / ВКО	14 014	7 788	6 226
Астана қ. / г. Астана	8 935	3 798	5 137
Алматы қ. / г. Алматы	21 359	7 544	13 815
Республикалық колледждер / Республиканские колледжи	2 604	2 604	0

Дереккөз: ҰБДҚ деректері
Источник: данные НОБД

2.6.9. Техникалық және кәсіптік білім беру ұйымдарының контингенті
Контингент в организациях технического и профессионального образования

адам *человек*

Аймақ / Регион	барлық студенттер / всего студентов	оның ішінде / из них на		
		күндізгі оқыту / дневном обучении	сырттай оқыту / заочном обучении	кешкі оқыту / вечернем обучении
ҚР / РК	**531 453**	**439 630**	**87 973**	**3 850**
Ақмола / Акмолинская	22 874	18 959	3 915	0
Ақтөбе / Актюбинская	33 003	24 074	8 769	160
Алматы / Алматинская	33 239	28 182	5 057	0
Атырау / Атырауская	19 609	15 811	3 575	223
БҚО / ЗКО	22 131	17 096	4 955	80
Жамбыл / Жамбылская	29 922	23 158	6 042	722
Қарағанды / Карагандинская	47 491	38 077	8 441	973
Қостанай / Костанайская	25 482	21 309	4 173	0
Қызылорда / Кызылординская	24 493	20 573	3 437	483
Маңғыстау / Мангистауская	25 007	18 869	6 101	37
ОҚО / ЮКО	75 600	66 415	9 185	0
Павлодар / Павлодарская	23 940	19 443	4 497	0
СҚО / СКО	13 430	11 203	2 089	138
ШҚО / ВКО	39 918	32 475	7443	0
Астана қ. / г.Астана	28 737	25 059	3 622	56
Алматы қ. / г.Алматы	66 577	58 927	6 672	978

Дерекқөз: ҰБДҚ деректері
Источник: данные НОБД

2.6.10. Оқыту нысаны бойынша техникалық және кәсіптік білім беру ұйымдарының гендерлік бөліністегі студенттердің саны
Численность студентов в организациях технического и профессионального образования по формам обучения в гендерном разрезе

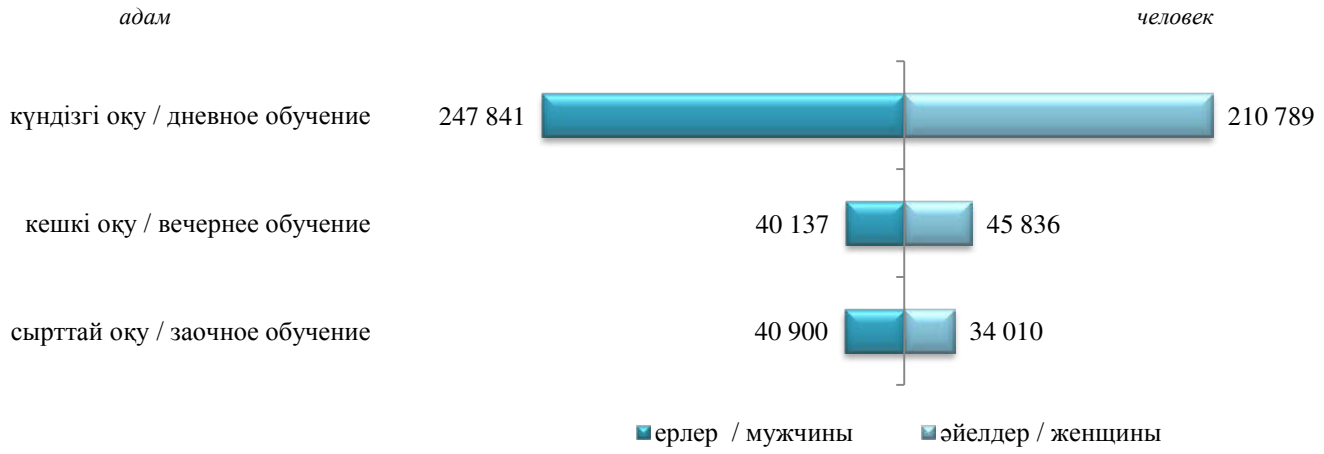

Дерекқөз : ҚР ҰЭМ СК
Источник : КС МНЭ РК

2.6.11. Меншік нысандары бойынша техникалық және кәсіптік білім беру ұйымдарын бітірушілердің саны
Численность выпускников организаций технического и профессионального образования, по формам собственности

адам *человек*

Аймақ / Регион	барлығы / всего	мемлекеттік / в государственных	жекеменшік/ в частных
ҚР / РК	**172 159**	**99 155**	**73 004**
Ақмола / Акмолинская	7 152	4 841	2 311
Ақтөбе / Актюбинская	11 510	5 626	5 884
Алматы / Алматинская	11 394	7 611	3 783
Атырау / Атырауская	5 574	3 790	1 784
БҚО / ЗКО	8 376	4 851	3 525
Жамбыл / Жамбылская	10 149	5 496	4 653
Қарағанды / Карагандинская	16 358	9 881	6 477
Қостанай / Костанайская	8 722	6 316	2 406
Қызылорда / Кызылординская	8 314	4 218	4 096
Маңғыстау / Мангистауская	7 196	4 525	2 671
ОҚО / ЮКО	21 984	13 329	8 655
Павлодар / Павлодарская	8 198	4 680	3 518
СҚО / СКО	4 725	3 793	932
ШҚО / ВКО	12 630	7 313	5 317
Астана қ. / г. Астана	8 803	3 706	5 097
Алматы қ. / г. Алматы	19 413	7 518	11 895
Республикалық колледждер / Республиканские колледжи	1 661	1 661	0

Дереккөз: ҰБДҚ деректері
Источник: данные НОБД

2.6.12. Техникалық және кәсіптік білім беру ұйымдарын бітірушілердің саны
Численность выпускников организаций технического и профессионального образования

адам *человек*

Аймақ / Регион	барлығы / всего	бюджеттік негізде / на бюджетной основе		ақылы негізде / на платной основе	
		9 сынып негізінде / на базе 9 класса	11 сынып негізінде / на базе 11 класса	9 сынып негізінде / на базе 9 класса	11 сынып негізінде / на базе 11 класса
ҚР / РК	**172 159**	**48 004**	**26 102**	**36 453**	**61 600**
Ақмола / Акмолинская	7 152	2 920	910	972	2 350
Ақтөбе / Актюбинская	11 510	2 559	1 356	2 137	5 458
Алматы / Алматинская	11 394	3 609	1 599	2 334	3 852
Атырау / Атырауская	5 574	1 661	737	1 421	1 755
БҚО / ЗКО	8 376	2 068	2 049	1 056	3 203
Жамбыл / Жамбылская	10 149	3 074	783	2 116	4 176
Қарағанды / Карагандинская	16 358	4 869	1 685	3 666	6 138
Қостанай / Костанайская	8 722	3 396	1 512	1 447	2 367
Қызылорда / Кызылординская	8 314	2 187	1 841	1 563	2 723
Маңғыстау / Мангистауская	7 196	2 095	601	1 803	2 697
ОҚО / ЮКО	21 984	5 672	4 173	4 036	8 103
Павлодар / Павлодарская	8 198	2 627	1 835	1 193	2 543
СҚО / СКО	4 725	1 710	978	462	1 575
ШҚО / ВКО	12 630	2 663	2 510	1 838	5 619
Астана қ. / г. Астана	8 803	2 243	894	3 270	2 396
Алматы қ. / г. Алматы	19 413	4 301	1 910	6 779	6 423
Республикалық колледждер / Республиканские колледжи	1 661	350	729	360	222

Дереккөз: ҰБДҚ деректері
Источник: данные НОБД

2.6.13. Техникалық және кәсіптік білім беру ұйымдарына қабылданған және бітірген оқушылар
Прием и выпуск обучающихся организаций технического и профессионального образования

адам *человек*

Аймақ / Регион	барлығы/ всего	9 сынып негізінде / на базе 9 класса	11 сынып негізінде / на базе 11 класса	қабылдау / прием			бітірген / выпуск		
				барлығы/ всего	9 сынып негізінде / на базе 9 класса	11 сынып негізінде / на базе 11 класса	барлығы/ всего	9 сынып негізінде / на базе 9 класса	11 сынып негізінде / на базе 11 класса
ҚР / РК	**531 453**	**326 678**	**204 775**	**173 888**	**99 367**	**74 521**	**172 159**	**84 503**	**87 656**
Ақмола / Акмолинская	22 452	15 214	7 238	7 337	4 462	2 875	7 152	3 892	3 260
Ақтөбе / Актюбинская	33 003	17 166	15 837	9 756	4 682	5 074	11 510	4 752	6 758
Алматы / Алматинская	33 239	21 643	11 596	11 181	6 722	4 459	11 394	5 943	5 451
Атырау / Атырауская	19 009	11 696	7 313	5 826	3 461	2 365	5 574	3 082	2 492
БҚО / ЗКО	22 131	11 146	10 985	7 709	3 488	4 221	8 376	3 124	5 252
Жамбыл / Жамбылская	29 922	19 687	10 235	9 453	6 004	3 449	10 149	5 180	4 969
Қарағанды / Карагандинская	47 491	31 278	16 213	15 424	9 303	6 121	16 358	8 535	7 823
Қостанай / Костанайская	25 482	16 486	8 996	8 617	5 217	3 400	8 722	4 843	3 879
Қызылорда / Кызылординская	24 493	15 484	9 009	7 888	4 737	3 151	8 314	3 750	4 564
Маңғыстау / Мангистауская	25 007	15 661	9 346	7 283	4 218	3 065	7 196	3 898	3 298
ОҚО / ЮКО	75 600	42 099	33 501	24 127	12 748	11 379	21 984	9 708	12 276
Павлодар / Павлодарская	23 940	14 605	9 335	7 776	4 349	3 427	8 198	3 820	4 378
СҚО / СКО	13 430	7 809	5 621	4 599	2 510	2 089	4 725	2 172	2 553
ШҚО / ВКО	38 885	19 998	18 887	14 014	6 615	7 399	12 630	4 501	8 129
Астана қ. / г.Астана	28 086	20 341	7 745	8 935	5 858	3 077	8 803	5 513	3 290
Алматы қ. / г.Алматы	61 975	42 947	19 028	21 359	13 991	7 368	19 413	11 080	8 333
Республикалық колледждер / Республиканские колледжи	7 308	3 418	3 890	2 604	1 002	1 602	1 661	710	951

Дереккөз: ҰБДҚ деректері
Источник: данные НОБД

2.6.14. Техникалық және кәсіптік білім беретін оқу орындарын бітіруші түлектердің жұмысқа орналасқандары туралы мәліметтер
Сведения о трудоустройстве выпускников учебных заведений технического и профессионального образования

адам *человек*

Аймақ / Регион	бітіруші түлектердің саны / количество выпускников		жұмысқа орналасқандары / трудоустроены		жоғары оқу орнында оқитындар / обучаются в высших учебных заведениях		колледжде оқитындар / обучаются в колледжах		әскери қызмет ету қатарына шақырылғандар / призваны на военную службу		ҚР тыс жерге кеткендер / выбыли за пределы РК		жұмысқа орналасуға қажеттілері / подлежат трудоустройству	
	барлығы / всего	оның ішінде мемлекеттік тапсырыспен / из них по госзаказу	барлығы / всего	оның ішінде мемлекеттік тапсырыспен / из них по госзаказу	барлығы / всего	оның ішінде мемлекеттік тапсырыспен / из них по госзаказу	барлығы / всего	оның ішінде мемлекеттік тапсырыспен / из них по госзаказу	барлығы / всего	оның ішінде мемлекеттік тапсырыспен / из них по госзаказу	барлығы / всего	оның ішінде мемлекеттік тапсырыспен / из них по госзаказу	барлығы / всего	оның ішінде мемлекеттік тапсырыспен / из них по госзаказу
ҚР / РК	**137 959**	**73 521**	**94 575**	**54 961**	**13 921**	**5 166**	**883**	**741**	**3 211**	**1 830**	**1 283**	**492**	**24 086**	**10 331**
Ақмола / Акмолинская	7 152	3 830	5 365	2 805	534	261	50	49	250	200	118	62	835	453
Ақтөбе / Актюбинская	7 245	3 979	5 865	3 341	358	84	23	20	92	54	36	8	871	472
Алматы / Алматинская	9 028	5 208	6 316	3 910	840	369	56	52	291	138	71	32	1 454	707
Атырау / Атырауская	4 740	2 072	3 273	1 646	685	133	0	0	106	47	26	1	650	245
БҚО / ЗКО	8 376	4 117	5 423	2 562	670	270	165	162	142	110	47	29	1 929	984
Жамбыл / Жамбылская	6 493	3 857	2 914	1 861	664	339	46	45	161	101	25	13	2 683	1 498
Қарағанды / Карагандинская	11 516	6 554	9 108	5 138	570	382	50	0	0145	70	80	30	1 563	934
Қостанай / Костанайская	8 722	4 908	6 065	3 512	1 025	413	72	66	335	226	160	90	1 065	601
Қызылорда / Кызылординская	8 314	4 028	4 655	2 208	861	442	31	28	80	45	0	0	2 687	1 305
Маңғыстау / Мангистауская	4 946	2 057	3 092	1 638	624	336	2	2	87	62	61	19	1 080	0
ОҚО / ЮКО	18 161	9 759	13 659	8 427	750	358	29	26	156	114	14	3	3 553	831
Павлодар / Павлодарская	6 006	4 305	4 693	3 509	616	335	34	28	344	277	189	92	130	64
СҚО / СКО	3 866	2 688	3 003	2 240	159	111	36	36	289	141	101	50	278	110
ШҚО / ВКО	10 078	6 309	5 629	4 052	318	149	93	77	223	129	61	36	3 754	1 866
Астана қ. / г.Астана	7 082	3 160	5 414	2 771	877	176	10	8	211	68	65	15	505	122
Алматы қ. / г.Алматы	15 568	6 236	9 734	5 093	4 138	833	186	142	289	43	219	8	1 002	117
Республикалық колледждер / Республиканские колледжи	666	454	367	248	232	175	0	0	10	5	10	4	47	22

Дереккөз: ҰБДҚ деректері
Источник: данные НОБД

2.6.15. Техникалық және кәсіптік білім беру мемлекеттік ұйымдарының педагогикалық қызметкерлерінің саны
Количество педагогических работников в государственных организациях технического и профессионального образования

адам *человек*

Аймақ / Регион	педагогикалық қызметкерлер саны / количество педагогических работников	оның ішінде, мемлекеттік ұйымдарындағы педагогикалық қызметкерлер / из них, педагогических работников в государственных организациях
ҚР / РК	**43 117**	**29 775**
Ақмола / Акмолинская	2 048	1 734
Ақтөбе / Актюбинская	2 532	1 590
Алматы / Алматинская	2 969	2 165
Атырау / Атырауская	1 532	1 067
БҚО / ЗКО	1 977	1 438
Жамбыл / Жамбылская	2 640	1 877
Қарағанды / Карагандинская	4 276	3 148
Қостанай / Костанайская	2 382	1 912
Қызылорда / Кызылординская	1 334	1 349
Маңғыстау / Мангистауская	1 428	967
ОҚО / ЮКО	5 667	4 593
Павлодар / Павлодарская	2 124	1 574
СҚО / СКО	1 308	1 041
ШҚО / ВКО	4 135	2 545
Астана қ. / г.Астана	1 809	935
Алматы қ. / г.Алматы	4 956	1 840

Дереккөз: ҰБДҚ деректері
Источник: данные НОБД

2.6.16. Техникалық және кәсіптік білім беру ұйымдарының педагог қызметкерлері туралы мәліметтер
Сведения о педагогических работниках организаций технического и профессионального образования

адам *человек*

Аймақ / Регион	барлығы / всего	әкімшілік / администрация	оқытушылар / преподаватели	өндірістік оқыту шеберлері / мастера производственного обучения
ҚР / РК	**43 117**	**4 146**	**33 340**	**5 631**
Ақмола / Акмолинская	2 048	203	1 429	416
Ақтөбе / Актюбинская	2 532	198	1 988	346
Алматы / Алматинская	2 969	296	2 287	386
Атырау / Атырауская	1 532	142	1 195	195
БҚО / ЗКО	1 977	194	1 472	311
Жамбыл / Жамбылская	2 640	243	1 952	445
Қарағанды / Карагандинская	4 276	415	3 333	528
Қостанай / Костанайская	2 382	288	1 700	394
Қызылорда / Кызылординская	1 334	75	823	436
Маңғыстау / Мангистауская	1 428	146	1 167	115
ОҚО / ЮКО	5 667	492	4 524	651
Павлодар / Павлодарская	2 124	258	1 592	274
СҚО / СКО	1 308	136	965	207
ШҚО / ВКО	4 135	367	3 498	270
Астана қ. / г.Астана	1 809	217	1 425	167
Алматы қ. / г.Алматы	4 956	476	3 990	490

Дереккөз: ҰБДҚ деректері
Источник: данные НОБД

2.6.17. Техникалық және кәсіптік білім беру ұйымдарының оқытушыларының педагогикалық қызметкерлерінің білімі және санаты бойынша сапалық құрамы

Качественный состав преподавателей организаций технического и профессинального образования по образованию и категориям

адам *человек*

Аймақ / Регион	барлық оқытушылар / всего преподавателей	оның ішінде жоғары біліммен / из них с высшим образованием	санаты барлар / имеют категорию		
			жоғары / высшую	бірінші / первую	екінші / вторую
ҚР / РК	**33 340**	**31 835**	**7 601**	**6 611**	**8 230**
Ақмола / Акмолинская	1 429	1 340	424	294	331
Ақтөбе / Актюбинская	1 988	1 922	467	416	539
Алматы / Алматинская	2 287	2 252	506	465	651
Атырау / Атырауская	1 195	1 094	209	252	266
БҚО / ЗКО	1 472	1 447	321	353	368
Жамбыл / Жамбылская	1 952	1 892	386	424	546
Қарағанды / Карагандинская	3 333	3 242	854	618	840
Қостанай / Костанайская	1 700	1 653	385	391	417
Қызылорда / Кызылординская	823	806	92	238	212
Маңғыстау / Мангистауская	1 167	1 100	232	276	277
ОҚО / ЮКО	4 524	4 416	1 164	853	1 243
Павлодар / Павлодарская	1 592	1 564	558	323	320
СҚО / СКО	965	944	223	217	238
ШҚО / ВКО	3 498	2 822	511	493	819
Астана қ. / г.Астана	1 425	1 386	381	261	333
Алматы қ. / г.Алматы	3 990	3 955	888	737	830

Дереккөз: ҰБДҚ деректері
Источник: данные НОБД

2.6.18. Жасы және өтілі бойынша техникалық және кәсіптік білім беру ұйымдарындағы оқытушылардың сапалық құрамы
Качественный состав преподавателей организаций технического и профессионального образования по возрастам и стажу

адам *человек*

Аймақ / Регион	барлық оқытушылар / всего преподавателей	жас көрсеткіштері / возрастные показатели					зейнеткерлік жаста / пенсионный возраст	еңбек өтілі / стаж работы			
		25 жасқа дейін / до 25 лет	25-тен 34 жасқа дейін / от 25 до 34 лет	35-тен 44 жасқа дейін / от 35 до 44 лет	45-тен 54 жасқа дейін / от 45 до 54 лет	55-тен 64 жасқа дейін / от 55 до 64 лет		5 жасқа дейін / до 5 лет	5-тен 10 жылға дейін / от 5 до 10 лет	10-тен 15 жылға дейін/ от 10 до 15 лет	15 жылдан жоғары / свыше 15 лет
ҚР / РК	**33 340**	**3 093**	**9 771**	**8 022**	**6 945**	**5 509**	**1 650**	**7 521**	**6 939**	**6 683**	**12 197**
Ақмола / Акмолинская	1 429	130	399	293	334	273	94	307	248	234	640
Ақтөбе / Актюбинская	1 988	208	652	480	427	221	51	472	407	380	729
Алматы / Алматинская	2 287	186	701	481	509	410	65	604	459	353	871
Атырау / Атырауская	1 195	172	369	257	246	151	56	288	269	228	410
БҚО / ЗКО	1 472	117	462	320	352	221	60	295	314	240	623
Жамбыл / Жамбылская	1 952	149	719	466	344	274	96	433	534	378	607
Қарағанды / Карагандинская	3 333	274	1 022	653	726	658	206	711	736	501	1 385
Қостанай / Костанайская	1 700	122	510	349	401	318	142	370	332	263	735
Қызылорда / Кызылординская	823	107	295	189	142	90	13	253	185	125	260
Маңғыстау / Мангистауская	1 167	128	409	227	248	155	86	293	242	169	463
ОҚО / ЮКО	4 524	548	1 637	933	898	508	113	1 425	1 317	778	1 004
Павлодар / Павлодарская	1 592	119	382	378	395	318	116	292	239	226	835
СҚО / СКО	965	67	275	210	234	179	56	198	165	140	462
ШҚО / ВКО	3 498	80	295	1 652	616	855	170	136	364	1 784	1 214
Астана қ. / г.Астана	1 425	170	412	309	316	218	87	321	294	210	600
Алматы қ. / г.Алматы	3 990	516	1 232	825	757	660	239	1 123	834	674	1 359

Дереккөз: ҰБДҚ деректері
Источник: данные НОБД

2.6.19. Техникалық және кәсіптік білім беру ұйымдарындағы өндірістік оқыту шеберлерінің сапалық құрамы
Качественный состав мастеров организаций технического и профессинального образования по образованию и категориям

адам *человек*

Аймақ / Регион	барлық шеберлер / всего мастеров	оның ішінде жоғары біліммен / из них с высшим образованием	санаты барлар / имеют категорию		
			жоғары / высшую	бірінші / первую	екінші / вторую
ҚР / РК	**5 631**	**3 434**	**665**	**931**	**1 937**
Ақмола / Акмолинская	416	184	64	50	114
Ақтөбе / Актюбинская	346	188	32	35	144
Алматы / Алматинская	386	234	36	64	133
Атырау / Атырауская	195	115	15	32	68
БҚО / ЗКО	311	178	29	70	126
Жамбыл / Жамбылская	445	315	25	92	157
Қарағанды / Карагандинская	528	278	72	57	138
Қостанай / Костанайская	394	212	42	65	129
Қызылорда / Кызылординская	436	282	10	76	199
Маңғыстау / Мангистауская	115	74	9	17	35
ОҚО / ЮКО	651	480	115	128	245
Павлодар / Павлодарская	274	160	44	50	82
СҚО / СКО	207	83	15	36	85
ШҚО / ВКО	270	183	74	69	127
Астана қ. / г.Астана	167	113	16	15	64
Алматы қ. / г.Алматы	490	355	67	75	91

Дереккөз: ҰБДҚ деректері
Источник: данные НОБД

2.6.20. Жасы және өтілі бойынша техникалық және кәсіптік білім беру ұйымдарындағы өндірістік оқыту шеберлерінің сапалық құрамы
Качественный состав мастеров организаций технического и профессионального образования по возрастам и стажу

адам *человек*

Аймақ / Регион	барлық шеберлер / всего мастеров	жас көрсеткіштері / возрастные показатели					зейнеткерлік жаста / пенсионный возраст	еңбек өтілі / стаж работы			
		25 жасқа дейін / до 25 лет	25-тен 34 жасқа дейін / от 25 до 34 лет	35-тен 44 жасқа дейін / от 35 до 44 лет	45-тен 54 жасқа дейін / от 45 до 54 лет	55-тен 64 жасқа дейін / от 55 до 64 лет		5 жасқа дейін / до 5 лет	5-тен 10 жылға дейін / от 5 до 10 лет	10-тен 15 жылға дейін / от 10 до 15 лет	15 жылдан жоғары / свыше 15 лет
ҚР / РК	**5 631**	**701**	**1 365**	**1 126**	**1 488**	**951**	**166**	**1 751**	**1 317**	**833**	**1 730**
Ақмола / Акмолинская	416	51	93	83	117	72	9	121	97	57	141
Ақтөбе / Актюбинская	346	50	108	62	80	46	4	127	97	47	75
Алматы / Алматинская	386	53	88	79	87	79	8	116	100	53	117
Атырау / Атырауская	195	26	41	37	55	36	10	55	45	37	58
БҚО / ЗКО	311	34	82	46	86	63	3	74	76	41	120
Жамбыл / Жамбылская	445	35	117	125	109	59	5	125	119	68	133
Қарағанды / Карагандинская	528	76	119	85	149	99	27	174	90	87	177
Қостанай / Костанайская	394	40	112	65	105	72	22	103	104	46	141
Қызылорда / Кызылординская	436	56	119	107	106	48	0	156	126	50	104
Маңғыстау / Мангистауская	115	16	32	15	21	31	17	39	25	12	39
ОҚО / ЮКО	651	68	178	180	183	42	2	244	116	128	163
Павлодар / Павлодарская	274	26	45	50	83	70	9	76	46	32	120
СҚО / СКО	207	16	45	30	69	47	7	50	53	33	71
ШҚО / ВКО	270	6	36	55	94	79	17	12	97	63	98
Астана қ. / г.Астана	167	43	39	25	37	23	7	67	46	15	39
Алматы қ. / г.Алматы	490	105	111	82	107	85	19	212	80	64	134

Дереккөз: ҰБДҚ деректері
Источник: данные НОБД

2.6.21. Техникалық және кәсіптік білім беру ұйымдарындағы әйел-педагогикалық қызметкерлер саны
Численность педагогических работников – женщин в организациях технического и профессионального образования

адам *человек*

Аймақ / Регион	оқытушылар / преподаватели		өндірістік оқыту шеберлері / мастера производственного обучения		әкімшілік / администрация	
	барлығы / всего	оның ішінде әйелдер / из них женщин	барлығы / всего	оның ішінде әйелдер / из них женщин	барлығы / всего	оның ішінде әйелдер / из них женщин
ҚР / РК	**33 340**	**23 712**	**5 631**	**2 505**	**4 146**	**2 788**
Ақмола / Акмолинская	1 429	990	416	184	203	142
Ақтөбе / Актюбинская	1 988	1 481	346	165	198	150
Алматы / Алматинская	2 287	1 701	386	169	296	191
Атырау / Атырауская	1 195	875	195	103	142	109
БҚО / ЗКО	1 472	1 064	311	148	194	134
Жамбыл / Жамбылская	1 952	1 414	445	154	243	136
Қарағанды / Карагандинская	3 333	2 341	528	265	415	281
Қостанай / Костанайская	1 700	1 232	394	179	288	211
Қызылорда / Кызылординская	823	578	436	192	75	26
Маңғыстау / Мангистауская	1 167	961	115	54	146	114
ОҚО / ЮКО	4 524	2 711	651	227	492	266
Павлодар / Павлодарская	1 592	1 147	274	137	258	187
СҚО / СКО	965	661	207	81	136	87
ШҚО / ВКО	3 498	2 607	270	103	367	239
Астана қ. / г.Астана	1 425	1 094	167	94	217	172
Алматы қ. / г.Алматы	3 990	2 855	490	250	476	343

Дерекқоз: ҰБДҚ деректері
Источник: данные НОБД

2.6.22. Академиялық және ғылыми дәрежелі оқытушылар саны
Количество преподавателей с академической и учеными степенями

адам *человек*

Аймақ / Регион	оқытушылардың барлығы / всего преподавателей	ондағы ішінде / в том числе имеют:		
		академиялық дәрежелері бар / академическую степень	ғылыми дәрежесі бар / ученую степень	
		магистр / магистра	ғылым доктор, PhD / доктора наук, PhD	ғылым кандидаты / кандидат наук
ҚР / РК	**33 340**	**1 738**	**98**	**384**
Ақмола / Акмолинская	1 429	81	2	6
Ақтөбе / Актюбинская	1 988	119	1	13
Алматы / Алматинская	2 287	56	1	5
Атырау / Атырауская	1 195	59	2	8
БҚО / ЗКО	1 472	53	1	12
Жамбыл / Жамбылская	1 952	98	4	11
Қарағанды / Карагандинская	3 333	133	2	28
Қостанай / Костанайская	1 700	71	2	11
Қызылорда / Кызылординская	823	35	0	2
Маңғыстау / Мангистауская	1 167	43	1	15
ОҚО / ЮКО	4 524	208	35	90
Павлодар / Павлодарская	1 592	65	0	7
СҚО / СКО	965	29	1	2
ШҚО / ВКО	3 498	24	0	0
Астана қ. / г.Астана	1 425	121	3	13
Алматы қ. / г.Алматы	3 990	543	43	161

Дереккөз: ҰБДҚ деректері
Источник: данные НОБД

2.6.23. Техникалық және кәсіптік білім беру ұйымдарының оқытушылары мен студенттерінің компьютерлік техникамен жабдықталуы
Обеспеченность компьютерной техникой студентов и преподавателей в организациях технического и профессионального образования

бірлік *единиц*

Аймақ / Регион	колледждердің жалпы саны / общее количество колледжей	колледждердегі компьютерлік техниканың саны / количество компьютерной техники в колледжах	
		студенттерге арналған / для студентов	оқытушыларға арналған / для преподавателей
ҚР / РК	**804**	**49 123**	**18 331**
Ақмола / Акмолинская	42	1 727	828
Ақтөбе / Актюбинская	42	1 650	861
Алматы / Алматинская	67	4 586	897
Атырау / Атырауская	25	1 838	890
БҚО / ЗКО	38	1 277	267
Жамбыл / Жамбылская	51	2 339	912
Қарағанды / Карагандинская	73	4 795	1 729
Қостанай / Костанайская	43	2 694	1 091
Қызылорда / Кызылординская	32	2 545	890
Маңғыстау / Мангистауская	24	1 485	795
ОҚО / ЮКО	92	5 639	2 836
Павлодар / Павлодарская	50	2 597	1 073
СҚО / СКО	27	972	474
ШҚО / ВКО	81	5 639	1 454
Астана қ. / г.Астана	34	3 149	1 152
Алматы қ. / г.Алматы	83	6 191	2 182

Дереккөз: ҰБДҚ деректері
Источник: данные НОБД

2.6.24. Оқу орындарының алаңы туралы мәліметтер
Сведения о площади учебных заведений

бірлік *единиц*

Аймақ / Регион	ғимараттың жалпы алаңы, ш.м./ общая площадь зданий, кв.м	ондағы / в том числе		жер телімінің алаңы, га / площадь земельного участка, га	оқу ғимаратының жобалық қуаттылығы, оқушы орны / проектная мощность учебного здания, ученических мест	спортзалдың алаңы, ш. м. / площадь спортзала,кв.м	акт залының алаңы, ш. м./ площадь актового зала, кв.м	жатақханалардың алаңы, ш. м. / площадь общежитий, кв.м	асхананың жобалық қуаттылығы (отыратын орындар) / проектная мощность столовой (посадочных мест)
		жеке меншік / собственная	жалға алынған / арендованная						
ҚР / РК	**4 757 086**	**4 578 123**	**178 963**	**83 192**	**544 625**	**252 349**	**131 059**	**803 413**	**71 862**
Ақмола / Акмолинская	353 175	344 088	9 087	7 027	38 142	12 134	7 419	84 205	3 666
Ақтөбе / Актюбинская	329 354	315 142	14 212	8 614	36 475	23 486	9 993	40 620	3 975
Алматы / Алматинская	392 212	385 823	6 389	3 412	37 700	16 011	11 148	104 440	5 192
Атырау / Атырауская	189 084	186 986	2 098	1 896	17 320	5 802	3 738	16 646	2 650
БҚО / ЗКО	196 442	189 753	6 689	9 085	25 610	7 553	5 811	37 080	3 700
Жамбыл / Жамбылская	199 389	197 069	2 320	2 473	30 786	12 697	6 427	26 908	3 503
Қарағанды / Карагандинская	416 300	400 633	15 667	20 808	54 996	17 891	10 835	59 218	6 750
Қостанай / Костанайская	297 385	282 606	14 779	3 499	24 818	9 954	5 786	63 286	3 925
Қызылорда / Кызылординская	169 635	167 222	2 413	150	22 747	9 662	5 561	25 600	3 268
Маңғыстау / Мангистауская	109 442	105 662	3 780	38	18 222	6 468	3 356	8 975	2 140
ОҚО / ЮКО	571 680	561 407	10 273	2 914	72 338	41 100	20 576	120 328	9 196
Павлодар / Павлодарская	274 506	265 426	9 080	6 201	30 667	13 560	8 181	31 284	4 628
СҚО / СКО	176 084	175 364	720	5 650	14 437	6 188	3 171	44 770	2 470
ШҚО / ВКО	457 885	442 769	15 116	11 215	44 198	21 171	12 109	58 839	8 696
Астана қ. / г.Астана	173 478	150 394	23 084	210	23 652	7 582	4 570	28 592	2 262
Алматы қ. / г.Алматы	451 035	407 779	43 256	-	52 517	41 090	12 378	52 622	5 841

Дереккөз : ҚР ҰЭМ СК
Источник : КС МНЭ РК

2.6.25. Техникалық және кәсіптік білім беру ұйымдарының кабинеттер, зертханалар, шеберханалармен жабдықталуы
Оснащенность кабинетами, лабораториями, мастерскими организаций технического и профессионального образования

бірлік *единиц*

Аймақ / Регион	оқу кабинеттерінің саны / количество учебных кабинетов	зертханалар саны / количество лабораторий	шеберханалар саны / количество мастерских	авто(тракто)дромдар саны / количество авто(тракто)дромов	компьютерлік сыныптар саны / количество компьютерных классов
ҚР / РК	**21 858**	**3 190**	**2 540**	**238**	**2 879**
Ақмола / Акмолинская	1 529	158	170	20	131
Ақтөбе / Актюбинская	1 183	167	128	13	117
Алматы / Алматинская	1 496	229	153	23	222
Атырау / Атырауская	762	102	94	6	110
БҚО / ЗКО	906	104	113	17	126
Жамбыл / Жамбылская	1 262	215	154	12	145
Қарағанды / Карагандинская	1 808	243	253	25	245
Қостанай / Костанайская	1 071	200	131	16	149
Қызылорда / Кызылординская	1 160	185	93	9	142
Маңғыстау / Мангистауская	720	103	61	1	97
ОҚО / ЮКО	3 019	449	338	36	361
Павлодар / Павлодарская	1 166	215	168	12	172
СҚО / СКО	594	113	84	15	73
ШҚО / ВКО	1 735	303	247	26	236
Астана қ. / г.Астана	800	131	92	7	155
Алматы қ. / г.Алматы	2 647	273	261	-	398

Дереккөз : ҚР ҰЭМ СК
Источник : КС МНЭ РК

2.7 Жоғары және жоғары оқу орнынан кейінгі білім беру
Высшее и послевузовское образование

2.7.1 Жоғары және жоғары оқу орнынан кейінгі білім беру ұйымдарының түрлері бойынша желісі
Сеть организаций высшего и послевузовского образования по видам

бірлік *единиц*

Аймақ / Регион	барлығы / всего	ұлттық / национальные	халықаралық / международные	дербес білім беру оқу орындары / автономные организации образования	мемлекеттік / государственные	акцияланған / акционированные	жеке меншік / частные	азаматтық емес / негражданские
ҚР / РК	**126**	**9**	**1**	**1**	**31**	**16**	**55**	**13**
Ақмола / Акмолинская	7	0	0	0	1	0	3	3
Ақтөбе / Актюбинская	6	0	0	0	2	0	2	2
Алматы / Алматинская	3	0	0	0	1	0	2	0
Атырау / Атырауская	3	0	0	0	1	1	1	0
БҚО / ЗКО	3	0	0	0	2	0	1	0
Жамбыл / Жамбылская	4	0	0	0	2	0	2	0
Қарағанды / Карагандинская	9	0	0	0	4	1	3	1
Қостанай / Костанайская	7	0	0	0	4	0	2	1
Қызылорда / Кызылординская	4	0	0	0	1	0	3	0
Маңғыстау / Мангистауская	2	0	0	0	1	0	1	0
ОҚО / ЮКО	11	0	1	0	4	1	5	0
Павлодар / Павлодарская	4	0	0	0	2	0	2	0
СҚО / СКО	2	0	0	0	1	0	0	1
ШҚО / ВКО	7	0	0	0	4	0	3	0
Астана қ / г.Астана	12	2	0	1	0	3	6	0
Алматы қ / г.Алматы	42	7	0	0	1	10	20	5

Дереккөз : ҚР ҰЭМ СК
Источник : КС МНЭ РК

2.7.2 Жоғары және жоғары оқу орнынан кейінгі білім беру ұйымдарының тізімі
Перечень организаций высшего и послевузовского образования*

бірлік *единиц*

Ұлттық жоғары оқу орындары / Национальные высшие учебные заведения	
1	Евразийский национальный университет им.Л.Н.Гумилева
2	Казахская национальная академия искусств им.Т.Жургенова
3	Казахский национальный аграрный университет
4	Казахский национальный медицинский университет им.С.Д.Асфендиярова
5	Казахский национальный педагогический университет им. Абая
6	Казахский национальный технический университет им. К.И.Сатпаева
7	Казахский национальный университет им.аль-Фараби
8	Казахский национальный университет искусств
9	Казахская национальная консерватория им.Курмангазы
Халықаралық жоғары оқу орындары / Международные высшие учебные заведения	
1	Международный казахско-турецкий университет им.Х.А.Ясави
Дербес білім беру оқу орындары /Автономные организации образования	
1	Назарбаев университет
Мемлекеттік жоғары оқу орындары / Государственные высшие учебные заведения	
1	Актюбинский государственный региональный университет им.К.Жубанова
2	Аркалыкский государственный педагогический институт им. Ы.Алтынсарина
3	Атырауский государственный университет им.Х.Досмухамедова
4	Восточно-Казахстанский государственный технический университет им. Д. Серикбаева
5	Восточно-Казахстанский государственный университет им.С.Аманжолова
6	Государственный медицинский университет г. Семей
7	Государственный университет им.Шакарима г.Семей
8	Жетысуский государственный университет им.И.Жансугурова
9	Западно-Казахстанский государственный медицинский университет им.М.Оспанова
10	Западно-Казахстанский аграрно-технический университет им.Жангир хана
11	Западно-Казахстанский государственный университет им.М.Утемисова
12	Казахский государственный женский педагогический университет
13	Карагандинский государственный индустриальный университет
14	Карагандинский государственный медицинский университет
15	Карагандинский государственный технический университет
16	Карагандинский государственный университет им.Е.А.Букетова
17	Каспийский государственный университет технологии и инжиниринга им. Ш.Есенова
18	Кокшетауский государственный университет им. Ш.Уалиханова
19	Костанайский государственный педагогический институт
20	Костанайский государственный университет им. А.Байтурсынова
21	Кызылординский государственный университет им.Коркыт Ата
22	Павлодарский государственный педагогический институт
23	Павлодарский государственный университет им.С.Торайгырова
24	Рудненский индустриальный институт
25	Северо-Казахстанский государственный университет им.М.Козыбаева
26	Таразский государственный педагогический институт
27	Таразский государственный университет им.М.Х.Дулати
28	Южно-Казахстанская государственная фармацевтическая академия
29	Южно-Казахстанский государственный педагогический институт
30	Южно-Казахстанский государственный университет им.М.Ауэзова
31	Южно-Казахстанский гуманитарный институт им. М.Сапарбаева

Акцияланған жоғары оқу орындары / Акционерные высшие учебные заведения	
1	Академия гражданской авиации
2	Алматинская академия экономики и статистики
3	Алматинский технологический университет
4	Алматы менеджмент университет
5	Атырауский институт нефти и газа
6	Казахский экономический университет им.Т.Рыскулова
7	Казахский агротехнический университет им.С.Сейфуллина
8	Жезказганский университет им.О.А.Байконурова
9	Казахский гуманитарно-юридический университет
10	Казахстанско-Британский технический университет
11	Медицинский университет «Астана»
12	Международная образовательная корпорация
13	Международный гуманитарно-технический университет
14	Международный университет информационных технологий
15	Университет КИМЭП
16	Финансовая академия
Жеке меншік жоғары оқу орындары / Частные высшие учебные заведения	
1	Академия Кокше
2	Казахский университет экономики, финансов и международной торговли
3	Академия экономики и права им.академ. О.А.Джолдасбекова
4	Актюбинский университет им. С.Баишева
5	Алматинский университет энергетики и связи
6	Казахский гуманитарно-юридический инновационный университет
7	Атырауский инженерно-гуманитарный институт
8	Гуманитарно-техническая академия
9	Гуманитарно - технический институт "Акмешит"
10	Гуманитарный университет транспорта и права им.Д.А.Кунаева
11	Евразийский гуманитарный институт
12	Евразийский технологический университет
13	Египетский университет исламской культуры «Нур-Мубарак»
14	Западно-Казахстанский инженерно-гуманитарный университет
15	Инновационный Евразийский университет
16	Казахская автомобильно-дорожная академия им.Л.Б.Гончарова
17	Казахская академия спорта и туризма
18	Казахская академия транспорта и коммуникаций им.М.Тынышпаева
19	Казахская академия труда и социальных отношений
20	Казахский университет международных отношений и мировых языков им.Абылай хана
21	Казахский университет технологии и бизнеса
22	Казахско-Китайская академия
23	Казахско-Русский международный университет
24	Казахстанская инженерная, финансово-банковская академия
25	Казахстанская инженерно-техническая академия
26	Казахстанский инженерно-педагогический университет Дружбы Народов
27	Казахстанский инновационный университет
28	Казахстанский инженерно-технологический университет
29	Казахстанско-Американский свободный университет
30	Казахстанско-Немецкий университет
31	Казахстанско-Российский медицинский университет
32	Карагандинский университет "Болашак"

Жалғасы *Продолжение*

33	Карагандинский экономический университет Казпотребсоюза
34	Каспийский общественный университет
35	Костанайский инженерно-экономический университет им.М.Дулатова
36	Костанайский социально-технический университет им.академ. Зулхарнай Алдамжара
37	Мангыстауский гуманитарно-технический университет
38	Таразский инновационный гуманитарный университет
39	Таразский технический институт
40	Университет "Болашак"
41	Университет "Кайнар"
42	Университет "Мирас"
43	Университет "Сырдария"
44	Университет "Туран-Астана"
45	Университет "Туран"
46	Университет «Алматы»
47	Университет «Астана»
48	Университет им.Сулеймана Демиреля
49	Университет иностранных языков и деловой карьеры
50	Университет международного бизнеса
51	Центрально-Азиатский университет
52	Центрально-Казахстанская академия
53	Шымкентский университет
54	Экибастузский инженерно-технический институт им.академ. К.Сатпаева
55	Кокшетауский университет им.Абая Мырзахметова

Дереккөз: ЖББББЖ
Источник: ЕСУВО
* - *азаматтық емес ЖООсыз / без негражданских ВУЗов*

2.7.3 Жоғары және жоғары оқу орнынан кейінгі білім беру ұйымдарының оқыту түрі бойынша желісі
Сеть организаций высшего и послевузовского образования по формам обучения

бірлік *единиц*

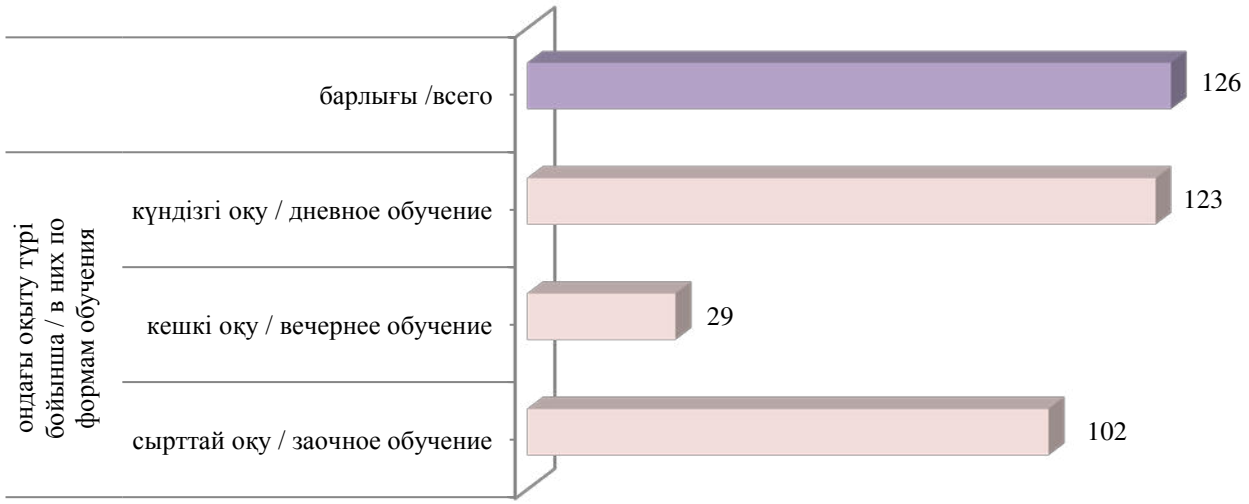

Дереккөз : ҚР ҰЭМ СК
Источник : КС МНЭ РК

2.7.4 Соңғы 5 жылдағы жоғары және жоғары оқу орнынан кейінгі білім беру ұйымдарының студенттер саны
Численность студентов в организациях высшего и послевузовского образования за последние 5 лет

адам *человек*

Аймақ/ Регион	2010-2011 оқу жылы / 2010-2011 уч. год	2011-2012 оқу жылы / 2011-2012 уч. год	2012-2013 оқу жылы / 2012-2013 уч. год	2013-2014 оқу жылы / 2013-2014 уч. год	2014-2015 оқу жылы / 2014-2015 уч. год
ҚР / РК	**620 442**	**629 507**	**571 691**	**527 226**	**477 387**
Ақмола / Акмолинская	16 736	16 332	17 086	13 787	10 289
Ақтөбе / Актюбинская	25 336	26 969	24 882	23 821	20 825
Алматы / Алматинская	10 057	9 995	11 200	10 701	9 724
Атырау / Атырауская	15 481	15 291	12 979	11 347	10 552
БҚО / ЗКО	28 260	31 023	27 380	25 517	28 369
Жамбыл / Жамбылская	29 426	33 138	30 721	26 805	19 580
Қарағанды / Карагандинская	61 105	60 366	52 158	46 449	41 123
Қостанай / Костанайская	28 079	27 558	24 980	22 349	19 840
Қызылорда / Кызылординская	17 244	15 675	15 849	13 772	11 308
Маңғыстау / Мангистауская	8 436	8 683	7 187	5 739	3 815
ОҚО / ЮКО	73 425	79 412	77 774	74 564	70 121
Павлодар / Павлодарская	21 755	21 195	18 076	15 257	13 750
СҚО / СКО	9 405	8 351	7 184	5 846	4 851
ШҚО / ВКО	48 381	45 930	37 162	29 220	26 559
Астана қ. / г. Астана	40 817	46 437	48 606	53 561	52 945
Алматы қ. / г. Алматы	186 499	183 152	158 467	148 491	133 736

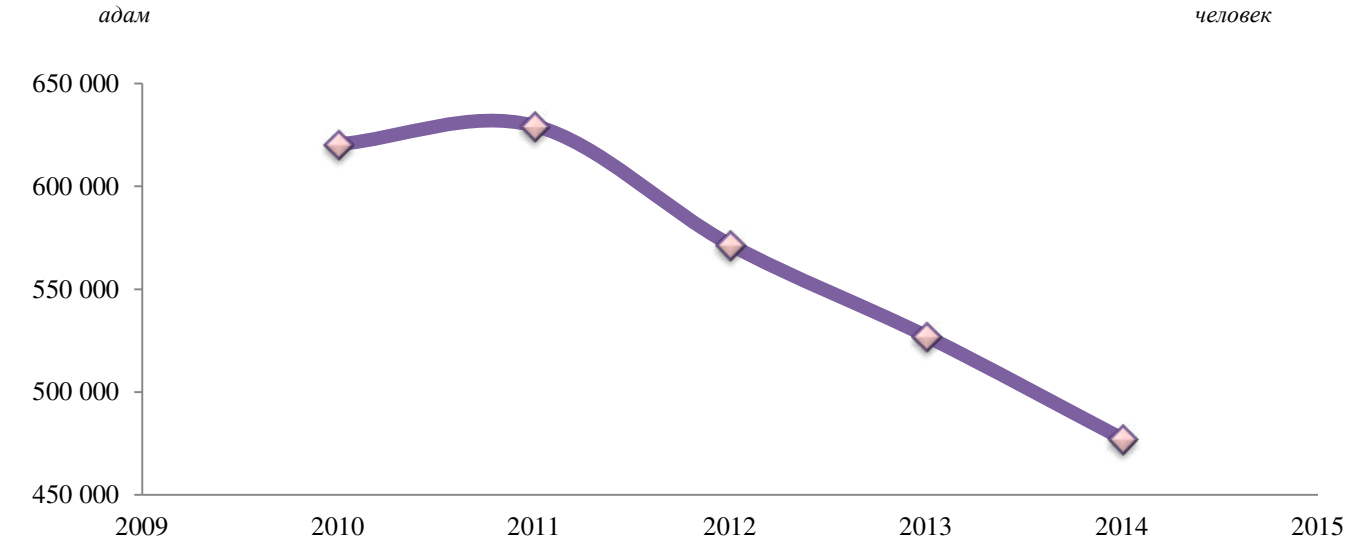

Дереккөз : ҚР ҰЭМ СК
Источник : КС МНЭ РК

2.7.5 Жоғары және жоғары оқу орнынан кейінгі білім беру ұйымдарының студенттерінің саны
Численность студентов в организациях высшего и послевузовского образования

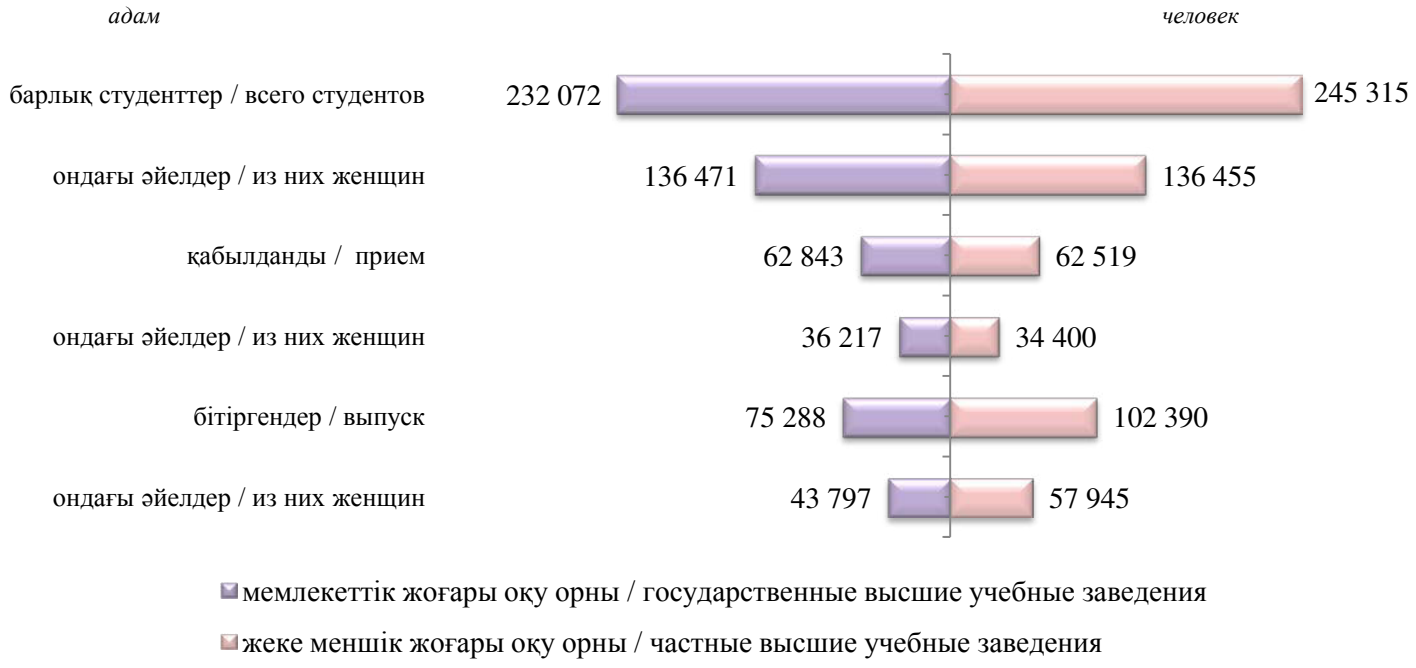

Дереккөз : ҚР ҰЭМ СК
Источник : КС МНЭ РК

2.7.6 Нысаны бойынша жоғары және жоғары оқу орнынан кейінгі білім беру ұйымдарының студенттерінің саны
Численность студентов в организациях высшего и послевузовского образования по формам обучения

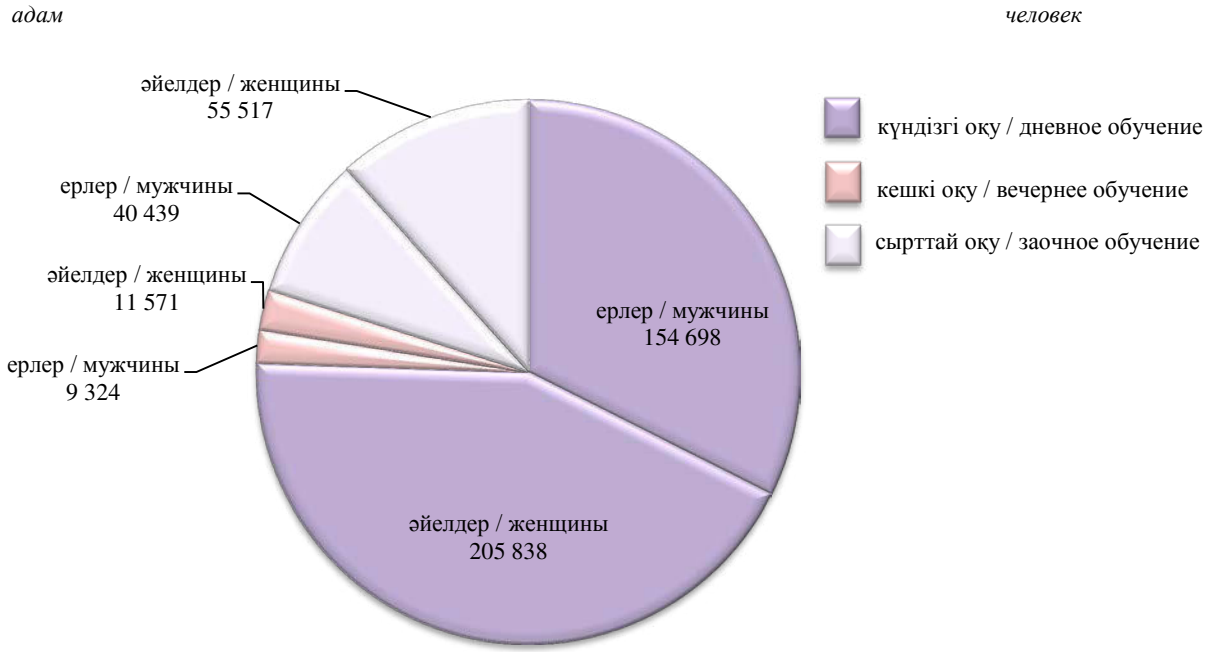

Дереккөз : ҚР ҰЭМ СК
Источник : КС МНЭ РК

2.7.7 Жоғары және жоғары оқу орнынан кейінгі білім беру ұйымдарының күндізгі оқу нысаны бойынша студенттердің контингенті
Контингент студентов очной формы обучения организаций высшего и послевузовского образования

адам *человек*

№ п/п	ЖОО / ВУЗ	ағымды жылдағы қабылдау / прием в текущем году			студенттер / студенты																	күтілген бітірушілер саны / ожидаемый выпуск		
			оның ішінде / из них			оның ішінде / из них		1-ші курс / 1 курс		2-ші курс / 2 курс		3-ші курс / 3 курс		4-ші курс / 4 курс		5-ші курс / 5 курс		6-ші курс / 6 курс		7-ші курс/ 7 курс			оның ішінде / из них	
		барлығы / всего	мемлекеттік тапсырыс / гос.заказ	ақылы негізде / на платной основе	барлығы / всего	мемлекеттік тапсырыс / гос.заказ	ақылы негізде / на платной основе	мемлекеттік тапсырыс / гос.заказ	ақылы негізде / на платной основе	мемлекеттік тапсырыс / гос.заказ	ақылы негізде / на платной основе	мемлекеттік тапсырыс / гос.заказ	ақылы негізде / на платной основе	мемлекеттік тапсырыс / гос.заказ	ақылы негізде / на платной основе	мемлекеттік тапсырыс / гос.заказ	ақылы негізде / на платной основе	мемлекеттік тапсырыс / гос.заказ	ақылы негізде / на платной основе	мемлекеттік тапсырыс / гос.заказ	ақылы негізде / на платной основе	барлығы / всего	мемлекеттік тапсырыс / гос.заказ	ақылы негізде / на платной основе
1	2	3	4	5	6	7	8	9	10	11	12	13	14	15	16	17	18	19	20	21	22	23	24	25
1	Академия гражданской авиации	475	250	225	1 394	859	535	248	225	212	144	178	88	221	78	0	0	0	0	0	0	299	221	78
2	Академия Кокше	453	0	453	124	0	124	0	74	0	19	0	30	0	1	0	0	0	0	0	0	18	0	18
3	Академия экономики и права им.академ. О.А.Джолдасбекова	409	0	409	1 291	0	1 291	0	536	0	258	0	403	0	94	0	0	0	0	0	0	399	0	399
4	Актюбинский государственный региональный университет им.К.Жубанова	1 864	672	1 192	7 878	2 339	5 539	666	1 176	541	1 237	583	1 280	546	1 836	3	10	0	0	0	0	2 410	567	1 843
5	Актюбинский университет им. С.Баишева	695	0	695	2 594	7	2 587	0	679	0	523	6	822	0	547	1	16	0	0	0	0	803	5	798
6	Алматинская академия экономики и статистики	306	0	306	952	0	952	0	306	0	306	0	238	0	102	0	0	0	0	0	0	124	0	124
7	Алматинский технологический университет	1 265	495	770	5 889	2 584	3 305	492	778	678	945	840	1 068	572	487	2	27	0	0	0	0	1 080	574	506
8	Алматинский университет энергетики и связи	960	643	317	3 934	2 440	1 494	635	317	594	278	686	446	525	453	0	0	0	0	0	0	1 028	562	466
9	Алматы менеджмент университет	797	91	706	2 651	217	2 434	92	698	57	631	49	754	19	351	0	0	0	0	0	0	521	19	502
10	Аркалыкский государственный педагогический институт им. Ы.Алтынсарина	268	189	79	1 225	845	380	184	79	212	84	214	89	235	128	0	0	0	0	0	0	373	245	128
11	Атырауский государственный университет им.Х.Досмухамедова	1 163	72	1 091	3 622	460	3 162	72	1 075	164	728	128	613	96	734	0	12	0	0	0	0	876	116	760

1	2	3	4	5	6	7	8	9	10	11	12	13	14	15	16	17	18	19	20	21	22	23	24	25
12	Атырауский инженерно-гуманитарный институт	88	0	88	1 175	0	1 175	0	87	0	244	0	532	0	312	0	0	0	0	0	0	369	0	369
13	Атырауский институт нефти и газа	757	197	560	2 805	990	1 815	196	579	350	512	263	395	181	329	0	0	0	0	0	0	750	232	518
14	Восточно-Казахстанский государственный технический университет им. Д. Серикбаева	729	468	261	3 043	1 927	1 116	470	272	425	228	491	292	541	309	0	15	0	0	0	0	863	549	314
15	Восточно-Казахстанский государственный университет им.С.Аманжолова	1 199	162	1 037	3 444	774	2 670	161	1 033	147	757	238	523	228	357	0	0	0	0	0	0	970	246	724
16	Государственный медицинский университет г. Семей	690	424	266	3 436	2 476	960	414	339	375	233	520	121	578	118	566	130	23	19	0	0	696	566	130
17	Государственный университет им.Шакарима г.Семей	955	522	433	4 115	2 241	1 874	516	416	514	484	616	468	553	498	42	8	0	0	0	0	1 119	622	497
18	Гуманитарно-техническая академия	12	0	12	161	0	161	0	12	0	23	0	104	0	22	0	0	0	0	0	0	117	0	117
19	Гуманитарно - технический институт "Акмешит"	340	0	340	1 073	0	1 073	0	340	0	233	0	301	0	199	0	0	0	0	0	0	199	0	199
20	Гуманитарный университет транспорта и права им.Д.А.Кунаева	344	0	344	3 663	5	3 658	2	830	0	1 280	0	1 306	3	242	0	0	0	0	0	0	1 385	3	1 382
21	Евразийский гуманитарный институт	421	18	403	1 305	41	1 264	18	381	0	354	18	308	5	221	0	0	0	0	0	0	248	15	233
22	Евразийский национальный университет им.Л.Н.Гумилева	3 981	3 043	938	13 860	11 246	2 614	3 000	914	2 959	637	2 327	458	2 896	573	64	32	0	0	0	0	3 438	2 876	562
23	Евразийский технологический университет	503	0	503	2 158	1	2 157	0	517	0	797	0	480	1	354	0	9	0	0	0	0	18	0	18
24	Египетский университет исламской культуры «Нур-Мубарак»	217	152	65	780	490	290	210	83	145	66	82	44	53	97	0	0	0	0	0	0	150	53	97
25	Жезказганский университет им.О.А.Байконурова	343	2	341	827	24	803	2	345	3	155	4	167	15	132	0	4	0	0	0	0	180	18	162
26	Жетысуский государственный университет им.И.Жансугурова	1 196	891	305	4 495	1 294	3 201	904	657	100	999	153	791	137	754	0	0	0	0	0	0	891	137	754

1	2	3	4	5	6	7	8	9	10	11	12	13	14	15	16	17	18	19	20	21	22	23	24	25
27	Западно-Казахстанский аграрно-технический университет им.Жангир хана	880	368	512	4 183	1 957	2 226	385	517	549	675	450	366	573	668	0	0	0	0	0	0	1 019	431	588
28	Западно-Казахстанский государственный медицинский университет им.М.Оспанова	704	400	304	3 627	2 347	1 280	402	298	435	308	587	164	439	307	484	203	0	0	0	0	697	492	205
29	Западно-Казахстанский государственный университет им.М.Утемисова	1 133	272	861	4 139	966	3 173	273	864	178	870	311	774	201	657	3	8	0	0	0	0	889	231	658
30	Западно-Казахстанский инженерно-гуманитарный университет	3 471	0	3 471	8 334	40	8 294	1	3 560	0	2 406	17	1 265	20	1 056	2	7	0	0	0	0	1 205	23	1 182
31	Инновационный Евразийский университет	645	128	517	3 538	698	2 840	128	531	123	811	193	994	224	489	30	15	0	0	0	0	1 038	239	799
32	Казахская автомобильно-дорожная академия им.Л.Б.Гончарова	0	0	0	777	4	773	4	773	0	0	0	0	0	0	0	0	0	0	0	0	0	0	0
33	Казахская академия спорта и туризма	565	249	316	1 979	1 163	816	273	357	541	205	177	185	172	69	0	0	0	0	0	0	352	281	71
34	Казахская академия транспорта и коммуникаций им.М.Тынышпаева	657	174	483	2 817	824	1 993	170	474	151	484	262	540	241	495	0	0	0	0	0	0	803	241	562
35	Казахская академия труда и социальных отношений	0	0	0	741	0	741	0	90	0	348	0	271	0	32	0	0	0	0	0	0	143	0	143
36	Казахская национальная академия искусств им.Т.Жургенова	320	239	81	1 447	1 068	379	234	81	234	111	231	103	247	55	122	29	0	0	0	0	311	253	58
37	Казахская национальная консерватория им.Курмангазы	233	229	4	856	805	51	229	7	224	18	165	19	167	4	20	3	0	0	0	0	168	161	7
38	Казахский агротехнический университет им.С.Сейфуллина	2 407	1 227	1 180	9 439	4 623	4 816	1 202	1 178	1 267	1 187	1 234	1 130	860	1 235	60	86	0	0	0	0	2 076	864	1 212
39	Казахский государственный женский педагогический университет	1 242	514	728	4 667	2 121	2 546	503	686	523	588	586	693	509	578	0	1	0	0	0	0	1 154	573	581

1	2	3	4	5	6	7	8	9	10	11	12	13	14	15	16	17	18	19	20	21	22	23	24	25
40	Казахский гуманитарно-юридический инновационный университет	1 442	3	1 439	4 716	6	4 710	3	2 150	2	1 594	1	955	0	11	0	0	0	0	0	0	855	0	855
41	Казахский гуманитарно-юридический университет	870	37	833	3 676	144	3 532	36	923	26	720	45	1 070	37	819	0	0	0	0	0	0	920	37	883
42	Казахский национальный аграрный университет	1 477	487	990	4 637	1 346	3 291	459	947	247	892	71	471	489	802	80	179	0	0	0	0	1 214	440	774
43	Казахский национальный медицинский университет им.С.Д.Асфендиярова	2 620	2 003	617	8 853	6 703	2 150	2 022	619	1 915	320	1 041	198	696	745	1 029	268	0	0	0	0	2 301	2 000	301
44	Казахский национальный педагогический университет им. Абая	1 230	395	835	5 322	2 121	3 201	397	852	195	429	789	873	735	1 031	5	16	0	0	0	0	1 842	774	1 068
45	Казахский национальный технический университет им. К.И.Сатпаева	3 003	2 344	659	9 538	7 928	1 610	2 347	662	1 956	335	1 401	151	2 219	434	5	28	0	0	0	0	2 707	2 260	447
46	Казахский национальный университет им.аль-Фараби	3 560	2 664	896	13 876	10 416	3 460	2 658	912	2 471	625	2 446	681	2 811	1 242	30	0	0	0	0	0	4 118	2 818	1 300
47	Казахский национальный университет искусств	401	299	102	1 282	1 017	265	296	99	195	87	190	68	295	10	41	1	0	0	0	0	287	278	9
48	Казахский университет международных отношений и мировых языков им.Абылай хана	1 074	180	894	4 698	898	3 800	180	894	294	910	235	915	189	1 081	0	0	0	0	0	0	1 270	189	1 081
49	Казахский университет технологии и бизнеса	631	10	621	2 243	41	2 202	10	627	1	576	3	862	27	129	0	8	0	0	0	0	705	27	678
50	Казахский университет экономики, финансов и международной торговли	643	22	621	2 417	55	2 362	21	590	15	556	16	745	3	462	0	9	0	0	0	0	605	8	597
51	Казахский экономический университет им.Т.Рыскулова	1 031	100	931	4 541	371	4 170	106	1 033	85	947	100	1 052	80	1 138	0	0	0	0	0	0	1 330	89	1 241
52	Казахско-Китайская академия	147	0	147	874	1	873	0	171	1	365	0	194	0	125	0	18	0	0	0	0	169	0	169
53	Казахско-Русский международный университет	352	0	352	1 701	0	1 701	0	338	0	328	0	687	0	346	0	2	0	0	0	0	403	0	403

1	2	3	4	5	6	7	8	9	10	11	12	13	14	15	16	17	18	19	20	21	22	23	24	25
54	Казахстанская инженерная, финансово-банковская академия	746	0	746	2 287	0	2 287	0	1 338	0	512	0	386	0	51	0	0	0	0	0	0	0	0	0
55	Казахстанская инженерно-техническая академия	331	0	331	2 415	0	2 415	0	331	0	493	0	1 438	0	153	0	0	0	0	0	0	1 342	0	1 342
56	Казахстанский инженерно-педагогический университет Дружбы Народов	1 556	0	1 556	6 026	8	6 018	0	1 556	0	1 217	1	1 604	7	1 636	0	5	0	0	0	0	1 716	7	1 709
57	Казахстанский инженерно-технологический университет	204	44	160	1 195	196	999	83	337	100	244	8	204	5	214	0	0	0	0	0	0	219	5	214
58	Казахстанский инновационный университет	579	0	579	1 997	1	1 996	0	584	1	738	0	426	0	243	0	5	0	0	0	0	512	0	512
59	Казахстанско-Американский свободный университет	806	14	792	2 299	61	2 238	14	729	28	750	10	471	9	275	0	13	0	0	0	0	593	13	580
60	Казахстанско-Британский технический университет	473	171	302	1 773	690	1 083	167	300	155	251	173	221	174	248	21	45	0	11	0	7	7	0	7
61	Казахстанско-Немецкий университет	181	0	181	552	0	552	0	182	0	118	0	113	0	139	0	0	0	0	0	0	159	0	159
62	Казахстанско-Российский медицинский университет	9	2	7	1 599	511	1 088	103	350	13	319	154	159	162	172	79	88	0	0	0	0	167	79	88
63	Карагандинский государственный индустриальный университет	274	50	224	1 003	221	782	50	221	77	134	80	143	14	280	0	4	0	0	0	0	380	21	359
64	Карагандинский государственный медицинский университет	1666	1119	547	7864	6303	1561	1113	541	1196	418	1191	194	1080	109	717	156	511	140	495	3	1 456	1 258	198
65	Карагандинский государственный технический университет	*мәліметтер көрсетілмеген / данные не представлены*																						
66	Карагандинский государственный университет им.Е.А.Букетова	1 578	345	1 233	6 168	1 696	4 472	337	1 191	485	1 096	512	1 060	360	1 108	2	17	0	0	0	0	1 590	452	1 138
67	Карагандинский университет "Болашак"	180	0	180	865	1	864	0	176	0	171	0	221	0	279	1	17	0	0	0	0	305	1	304
68	Карагандинский экономический университет Казпотребсоюза	467	41	426	2 036	132	1 904	41	421	14	340	62	608	15	535	0	0	0	0	0	0	706	56	650

1	2	3	4	5	6	7	8	9	10	11	12	13	14	15	16	17	18	19	20	21	22	23	24	25
69	Каспийский государственный университет технологии и инжиниринга им.Ш.Есенова	838	21	817	3 307	346	2 961	20	800	90	824	109	598	127	739	0	0	0	0	0	0	837	83	754
70	Каспийский общественный университет	532	1	531	1 730	1	1 729	1	847	0	606	0	220	0	48	0	8	0	0	0	0	85	0	85
71	Кокшетауский государственный университет им.Ш.Уалиханова	836	421	415	2 714	1 229	1 485	416	404	210	382	351	323	252	374	0	2	0	0	0	0	677	280	397
72	Кокшетауский университет им.А. Мырзахметова	402	24	378	2 166	62	2 104	24	374	3	542	21	629	14	542	0	17	0	0	0	0	600	14	586
73	Костанайский государственный педагогический институт	615	354	261	2 243	1 281	962	352	257	302	226	301	213	326	266	0	0	0	0	0	0	598	330	268
74	Костанайский государственный университет им.А.Байтурсынова	946	190	756	3 329	1 158	2 171	190	752	250	467	337	467	327	484	54	1	0	0	0	0	831	348	483
75	Костанайский инженерно-экономический университет им.М.Дулатова	312	0	312	1 874	0	1 874	0	331	0	633	0	593	0	317	0	0	0	0	0	0	750	0	750
76	Костанайский социально-технический университет им.академ. Зулхарнай Алдамжара	1 398	0	1 398	3 071	0	3 071	0	1 465	0	1 008	0	557	0	41	0	0	0	0	0	0	730	0	730
77	Кызылординский государственный университет им.Коркыт Ата	1 070	155	915	5 131	799	4 332	155	902	157	1 119	201	1 482	286	829	0	0	0	0	0	0	2 599	310	2 289
78	Мангыстауский гуманитарно-технический университет	0	0	0	287	0	287	0	0	0	29	0	167	0	91	0	0	0	0	0	0	91	0	91
79	Медицинский университет «Астана»	850	692	158	6 449	5 747	702	730	171	796	143	884	173	918	95	1 331	64	631	56	457	0	1 420	1 356	64
80	Международная образовательная корпорация	900	224	676	3 193	864	2 329	225	675	211	511	244	568	171	461	13	114	0	0	0	0	728	184	544
81	Международный гуманитарно-технический университет	377	5	372	2 186	10	2 176	5	493	3	459	1	698	1	521	0	5	0	0	0	0	43	0	43
82	Международный казахско-турецкий университет им.Х.А.Ясави	1 129	726	403	5 833	3 355	2 478	1 168	399	624	419	664	535	574	936	325	189	0	0	0	0	546	328	218

Жалғасы *Продолжение*

1	2	3	4	5	6	7	8	9	10	11	12	13	14	15	16	17	18	19	20	21	22	23	24	25
83	Международный университет информационных технологий	585	400	185	2 670	1 751	919	524	301	594	325	322	161	311	132	0	0	0	0	0	0	440	311	129
84	Павлодарский государственный педагогический институт	883	365	518	2 808	1632	1 176	361	506	495	343	482	183	294	144	0	0	0	0	0	0	741	453	288
85	Павлодарский государственный университет им.С.Торайгырова	1 054	605	449	4 096	2 540	1 556	558	450	635	398	704	365	640	336	3	7	0	0	0	0	1 018	672	346
86	Назарбаев университет	*мәліметтер көрсетілмеген / данные не представлены*																						
87	Рудненский индустриальный институт	213	77	136	1 111	385	726	77	142	73	98	116	110	118	372	1	4	0	0	0	0	553	128	425
88	Региональный социально-инновационный университет	1 584	0	1 584	9 239	5	9 234	0	1 474	0	3 201	0	2 606	0	1471	5	482	0	0	0	0	3 811	5	3 806
89	Северо-Казахстанский государственный университет им.М.Козыбаева	722	310	412	2 935	1 323	1 612	308	398	252	354	349	427	412	424	2	9	0	0	0	0	853	416	437
90	Таразский государственный педагогический институт	886	217	669	3804	1139	2665	217	652	294	613	260	635	368	760	0	5	0	0	0	0	1165	393	772
91	Таразский государственный университет им.М.Х.Дулати	2 072	286	1 786	7 433	1045	6 388	281	1 744	248	1 520	265	1 643	244	1 444	7	37	0	0	0	0	1 732	253	1 479
92	Таразский инновационный гуманитарный университет	216	0	216	2 272	23	2 249	3	706	2	788	0	368	18	387	0	0	0	0	0	0	417	18	399
93	Таразский технический институт	302	0	302	649	0	649	0	302	0	222	0	63	0	62	0	0	0	0	0	0	296	0	296
94	Университет "Болашак"	667	0	667	3 413	1	3 412	0	667	0	883	0	1 171	1	689	0	0	0	2	0	0	692	1	691
95	Университет "Кайнар"	209	0	209	641	1	640	0	221	0	124	0	97	1	181	0	17	0	0	0	0	163	1	162
96	Университет "Мирас"	644	0	644	4 510	0	4 510	0	660	0	921	0	1 818	0	980	0	131	0	0	0	0	973	0	973
97	Университет "Сырдария"	428	0	428	2 037	48	1 989	0	411	9	622	20	560	17	393	2	3	0	0	0	0	411	18	393
98	Университет "Туран-Астана"	575	3	572	2 166	8	2 158	3	574	2	779	2	637	1	162	0	6	0	0	0	0	531	3	528
99	Университет "Туран"	1 079	16	1 063	2 570	58	2 512	16	1 037	18	668	12	435	8	371	4	1	0	0	0	0	399	17	382
100	Университет «Алматы»	95	0	95	346	27	319	0	96	2	102	0	77	25	35	0	9	0	0	0	0	100	22	78
101	Университет «Астана»	*мәліметтер көрсетілмеген / данные не представлены*																						

1	2	3	4	5	6	7	8	9	10	11	12	13	14	15	16	17	18	19	20	21	22	23	24	25
102	Университет им.С. Демиреля	162	39	123	2 050	512	1538	176	249	161	538	32	355	143	396	0	0	0	0	0	0	539	143	396
103	Университет иностранных языков и деловой карьеры	12	2	10	1 060	25	1 035	19	300	2	271	0	253	4	211	0	0	0	0	0	0	259	4	255
104	Университет КИМЭП	548	0	548	2 537	0	2 537	0	979	0	576	0	468	0	514	0	0	0	0	0	0	0	0	0
105	Университет международного бизнеса	260	24	236	1 340	71	1 269	24	240	12	288	17	331	18	410	0	0	0	0	0	0	428	18	410
106	Финансовая академия	170	52	118	417	100	317	50	118	50	98	0	73	0	28	0	0	0	0	0	0	65	0	65
107	Центрально-Азиатский университет	0	0	0	98	3	95	0	0	0	0	0	1	3	94	0	0	0	0	0	0	97	3	94
108	Центрально-Казахстанская академия	62	0	62	418	0	418	0	62	0	74	0	85	0	193	0	4	0	0	0	0	235	0	235
109	Шымкентский университет	1 080	1	1 079	4 811	1	4 810	1	1 125	0	1 519	0	1 533	0	567	0	66	0	0	0	0	542	0	542
110	Экибастузский инженерно-технический институт им.академ. К.Сатпаева	289	65	224	1 029	127	902	65	203	7	360	16	289	39	50	0	0	0	0	0	0	407	45	362
111	Южно-Казахстанская государственная фармацевтическая академия	0	0	0	527	416	111	416	111	0	0	0	0	0	0	0	0	0	0	0	0	0	0	0
112	Южно-Казахстанский государственный педагогический институт	720	250	470	2 345	1 218	1127	246	458	300	320	424	223	248	126	0	0	0	0	0	0	413	287	126
113	Южно-Казахстанский государственный университет им.М.Ауэзова	3 374	1 740	1 634	12 601	7 383	5 218	1 740	1 646	1 697	1 533	1 656	1 089	2 141	928	149	22	0	0	0	0	3 172	2 243	929
114	Южно-Казахстанский гуманитарный институт им. М.Сапарбаева	765	0	765	1 704	0	1 704	0	578	0	377	0	431	0	318	0	0	0	0	0	0	318	0	318

Дереккөз: ЖББЖ
Источник: ЕСУВО

2.7.8 Жоғары және жоғары оқу орындарындағы студенттердің сырттай оқу нысаны бойынша контингенті
Контингент студентов заочной формы обучения организаций высшего и послевузовского образования

адам *человек*

№ п/п	ЖОО / ВУЗ	ағымды жылдағы қабылдау / прием в текущем году			оқитындар / обучающиеся																			күтілген бітірушілер саны / ожидаемый выпуск		
			оның ішінде / из них			оның ішінде / из них		1-ші курс / 1 курс		2-ші курс / 2 курс		3-ші курс / 3 курс		4-ші курс / 4 курс		5-ші курс / 5 курс		6-ші курс / 6 курс		7-ші курс/ 7 курс			оның ішінде / из них	
		барлығы / всего	мемлекеттік тапсырыс / гос.заказ	ақылы негізде / на платной основе	барлығы / всего	мемлекеттік тапсырыс / гос.заказ	ақылы негізде / на платной основе	мемлекеттік тапсырыс / гос.заказ	ақылы негізде / на платной основе	мемлекеттік тапсырыс / гос.заказ	ақылы негізде / на платной основе	мемлекеттік тапсырыс / гос.заказ	ақылы негізде / на платной основе	мемлекеттік тапсырыс / гос.заказ	ақылы негізде / на платной основе	мемлекеттік тапсырыс / гос.заказ	ақылы негізде / на платной основе	мемлекеттік тапсырыс / гос.заказ	ақылы негізде / на платной основе	мемлекеттік тапсырыс / гос.заказ	ақылы негізде / на платной основе	барлығы / всего	мемлекеттік тапсырыс / гос.заказ	ақылы негізде / на платной основе
1	2	3	4	5	6	7	8	9	10	11	12	13	14	15	16	17	18	19	20	21	22	23	24	25
1	Академия гражданской авиации	15	0	15	103	0	103	0	15	0	20	0	4	0	64	0	0	0	0	0	0	0	0	0
2	Академия Кокше	442	0	442	951	0	951	0	443	0	500	0	4	0	4	0	0	0	0	0	0	501	0	501
3	Академия экономики и права им.академика О.А.Джолдасбекова	62	0	62	188	0	188	0	61	0	127	0	0	0	0	0	0	0	0	0	0	104	0	104
4	Актюбинский государственный региональный университет им. К.Жубанова	690	50	640	1 798	214	1 584	50	623	61	415	48	156	26	257	29	133	0	0	0	0	721	77	644
5	Актюбинский университет им. С.Баишева	524	0	524	571	0	571	0	310	0	203	0	0	0	31	0	27	0	0	0	0	227	0	227
6	Алматинская академия экономики и статистики	477	0	477	2 974	0	2 974	0	477	0	480	0	1 828	0	156	0	33	0	0	0	0	2 073	0	2 073
7	Алматинский технологический университет	0	0	0	924	0	924	0	0	0	1	0	343	0	0	0	580	0	0	0	0	580	0	580
8	Алматинский университет энергетики и связи	84	0	84	478	0	478	0	83	0	70	0	117	0	201	0	7	0	0	0	0	278	0	278
9	Алматы менеджмент университет	124	0	124	212	0	212	0	120	0	92	0	0	0	0	0	0	0	0	0	0	92	0	92
10	Аркалыкский государственный педагогический институт им. Ы.Алтынсарина	192	5	187	445	35	410	5	183	6	124	1	38	2	43	21	22	0	0	0	0	170	22	148

1	2	3	4	5	6	7	8	9	10	11	12	13	14	15	16	17	18	19	20	21	22	23	24	25
11	Атырауский государственный университет им. Х.Досмухамедова	590	32	558	1 853	221	1 632	32	553	68	608	47	189	38	159	36	123	0	0	0	0	719	83	636
12	Атырауский инженерно-гуманитарный институт	153	0	153	502	0	502	0	161	0	157	0	161	0	1	0	22	0	0	0	0	269	0	269
13	Атырауский институт нефти и газа	152	0	152	329	0	329	0	163	0	115	0	51	0	0	0	0	0	0	0	0	166	0	166
14	Восточно-Казахстанский государственный технический университет им. Д. Серикбаева	307	1	306	794	2	792	1	312	0	330	0	121	0	4	1	25	0	0	0	0	363	1	362
15	Восточно-Казахстанский государственный университет им.С.Аманжолова	44	27	17	283	99	184	60	19	26	36	2	25	4	47	7	57	0	0	0	0	88	9	79
16	Государственный медицинский университет г. Семей	0	0	0	0	0	0	0	0	0	0	0	0	0	0	0	0	0	0	0	0	0	0	0
17	Государственный университет им. Шакарима г.Семей	357	7	350	781	74	707	7	332	11	240	11	100	8	14	37	21	0	0	0	0	302	48	254
18	Гуманитарно-техническая академия	25	0	25	133	0	133	0	25	0	54	0	54	0	0	0	0	0	0	0	0	66	0	66
19	Гуманитарно - технический институт "Акмешит"	88	0	88	166	0	166	0	88	0	78	0	0	0	0	0	0	0	0	0	0	0	0	0
20	Гуманитарный университет транспорта и права имени Д.А.Кунаева	121	0	121	847	0	847	0	261	0	480	0	90	0	0	0	16	0	0	0	0	300	0	300
21	Евразийский гуманитарный институт	88	7	81	368	19	349	7	72	0	200	9	71	0	0	3	6	0	0	0	0	216	12	204
22	Евразийский национальный университет им. Л.Н.Гумилева	0	0	0	0	0	0	0	0	0	0	0	0	0	0	0	0	0	0	0	0	0	0	0
23	Евразийский технологический университет	99	0	99	311	0	311	0	122	0	137	0	39	0	3	0	10	0	0	0	0	10	0	10

1	2	3	4	5	6	7	8	9	10	11	12	13	14	15	16	17	18	19	20	21	22	23	24	25
24	Египетский университет исламской культуры «Нур-Мубарак»	31	0	31	45	0	45	0	32	0	13	0	0	0	0	0	0	0	0	0	0	13	0	13
25	Жезказганский университет им. О.А.Байконурова	118	1	117	227	5	222	1	116	0	89	0	0	1	7	3	10	0	0	0	0	102	3	99
26	Жетысуский государственный университет им. И.Жансугурова	780	290	490	1 764	334	1 430	290	538	17	227	27	197	0	461	0	7	0	0	0	0	530	0	530
27	Западно-Казахстанский аграрно-технический университет им. Жангир хана	232	7	225	509	13	496	7	225	2	214	4	55	0	0	0	2	0	0	0	0	229	4	225
28	Западно-Казахстанский государственный медицинский университет им. М.Оспанова	0	0	0	0	0	0	0	0	0	0	0	0	0	0	0	0	0	0	0	0	0	0	0
29	Западно-Казахстанский государственный университет им. М.Утемисова	627	36	591	1 280	113	1167	36	589	17	392	30	148	11	22	19	16	0	0	0	0	438	49	389
30	Западно-Казахстанский инженерно-гуманитарный университет	2 975	0	2 975	10 377	1	10 376	0	3 091	1	3 151	0	3 858	0	175	0	101	0	0	0	0	6 171	1	6170
31	Инновационный Евразийский университет	0	0	0	145	17	128	0	0	0	0	0	13	6	69	11	45	0	1	0	0	69	11	58
32	Казахская автомобильно-дорожная академия имени Л.Б.Гончарова	0	0	0	338	0	338	0	338	0	0	0	0	0	0	0	0	0	0	0	0	0	0	0
33	Казахская академия спорта и туризма	23	2	21	481	95	386	3	28	11	36	0	20	36	126	45	176	0	0	0	0	221	45	176
34	Казахская академия транспорта и коммуникаций им.М.Тынышпаева	261	0	261	521	0	521	0	251	0	258	0	12	0	0	0	0	0	0	0	0	137	0	137
35	Казахская академия труда и социальных отношений	0	0	0	20	0	20	0	20	0	0	0	0	0	0	0	0	0	0	0	0	0	0	0

1	2	3	4	5	6	7	8	9	10	11	12	13	14	15	16	17	18	19	20	21	22	23	24	25
36	Казахская национальная академия искусств им.Т.Жургенова	0	0	0	0	0	0	0	0	0	0	0	0	0	0	0	0	0	0	0	0	0	0	0
37	Казахская национальная консерватория имени Курмангазы	0	0	0	0	0	0	0	0	0	0	0	0	0	0	0	0	0	0	0	0	0	0	0
38	Казахский агротехнический университет им. С.Сейфуллина	119	0	119	997	15	982	0	128	2	218	2	148	8	476	3	12	0	0	0	0	550	4	546
39	Казахский государственный женский педагогический университет	499	11	488	1667	142	1525	11	496	23	425	23	250	36	171	49	183	0	0	0	0	767	71	696
40	Казахский гуманитарно-юридический инновационный университет	244	2	242	543	2	541	2	423	0	80	0	38	0	0	0	0	0	0	0	0	45	0	45
41	Казахский гуманитарно-юридический университет	769	0	769	1 664	0	1 664	0	781	0	791	0	92	0	0	0	0	0	0	0	0	798	0	798
42	Казахский национальный аграрный университет	111	106	5	145	136	9	105	5	30	1	1	3	0	0	0	0	0	0	0	0	33	29	4
43	Казахский национальный медицинский университет им. С.Д.Асфендиярова	0	0	0	0	0	0	0	0	0	0	0	0	0	0	0	0	0	0	0	0	0	0	0
44	Казахский национальный педагогический университет им. Абая	301	30	271	1 212	176	1 036	30	263	7	192	34	208	104	366	1	7	0	0	0	0	743	132	611
45	Казахский национальный технический университет им. К.И.Сатпаева	254	0	254	684	0	684	0	250	0	291	0	143	0	0	0	0	0	0	0	0	215	0	215
46	Казахский национальный университет им.аль-Фараби	127	1	126	215	1	214	1	111	0	81	0	22	0	0	0	0	0	0	0	0	85	0	85

1	2	3	4	5	6	7	8	9	10	11	12	13	14	15	16	17	18	19	20	21	22	23	24	25
47	Казахский национальный университет искусств	0	0	0	1	0	1	0	0	0	0	0	0	0	0	0	1	0	0	0	0	1	0	1
48	Казахский университет международных отношений и мировых языков им.Абылай хана	12	6	6	60	7	53	6	6	0	0	0	0	1	47	0	0	0	0	0	0	48	1	47
49	Казахский университет технологии и бизнеса	30	0	30	126	0	126	0	43	0	52	0	28	0	0	0	3	0	0	0	0	33	0	33
50	Казахский университет экономики, финансов и международной торговли	222	0	222	599	0	599	0	228	0	213	0	158	0	0	0	0	0	0	0	0	254	0	254
51	Казахский экономический университет им.Т.Рыскулова	619	1	618	1 275	1	1 274	1	662	0	457	0	155	0	0	0	0	0	0	0	0	399	0	399
52	Казахско-Китайская академия	0	0	0	49	0	49	0	9	0	40	0	0	0	0	0	0	0	0	0	0	40	0	40
53	Казахско-Русский международный университет	306	0	306	1 101	0	1 101	0	314	0	380	0	407	0	0	0	0	0	0	0	0	653	0	653
54	Казахстанская инженерная, финансово-банковская академия	0	0	0	26	0	26	0	16	0	10	0	0	0	0	0	0	0	0	0	0	0	0	0
55	Казахстанская инженерно-техническая академия	84	0	84	593	0	593	0	84	0	114	0	365	0	0	0	30	0	0	0	0	458	0	458
56	Казахстанский инженерно-педагогический университет Дружбы Народов	392	0	392	2 340	0	2 340	0	392	0	502	0	878	0	133	0	435	0	0	0	0	829	0	829
57	Казахстанский инженерно-технологический университет	0	0	0	166	0	166	0	0	0	0	0	0	0	0	0	166	0	0	0	0	166	0	166
58	Казахстанский инновационный университет	2	0	2	24	0	24	0	12	0	12	0	0	0	0	0	0	0	0	0	0	12	0	12

1	2	3	4	5	6	7	8	9	10	11	12	13	14	15	16	17	18	19	20	21	22	23	24	25
59	Казахстанско-Американский свободный университет	5	4	1	64	7	57	4	0	1	0	0	0	1	31	1	26	0	0	0	0	27	1	26
60	Казахстанско-Британский технический университет	0	0	0	0	0	0	0	0	0	0	0	0	0	0	0	0	0	0	0	0	0	0	0
61	Казахстанско-Немецкий университет	0	0	0	0	0	0	0	0	0	0	0	0	0	0	0	0	0	0	0	0	0	0	0
62	Казахстанско-Российский медицинский университет	0	0	0	0	0	0	0	0	0	0	0	0	0	0	0	0	0	0	0	0	0	0	0
63	Карагандинский государственный индустриальный университет	0	0	0	0	0	0	0	0	0	0	0	0	0	0	0	0	0	0	0	0	0	0	0
64	Карагандинский государственный медицинский университет	0	0	0	0	0	0	0	0	0	0	0	0	0	0	0	0	0	0	0	0	0	0	0
65	Карагандинский государственный технический университет	*мәліметтер көрсетілмеген / данные не представлены*																						
66	Карагандинский государственный университет им. Е.А.Букетова	1 337	54	1 283	2 978	142	2 836	54	1 214	49	1 184	36	247	2	104	1	87	0	0	0	0	1 109	37	1 072
67	Карагандинский университет "Болашак"	754	1	753	1 705	1	1 704	1	722	0	709	0	244	0	3	0	26	0	0	0	0	756	0	756
68	Карагандинский экономический университет Казпотребсоюза	2 094	0	2 094	4 715	0	4 715	0	2 076	0	2 106	0	531	0	0	0	2	0	0	0	0	1 990	0	1 990
69	Каспийский государственный университет технологии и инжиниринга имени Ш. Есенова	58	0	58	468	10	458	0	59	2	56	3	321	2	12	3	10	0	0	0	0	337	6	331
70	Каспийский общественный университет	3	0	3	597	0	597	0	72	0	317	0	200	0	5	0	3	0	0	0	0	7	0	7

1	2	3	4	5	6	7	8	9	10	11	12	13	14	15	16	17	18	19	20	21	22	23	24	25
71	Кокшетауский государственный университет им.Ш.Уалиханова	596	27	569	1 469	88	1381	27	564	15	512	21	195	13	51	12	59	0	0	0	0	626	33	593
72	Кокшетауский университет им. А. Мырзахметова	93	1	92	537	1	536	1	91	0	176	0	151	0	62	0	56	0	0	0	0	332	0	332
73	Костанайский государственный педагогический институт	292	23	269	830	110	720	23	276	14	240	30	88	19	57	24	59	0	0	0	0	386	54	332
74	Костанайский государственный университет им.А.Байтурсынова	439	0	439	667	0	667	0	428	0	195	0	44	0	0	0	0	0	0	0	0	137	0	137
75	Костанайский инженерно-экономический университет им.М.Дулатова	188	0	188	650	0	650	0	204	0	123	0	155	0	168	0	0	0	0	0	0	425	0	425
76	Костанайский социально-технический университет им.академика Зулхарнай Алдамжара	0	0	0	0	0	0	0	0	0	0	0	0	0	0	0	0	0	0	0	0	0	0	0
77	Кызылординский государственный университет им.Коркыт Ата	1	0	1	720	26	694	0	0	5	151	19	455	0	0	2	88	0	0	0	0	584	21	563
78	Мангыстауский гуманитарно-технический университет	0	0	0	0	0	0	0	0	0	0	0	0	0	0	0	0	0	0	0	0	0	0	0
79	Медицинский университет «Астана»	0	0	0	0	0	0	0	0	0	0	0	0	0	0	0	0	0	0	0	0	0	0	0
80	Международная образовательная корпорация	63	0	63	250	0	250	0	60	0	51	0	73	0	61	0	5	0	0	0	0	111	0	111
81	Международный гуманитарно-технический университет	63	0	63	322	0	322	0	63	0	55	0	57	0	51	0	95	0	1	0	0	44	0	44
82	Международный казахско-турецкий университет им.Х.А.Ясави	96	1	95	835	22	813	1	143	4	148	6	128	5	195	6	199	0	0	0	0	216	6	210

1	2	3	4	5	6	7	8	9	10	11	12	13	14	15	16	17	18	19	20	21	22	23	24	25
83	Международный университет информационных технологий	32	2	30	122	46	76	2	30	15	18	16	19	13	9	0	0	0	0	0	0	24	16	8
84	Павлодарский государственный педагогический институт	246	74	172	822	286	536	75	167	49	192	48	91	57	37	57	49	0	0	0	0	325	103	222
85	Павлодарский государственный университет им.С.Торайгырова	474	9	465	1 473	14	1 459	9	469	4	532	1	456	0	0	0	2	0	0	0	0	651	1	650
86	Назарбаев университет	0	0	0	0	0	0	0	0	0	0	0	0	0	0	0	0	0	0	0	0	0	0	0
87	Рудненский индустриальный институт	84	0	84	296	1	295	0	83	0	70	1	40	0	102	0	0	0	0	0	0	69	0	69
88	Региональный социально-инновационный университет	69	0	69	891	0	891	0	0	0	149	0	103	0	242	0	397	0	0	0	0	474	0	474
89	Северо-Казахстанский государственный университет им.М.Козыбаева	265	5	260	1 060	76	984	6	228	14	220	18	103	25	381	13	52	0	0	0	0	568	33	535
90	Таразский государственный педагогический институт	726	26	700	1 599	117	1 482	52	1 066	21	81	31	185	13	145	0	5	0	0	0	0	5	0	5
91	Таразский государственный университет им. М.Х.Дулати	725	0	725	3 853	9	3 844	1	752	6	594	0	559	2	1 853	0	77	0	9	0	0	72	0	72
92	Таразский инновационный гуманитарный университет	159	0	159	3 166	0	3 166	0	415	0	1 211	0	946	0	211	0	383	0	0	0	0	1 520	0	1 520
93	Таразский технический институт	0	0	0	15	0	15	0	0	0	9	0	6	0	0	0	0	0	0	0	0	6	0	6
94	Университет "Болашак"	0	0	0	1 421	0	1 421	0	0	0	0	0	87	0	558	0	776	0	0	0	0	776	0	776
95	Университет "Кайнар"	211	0	211	907	0	907	0	211	0	106	0	119	0	450	0	21	0	0	0	0	449	0	449
96	Университет "Мирас"	269	0	269	1 071	1	1 070	0	270	0	373	0	188	0	165	1	74	0	0	0	0	535	1	534
97	Университет "Сырдария"	95	0	95	925	27	898	0	94	1	217	0	85	0	233	26	269	0	0	0	0	566	26	540
98	Университет "Туран-Астана"	142	0	142	210	0	210	0	158	0	52	0	0	0	0	0	0	0	0	0	0	52	0	52
99	Университет "Туран"	497	0	497	895	0	895	0	650	0	112	0	107	0	0	0	26	0	0	0	0	152	0	152

1	2	3	4	5	6	7	8	9	10	11	12	13	14	15	16	17	18	19	20	21	22	23	24	25
100	Университет «Алматы»	0	0	0	0	0	0	0	0	0	0	0	0	0	0	0	0	0	0	0	0	0	0	0
101	Университет «Астана»	*мәліметтер көрсетілмеген / данные не представлены*																						
102	Университет им. С. Демиреля	0	0	0	0	0	0	0	0	0	0	0	0	0	0	0	0	0	0	0	0	0	0	0
103	Университет иностранных языков и деловой карьеры	0	0	0	7	0	7	0	2	0	4	0	1	0	0	0	0	0	0	0	0	1	0	1
104	Университет КИМЭП	0	0	0	0	0	0	0	0	0	0	0	0	0	0	0	0	0	0	0	0	0	0	0
105	Университет международного бизнеса	22	0	22	103	0	103	0	20	0	58	0	25	0	0	0	0	0	0	0	0	60	0	60
106	Финансовая академия	34	0	34	104	0	104	0	39	0	45	0	20	0	0	0	0	0	0	0	0	47	0	47
107	Центрально-Азиатский университет	0	0	0	0	0	0	0	0	0	0	0	0	0	0	0	0	0	0	0	0	0	0	0
108	Центрально-Казахстанская академия	153	0	153	1 115	0	1 115	0	153	0	485	0	470	0	2	0	4	0	1	0	0	870	0	870
109	Шымкентский университет	155	0	155	544	0	544	0	155	0	37	0	2	0	167	0	183	0	0	0	0	183	0	183
110	Экибастузский инженерно-технический институт им.академ.К.Сатпаева	0	0	0	0	0	0	0	0	0	0	0	0	0	0	0	0	0	0	0	0	0	0	0
111	Южно-Казахстанская государственная фармацевтическая академия	0	0	0	0	0	0	0	0	0	0	0	0	0	0	0	0	0	0	0	0	0	0	0
112	Южно-Казахстанский государственный педагогический институт	110	2	108	807	152	655	2	107	17	134	20	38	87	185	26	191	0	0	0	0	318	27	291
113	Южно-Казахстанский государственный университет им.М.Ауэзова	896	22	874	2270	233	2 037	22	875	12	748	2	257	113	80	84	77	0	0	0	0	843	86	757
114	Южно-Казахстанский гуманитарный институт им.М.Сапарбаева	147	0	147	101	0	101	0	101	0	0	0	0	0	0	0	0	0	0	0	0	0	0	0

Дереккөз: ЖББББЖ
Источник: ЕСУВО

2.7.9 Жасы бойынша жоғары және жоғары оқу орнынан кейінгі білім беру ұйымдарының студенттер саны
Численность студентов организаций высшего и послевузовского образования по возрастам

адам *человек*

Аймақ / Регион	барлық студенттер / всего студентов,	соның ішінде жас ерекшелігі / в том числе по возрасту								
		16 жас және одан төмен / 16 лет и менее	17-20 жас/ 17-20 лет	21-24 жас/ 21-24 года	25-29 жас/ 25-29 лет	30-34 жас/ 30-34 года	35-39 жас/ 35-39 лет	40-49 жас/ 40-49 лет	50-59 жас/ 50-59 лет	60 жас және одан жоғары / 60 лет и старше
ҚР / РК	**477 387**	**863**	**258 617**	**165 115**	**25 771**	**13 339**	**7 964**	**4 701**	**1 005**	**12**
Ақмола / Акмолинская	10 289	9	5 016	4 194	554	281	148	72	14	1
Ақтөбе / Актюбинская	20 825	17	11 459	6 951	981	825	268	254	69	1
Алматы / Алматинская	9 724	18	5 746	2 765	595	295	187	105	13	-
Атырау / Атырауская	10 552	21	4 516	3 666	963	552	481	280	73	-
БҚО / ЗКО	28 369	4	10 789	11 963	2 488	1 600	944	408	173	-
Жамбыл / Жамбылская	19 580	27	11 211	5 396	1 139	944	580	227	56	-
Қарағанды / Карагандинская	41 123	16	18 689	14 806	3 830	1 712	1 063	860	146	1
Қостанай / Костанайская	19 840	2	8 139	7 165	1 933	1 105	809	578	109	-
Қызылорда / Кызылординская	11 308	6	7 282	3 048	405	237	182	100	48	-
Маңғыстау / Мангистауская	3 815	-	1 901	1 119	326	217	240	7	5	-
ОҚО / ЮКО	70 121	30	40 346	24 284	2 983	1 379	670	372	55	2
Павлодар / Павлодарская	13 750	2	6 029	5 059	1 310	535	376	352	86	1
СҚО / СКО	4 851	16	2 909	1 440	219	102	78	73	13	1
ШҚО / ВКО	26 559	8	13 386	9 501	1 665	1 050	686	247	15	1
Астана қ. / г. Астана	52 945	252	32 836	16 716	1 968	606	331	184	48	4
Алматы қ. / г. Алматы	133 736	435	78 363	47 042	4 412	1 899	921	582	82	-

Дереккөз : ҚР ҰЭМ СК
Источник : КС МНЭ РК

2.7.10 Жоғары және жоғары оқу орнынан кейінгі білім беру ұйымдарының оқу нысаны бойынша студенттерді қабылдау
Прием студентов по формам обучения организациями высшего и послевузовского образования

Дереккөз : ҚР ҰЭМ СК
Источник : КС МНЭ РК

2.7.11 Жоғары және жоғары оқу орнынан кейінгі білім беру ұйымдарының студенттерді ұлттары бойынша бөлу
Распределение студентов высшего и послевузовского образования по национальностям

адам *человек*

Ұлт / Национальность	қабылданды / принято		студенттер саны / численность студентов		бітіргендер / выпущено	
	барлығы / всего	ондағы әйелдер / из них женщин	барлығы / всего	ондағы әйелдер / из них женщин	барлығы / всего	ондағы әйелдер / из них женщин
барлығы / всего	**125 362**	**70 617**	**477 387**	**272 926**	**177 678**	**101 742**
ондағы / в том числе:						
Қазақтар / Казахи	106 444	60 115	398 180	229 415	144 099	82 725
Орыстар / Русские	10 686	6 169	46 697	26 479	22 918	12 996
Украиндер / Украинцы	763	466	3 379	1 908	1 453	848
Өзбектер / Узбеки	1 895	1 085	9 270	5 146	2 891	1 720
Белорустар / Белорусы	175	105	718	400	331	207
Грузиндер / Грузины	35	13	132	59	49	20
Әзірбайжандар / Азербайджанцы	304	145	1 427	646	372	178
Қырғыздар / Кыргызы	629	276	962	403	80	31
Тәжіктер / Таджики	235	75	812	261	149	50
Армяндар / Армяне	62	29	262	135	96	54
Түркімендер / Туркмены	146	48	529	183	163	38
Башқұрттар / Башкиры	40	23	162	88	58	32
Ингуштер / Ингуши	85	42	240	135	68	31
Татарлар / Татары	718	408	2 976	1 636	1 157	671
Шешендер / Чеченцы	86	37	361	169	101	47
Ауғандар / Афганцы	37	3	276	12	8	5
Гректер/ Греки	35	20	109	59	34	17
Дүнгендер / Дунгане	85	37	335	159	132	70
Үндістан мен Пәкістан халықта / народы Индии и Пакистана	380	89	748	155	12	1
Қытайлар / Китайцы	27	10	120	48	39	27
Кәрістер / Корейцы	721	368	2 734	1 427	939	503
Күрттер / Курды	28	12	154	65	26	10
Немістер / Немцы	432	265	1 913	1 164	784	476
Поляктар / Поляки	51	23	281	166	144	83
Түріктер / Турки	139	73	620	236	193	67
Ұйғырлар / Уйгуры	899	550	3 177	1 913	1 167	720
басқа ұлттар / другие национальности	225	131	813	459	215	115

Дереккөз : ҚР ҰЭМ СК
Источник : КС МНЭ РК

2.7.12 Жоғары және жоғары оқу орнынан кейінгі білім беру ұйымдарының магистранттардың контингенті
Контингент магистрантов высшего и послевузовского образования

адам *человек*

№ п/п	ЖОО / ВУЗ	ағымды жылдағы қабылдау / прием в текущем году			оқитындар / обучающиеся							күтілген бітірушілер саны / ожидаемый выпуск		
		барлығы / всего	оның ішінде / из них		барлығы / всего	оның ішінде / из них		1-ші курс / 1-ый курс		2-ші курс / 2-ый курс		барлығы / всего	оның ішінде / из них	
			мемлекеттік тапсырыс / гос.заказ	ақылы негізде / на платной основе		мемлекеттік тапсырыс / гос.заказ	ақылы негізде / на платной основе	мемлекеттік тапсырыс / гос.заказ	ақылы негізде / на платной основе	мемлекеттік тапсырыс / гос.заказ	ақылы негізде / на платной основе		мемлекеттік тапсырыс / гос.заказ	ақылы негізде / на платной основе
1	2	3	4	5	6	7	8	9	10	11	12	13	14	15
1	Академия гражданской авиации	9	0	9	39	23	16	6	12	17	4	21	17	4
2	Академия Кокше	15	0	15	0	0	0	0	0	0	0	0	0	0
3	Академия экономики и права им.академ. О.А.Джолдасбекова	113	0	113	161	0	161	0	150	0	11	87	0	87
4	Актюбинский государственный региональный университет им. К.Жубанова	121	41	80	212	82	130	41	80	41	50	96	41	55
5	Актюбинский университет им. С.Баишева	133	0	133	192	0	192	0	130	0	62	62	0	62
6	Алматинская академия экономики и статистики	86	0	86	146	0	146	0	85	0	61	96	0	96
7	Алматинский технологический университет	61	50	11	122	86	36	50	16	36	20	61	36	25
8	Алматинский университет энергетики и связи	94	25	69	203	43	160	25	68	18	92	110	18	92
9	Алматы менеджмент университет	324	15	309	818	15	803	15	305	0	498	510	0	510
10	Аркалыкский государственный педагогический институт им.Ы.Алтынсарина	0	0	0	0	0	0	0	0	0	0	0	0	0
11	Атырауский государственный университет им. Х.Досмухамедова	89	41	48	206	85	121	41	44	44	77	121	44	77
12	Атырауский инженерно-гуманитарный институт	0	0	0	0	0	0	0	0	0	0	0	0	0
13	Атырауский институт нефти и газа	0	0	0	0	0	0	0	0	0	0	0	0	0
14	Восточно-Казахстанский государственный технический университет им. Д. Серикбаева	212	103	109	376	222	154	103	111	119	43	226	119	107
15	Восточно-Казахстанский государственный университет им.С.Аманжолова	169	68	101	288	136	152	68	97	68	55	189	68	121
16	Государственный медицинский университет г. Семей	96	94	2	196	194	2	97	2	97	0	97	97	0
17	Государственный университет имени Шакарима г.Семей	131	103	28	267	220	47	105	27	115	20	149	115	34
18	Гуманитарно-техническая академия	40	0	40	42	0	42	0	24	0	18	40	0	40

Жалғасы *Продолжение*

1	2	3	4	5	6	7	8	9	10	11	12	13	14	15
19	Гуманитарно - технический институт "Акмешит"	0	0	0	0	0	0	0	0	0	0	0	0	0
20	Гуманитарный университет транспорта и права имени Д.А.Кунаева	187	0	187	520	0	520	0	319	0	201	265	0	265
21	Евразийский гуманитарный институт	0	0	0	0	0	0	0	0	0	0	0	0	0
22	Евразийский национальный университет им. Л.Н.Гумилева	1 135	1 004	131	2 217	2 043	174	996	125	1 047	49	1 148	1 047	101
23	Евразийский технологический университет	21	0	21	66	0	66	0	31	0	35	35	0	35
24	Египетский университет исламской культуры «Нур-Мубарак»	32	0	32	90	33	57	10	38	23	19	42	23	19
25	Жезказганский университет им.О.А.Байконурова	56	0	56	80	0	80	0	55	0	25	45	0	45
26	Жетысуский государственный университет им. И.Жансугурова	187	0	187	311	0	311	0	187	0	124	213	0	213
27	Западно-Казахстанский аграрно-технический университет им. Жангир хана	187	113	74	377	263	114	116	74	147	40	187	147	40
28	Западно-Казахстанский государственный медицинский университет им. М.Оспанова	24	23	1	58	57	1	23	1	34	0	0	0	0
29	Западно-Казахстанский государственный университет им. М.Утемисова	84	44	40	147	82	65	44	38	38	27	69	38	31
30	Западно-Казахстанский инженерно-гуманитарный университет	134	0	134	387	0	387	0	168	0	219	260	0	260
31	Инновационный Евразийский университет	0	0	0	0	0	0	0	0	0	0	0	0	0
32	Казахская автомобильно-дорожная академия имени Л.Б.Гончарова	29	0	29	29	0	29	0	29	0	0	0	0	0
33	Казахская академия спорта и туризма	41	30	11	88	65	23	64	23	1	0	2	1	1
34	Казахская академия транспорта и коммуникаций им.М.Тынышпаева	146	39	107	251	79	172	39	102	40	70	127	40	87
35	Казахская академия труда и социальных отношений	0	0	0	44	0	44	0	44	0	0	32	0	32
36	Казахская национальная академия искусств им.Т.Жургенова	74	48	26	125	94	31	48	23	46	8	54	46	8
37	Казахская национальная консерватория имени Курмангазы	51	28	23	127	94	33	28	23	66	10	76	66	10
38	Казахский агротехнический университет им. С.Сейфуллина	367	218	149	670	362	308	214	141	148	167	333	148	185
39	Казахский государственный женский педагогический университет	185	173	12	358	343	15	172	11	171	4	175	171	4
40	Казахский гуманитарно-юридический инновационный университет	287	0	287	478	0	478	0	287	0	191	249	0	249
41	Казахский гуманитарно-юридический университет	85	31	54	117	55	62	30	45	25	17	71	26	45
42	Казахский национальный аграрный университет	289	13	276	468	31	437	13	276	18	161	193	30	163
43	Казахский национальный медицинский университет им. С.Д.Асфендиярова	64	59	5	140	133	7	60	5	73	2	75	73	2

Жалғасы *Продолжение*

1	2	3	4	5	6	7	8	9	10	11	12	13	14	15
44	Казахский национальный педагогический университет им. Абая	644	478	166	653	484	169	484	169	0	0	46	0	46
45	Казахский национальный технический университет им. К.И.Сатпаева	730	658	72	1 330	1 235	95	661	71	574	24	598	574	24
46	Казахский национальный университет им.аль-Фараби	1 548	1225	323	2 709	2 324	385	1 229	325	1 095	60	1 334	1 095	239
47	Казахский национальный университет искусств	53	40	13	103	76	27	40	13	36	14	51	36	15
48	Казахский университет международных отношений и мировых языков им.Абылай хана	135	90	45	227	158	69	90	45	68	24	0	0	0
49	Казахский университет технологии и бизнеса	121	0	121	157	0	157	0	121	0	36	95	0	95
50	Казахский университет экономики, финансов и международной торговли	536	10	526	683	10	673	10	514	0	159	539	0	539
51	Казахский экономический университет им.Т.Рыскулова	0	0	0	492	122	370	62	237	60	133	283	60	223
52	Казахско-Китайская академия	0	0	0	7	0	7	0	7	0	0	0	0	0
53	Казахско-Русский международный университет	106	0	106	140	0	140	0	104	0	36	86	0	86
54	Казахстанская инженерная, финансово-банковская академия	0	0	0	35	0	35	0	23	0	12	12	0	12
55	Казахстанская инженерно-техническая академия	68	0	68	123	0	123	0	68	0	55	111	0	111
56	Казахстанский инженерно-педагогический университет Дружбы Народов	136	0	136	286	0	286	0	141	0	145	145	0	145
57	Казахстанский инженерно-технологический университет	0	0	0	25	10	15	4	11	6	4	10	6	4
58	Казахстанский инновационный университет	51	0	51	124	0	124	0	53	0	71	88	0	88
59	Казахстанско-Американский свободный университет	76	0	76	104	0	104	0	75	0	29	60	0	60
60	Казахстанско-Британский технический университет	127	32	95	330	160	170	145	158	15	12	0	0	0
61	Казахстанско-Немецкий университет	19	0	19	40	0	40	0	19	0	21	21	0	21
62	Казахстанско-Российский медицинский университет	0	0	0	0	0	0	0	0	0	0	0	0	0
63	Карагандинский государственный индустриальный университет	27	24	3	53	43	10	24	3	19	7	26	19	7
64	Карагандинский государственный медицинский университет	45	36	9	82	73	9	37	9	36	0	45	36	9
65	Карагандинский государственный технический университет	*мәліметтер көрсетілмеген / данные не представлены*												
66	Карагандинский государственный университет им. Е.А.Букетова	416	248	168	755	489	266	248	168	241	98	419	241	178
67	Карагандинский университет "Болашак"	191	0	191	414	0	414	0	225	0	189	272	0	272
68	Карагандинский экономический университет Казпотребсоюза	92	50	42	153	86	67	50	43	36	24	76	36	40

Жалғасы *Продолжение*

1	2	3	4	5	6	7	8	9	10	11	12	13	14	15
69	Каспийский государственный университет технологии и инжиниринга им. Ш. Есенова	81	32	49	188	79	109	32	49	47	60	119	47	72
70	Каспийский общественный университет	70	0	70	107	8	99	0	70	8	29	74	8	66
71	Кокшетауский государственный университет им.Ш.Уалиханова	118	35	83	262	70	192	35	75	35	117	187	35	152
72	Кокшетауский университет им. Абая Мырзахметова	180	0	180	264	8	256	0	180	8	76	176	8	168
73	Костанайский государственный педагогический институт	0	0	0	0	0	0	0	0	0	0	0	0	0
74	Костанайский государственный университет им.А.Байтурсынова	144	75	69	263	130	133	75	66	55	67	157	73	84
75	Костанайский инженерно-экономический университет им. М. Дулатова	81	0	81	202	0	202	0	77	0	125	148	0	148
76	Костанайский социально-технический университет им.академ. Зулхарнай Алдамжара	0	0	0	0	0	0	0	0	0	0	0	0	0
77	Кызылординский государственный университет имени Коркыт Ата	163	97	66	309	197	112	97	65	100	47	162	100	62
78	Мангыстауский гуманитарно-технический университет	0	0	0	0	0	0	0	0	0	0	0	0	0
79	Медицинский университет «Астана»	47	42	5	174	167	7	67	6	100	1	101	100	1
80	Международная образовательная корпорация	81	0	81	119	20	99	0	81	20	18	93	20	73
81	Международный гуманитарно-технический университет	4	0	4	16	0	16	0	4	0	12	12	0	12
82	Международный казахско-турецкий университет им.Х.А.Ясави	126	116	10	279	266	13	124	10	142	3	145	142	3
83	Международный университет информационных технологий	49	0	49	170	98	72	1	51	97	21	118	97	21
84	Павлодарский государственный педагогический институт	0	0	0	0	0	0	0	0	0	0	0	0	0
85	Павлодарский государственный университет им.С.Торайгырова	155	116	39	313	232	81	116	39	116	42	175	116	59
86	Назарбаев университет	*мәліметтер көрсетілмеген / данные не представлены*												
87	Рудненский индустриальный институт	0	0	0	0	0	0	0	0	0	0	0	0	0
88	Региональный социально-инновационный университет	503	0	503	1 119	0	1 119	0	496	0	623	654	0	654
89	Северо-Казахстанский государственный университет им.М.Козыбаева	63	35	28	105	64	41	34	27	30	14	62	30	32
90	Таразский государственный педагогический институт	0	0	0	0	0	0	0	0	0	0	0	0	0
91	Таразский государственный университет им. М.Х.Дулати	305	164	141	536	304	232	170	135	134	97	298	134	164

Жалғасы *Продолжение*

1	2	3	4	5	6	7	8	9	10	11	12	13	14	15
92	Таразский инновационный гуманитарный университет	63	0	63	180	0	180	0	167	0	13	25	0	25
93	Таразский технический институт	0	0	0	0	0	0	0	0	0	0	0	0	0
94	Университет "Болашак"	9	0	9	32	0	32	0	9	0	23	24	0	24
95	Университет "Кайнар"	60	0	60	117	0	117	0	61	0	56	68	0	68
96	Университет "Мирас"	77	0	77	173	0	173	0	77	0	96	109	0	109
97	Университет "Сырдария"	29	0	29	74	0	74	0	32	0	42	42	0	42
98	Университет "Туран-Астана"	389	0	389	573	0	573	0	389	0	184	393	0	393
99	Университет "Туран"	195	40	155	213	72	141	40	104	32	37	117	32	85
100	Университет «Алматы»	0	0	0	0	0	0	0	0	0	0	0	0	0
101	Университет «Астана»	*мәліметтер көрсетілмеген / данные не представлены*												
102	Университет им. Сулеймана Демиреля	40	0	40	39	0	39	0	21	0	18	18	0	18
103	Университет иностранных языков и деловой карьеры	0	0	0	0	0	0	0	0	0	0	0	0	0
104	Университет КИМЭП	233	0	233	896	0	896	0	544	0	352	0	0	0
105	Университет международного бизнеса	335	68	267	471	97	374	68	267	29	107	247	29	218
106	Финансовая академия	194	10	184	304	20	284	10	191	10	93	263	10	253
107	Центрально-Азиатский университет	0	0	0	0	0	0	0	0	0	0	0	0	0
108	Центрально-Казахстанская академия	67	0	67	274	0	274	0	67	0	207	207	0	207
109	Шымкентский университет	89	0	89	129	0	129	0	89	0	40	40	0	40
110	Экибастузский инженерно-технический институт им.академика К.Сатпаева	0	0	0	0	0	0	0	0	0	0	0	0	0
111	Южно-Казахстанская государственная фармацевтическая академия	0	0	0	0	0	0	0	0	0	0	0	0	0
112	Южно-Казахстанский государственный педагогический институт	0	0	0	0	0	0	0	0	0	0	0	0	0
113	Южно-Казахстанский государственный университет им. М.Ауэзова	308	154	154	554	317	237	155	166	162	71	301	162	139
114	Южно-Казахстанский гуманитарный институт им. М.Сапарбаева	0	0	0	0	0	0	0	0	0	0	0	0	0

Дереккөз: ЖББЖ
Источник: ЕСУВО

2.7.13 Жоғары және жоғары оқу орнынан кейінгі білім беру ұйымдарының докторанттардың контингенті
Контингент докторантов высшего и послевузовского образования

адам *человек*

№ п/п	ЖОО / ВУЗ	ағымды жылдағы қабылдау / прием в текущем году		оқитындар / обучающиеся					ағымды жылдағы бітірушілер / выпуск в текущем году		
					оның ішінде / из них					оның ішінде / из них	
		барлығы / всего	мемлекеттік тапсырыс бойынша / по госзаказу	барлығы/ всего	мемлекеттік тапсырыс бойынша / по госзаказу	1-ші курс / 1-ый курс	2-ші курс / 2-ый курс	3-ші курс / 3-ий курс	барлығы / всего	мемлекеттік тапсырыс бойынша / по госзаказу	қорғайтындар / с защитой
1	2	3	4	5	6	7	8	9	10	11	12
1	Академия гражданской авиации	0	0	0	0	0	0	0	0	0	0
2	Академия Кокше	0	0	0	0	0	0	0	0	0	0
3	Академия экономики и права им.академ. О.А.Джолдасбекова	0	0	0	0	0	0	0	0	0	0
4	Актюбинский государственный региональный	0	0	0	0	0	0	0	0	0	0
5	Актюбинский университет им.С.Баишева	0	0	0	0	0	0	0	0	0	0
6	Алматинская академия экономики и статистики	0	0	0	0	0	0	0	0	0	0
7	Алматинский технологический университет	10	10	28	28	10	7	11	11	11	0
8	Алматинский университет энергетики и связи	5	5	9	9	5	4	0	0	0	0
9	Алматы менеджмент университет	2	2	2	2	2	0	0	0	0	0
10	Аркалыкский государственный педагогический институт	0	0	0	0	0	0	0	0	0	0
11	Атырауский государственный университет	0	0	0	0	0	0	0	0	0	0
12	Атырауский инженерно-гуманитарный институт	0	0	0	0	0	0	0	0	0	0
13	Атырауский институт нефти и газа	0	0	0	0	0	0	0	0	0	0
14	Восточно-Казахстанский государственный технический университет	10	10	41	41	10	10	21	21	21	17

1	2	3	4	5	6	7	8	9	10	11	12
15	Восточно-Казахстанский государственный университет	1	1	1	1	1	0	0	0	0	0
16	Государственный медицинский университет г. Семей	0	0	5	5	0	0	5	5	5	5
17	Государственный университет имени Шакарима г.Семей	2	2	6	6	2	4	0	0	0	0
18	Гуманитарно-техническая академия	0	0	0	0	0	0	0	0	0	0
19	Гуманитарно - технический институт "Акмешит"	0	0	0	0	0	0	0	0	0	0
20	Гуманитарный университет транспорта и права им.Д.А.Кунаева	0	0	0	0	0	0	0	0	0	0
21	Евразийский гуманитарный институт	0	0	0	0	0	0	0	0	0	0
22	Евразийский национальный университет	76	75	227	227	75	80	72	72	72	0
23	Евразийский технологический университет	0	0	0	0	0	0	0	0	0	0
24	Египетский университет исламской культуры «Нур-Мубарак»	0	0	22	22	8	6	8	8	8	0
25	Жезказганский университет им. О.А.Байконурова	0	0	0	0	0	0	0	0	0	0
26	Жетысуский государственный университет	0	0	0	0	0	0	0	0	0	0
27	Западно-Казахстанский аграрно-технический университет им. Жангир хана	2	2	9	9	2	5	2	2	2	0
28	Западно-Казахстанский государственный медицинский университет	5	5	17	17	6	8	3	3	3	3
29	Западно-Казахстанский государственный университет	0	0	0	0	0	0	0	0	0	0

1	2	3	4	5	6	7	8	9	10	11	12
30	Западно-Казахстанский инженерно-гуманитарный университет	0	0	0	0	0	0	0	0	0	0
31	Инновационный Евразийский университет	0	0	0	0	0	0	0	0	0	0
32	Казахская автомобильно-дорожная академия имени Л.Б.Гончарова	0	0	0	0	0	0	0	0	0	0
33	Казахская академия спорта и туризма	3	3	8	8	3	3	2	2	2	0
34	Казахская академия транспорта и коммуникаций	2	2	5	5	2	0	3	3	3	0
35	Казахская академия труда и социальных отношений	0	0	0	0	0	0	0	0	0	0
36	Казахская национальная академия искусств им.Т.Жургенова	7	7	24	24	7	6	11	11	11	0
37	Казахская национальная консерватория имени Курмангазы	1	1	3	3	1	2	0	0	0	0
38	Казахский агротехнический университет	21	17	47	43	21	15	11	11	11	0
39	Казахский государственный женский педагогический	5	5	14	14	5	4	5	5	5	0
40	Казахский гуманитарно-юридический инновационный	0	0	0	0	0	0	0	0	0	0
41	Казахский гуманитарно-юридический университет	3	3	9	9	3	1	5	5	5	0
42	Казахский национальный аграрный университет	0	0	0	0	0	0	0	0	0	0
43	Казахский национальный медицинский университет им.С.Д.Асфендиярова	25	25	52	52	25	16	11	11	11	0
44	Казахский национальный педагогический университет им.Абая	30	29	74	73	56	0	18	18	18	0
45	Казахский национальный технический университет им.К.И.Сатпаева	85	85	210	210	86	61	63	63	63	0

1	2	3	4	5	6	7	8	9	10	11	12
46	Казахский национальный университет им.аль-Фараби	149	149	381	381	150	101	130	130	130	0
47	Казахский национальный университет искусств	2	1	2	1	2	0	0	0	0	0
48	Казахский университет международных отношений и мировых	4	4	9	9	4	5	0	5	5	0
49	Казахский университет технологии и бизнеса	0	0	0	0	0	0	0	0	0	0
50	Казахский университет экономики, финансов и международной торговли	0	0	0	0	0	0	0	0	0	0
51	Казахский экономический университет им.Т.Рыскулова	0	0	33	33	10	11	12	12	12	0
52	Казахско-Китайская академия	0	0	0	0	0	0	0	0	0	0
53	Казахско-Русский международный университет	0	0	0	0	0	0	0	0	0	0
54	Казахстанская инженерная, финансово-банковская академия	0	0	0	0	0	0	0	0	0	0
55	Казахстанская инженерно-техническая академия	0	0	0	0	0	0	0	0	0	0
56	Казахстанский инженерно-педагогический	0	0	0	0	0	0	0	0	0	0
57	Казахстанский инженерно-технологический	0	0	0	0	0	0	0	0	0	0
58	Казахстанский инновационный университет	0	0	0	0	0	0	0	0	0	0
59	Казахстанско-Американский свободный университет	1	1	1	1	1	0	0	0	0	0
60	Казахстанско-Британский технический университет	9	9	66	56	9	22	35	0	0	0
61	Казахстанско-Немецкий университет	0	0	0	0	0	0	0	0	0	0

Жалғасы *Продолжение*

1	2	3	4	5	6	7	8	9	10	11	12
62	Казахстанско-Российский медицинский университет	0	0	0	0	0	0	0	0	0	0
63	Карагандинский государственный индустриальный	0	0	0	0	0	0	0	0	0	0
64	Карагандинский государственный медицинский университет	15	15	34	34	15	16	3	3	3	0
65	Карагандинский государственный технический университет	*мәліметтер көрсетілмеген / данные не представлены*									
66	Карагандинский государственный университет	8	8	30	27	8	8	14	14	11	1
67	Карагандинский университет "Болашак"	0	0	0	0	0	0	0	0	0	0
68	Карагандинский экономический университет	3	3	13	13	3	4	6	6	6	0
69	Каспийский государственный университет технологии и	2	0	2	0	2	0	0	0	0	0
70	Каспийский общественный университет	0	0	3	3	0	3	0	0	0	0
71	Кокшетауский государственный университет	0	0	0	0	0	0	0	0	0	0
72	Кокшетауский университет им.Абая Мырзахметова	0	0	0	0	0	0	0	0	0	0
73	Костанайский государственный педагогический институт	0	0	0	0	0	0	0	0	0	0
74	Костанайский государственный университет	4	4	9	9	4	0	5	5	5	0
75	Костанайский инженерно-экономический	0	0	0	0	0	0	0	0	0	0
76	Костанайский социально-технический университет им.академика Зулхарнай	0	0	0	0	0	0	0	0	0	0
77	Кызылординский государственный университет им. Коркыт Ата	8	8	26	26	8	8	10	10	10	0
78	Мангыстауский гуманитарно-технический университет	0	0	0	0	0	0	0	0	0	0

Жалғасы *Продолжение*

1	2	3	4	5	6	7	8	9	10	11	12
79	Медицинский университет «Астана»	19	19	61	60	20	18	23	23	22	23
80	Международная образовательная корпорация	0	0	0	0	0	0	0	0	0	0
81	Международный гуманитарно-технический университет	0	0	0	0	0	0	0	0	0	0
82	Международный казахско-турецкий университет	27	24	86	80	27	33	26	26	24	0
83	Международный университет информационных	0	0	12	12	0	6	6	6	6	0
84	Павлодарский государственный педагогический институт	0	0	0	0	0	0	0	0	0	0
85	Павлодарский государственный университет	9	9	20	20	9	5	6	6	6	0
86	Назарбаев университет	*мәліметтер көрсетілмеген / данные не представлены*									
87	Рудненский индустриальный институт	0	0	0	0	0	0	0	0	0	0
88	Региональный социально-инновационный университет	0	0	0	0	0	0	0	0	0	0
89	Северо-Казахстанский государственный университет	2	2	2	2	2	0	0	0	0	0
90	Таразский государственный педагогический институт	0	0	0	0	0	0	0	0	0	0
91	Таразский государственный университет	5	5	11	9	11	0	0	0	0	0
92	Таразский инновационный гуманитарный	0	0	0	0	0	0	0	0	0	0
93	Таразский технический институт	0	0	0	0	0	0	0	0	0	0
94	Университет "Болашак"	0	0	0	0	0	0	0	0	0	0
95	Университет "Кайнар"	0	0	0	0	0	0	0	0	0	0

Жалғасы *Продолжение*

1	2	3	4	5	6	7	8	9	10	11	12
96	Университет "Мирас"	0	0	0	0	0	0	0	0	0	0
97	Университет "Сырдария"	0	0	0	0	0	0	0	0	0	0
98	Университет "Туран-Астана"	0	0	0	0	0	0	0	0	0	0
99	Университет "Туран"	6	6	17	17	6	6	5	5	5	0
100	Университет «Алматы»	0	0	0	0	0	0	0	0	0	0
101	Университет «Астана»	*мәліметтер көрсетілмеген / данные не представлены*									
102	Университет им.Сулеймана Демиреля	0	0	0	0	0	0	0	0	0	0
103	Университет иностранных языков и деловой карьеры	0	0	0	0	0	0	0	0	0	0
104	Университет КИМЭП	0	0	24	0	6	18	0	0	0	0
105	Университет международного бизнеса	3	3	11	11	3	4	4	4	4	0
106	Финансовая академия	0	0	0	0	0	0	0	0	0	0
107	Центрально-Азиатский университет	0	0	0	0	0	0	0	0	0	0
108	Центрально-Казахстанская академия	0	0	0	0	0	0	0	0	0	0
109	Шымкентский университет	0	0	0	0	0	0	0	0	0	0
110	Экибастузский инженерно-технический институт	0	0	0	0	0	0	0	0	0	0
111	Южно-Казахстанская государственная фармацевтическая	0	0	0	0	0	0	0	0	0	0
112	Южно-Казахстанский государственный педагогический институт	0	0	0	0	0	0	0	0	0	0
113	Южно-Казахстанский государственный университет	8	8	25	25	8	9	8	8	8	0
114	Южно-Казахстанский гуманитарный институт им.М.Сапарбаева	0	0	0	0	0	0	0	0	0	0

Дереккөз: ЖББББЖ
Источник: ЕСУВО

2.7.14 Академиялық мобильді студенттер
Академическая мобильность студентов

адам *человек*

Көрсеткіштер / Показатели	алмасуға жіберілген студенттер саны / количество студентов, направленных по обмену	студент жіберілген барлық елдер саны / общее количество стран куда направлен студенты	студент жіберілген барлық жоғарғы оқу орындарының саны / общее количество высших учебных заведений, куда направлены студенты
бакалавриат / бакалавриат	**1 134**	**55**	**103**
оның ішінде / из них			
мемлекеттік грант арқылы / за счет образовательных грантов	541	45	77
ақылы негізінде / на платной основе	604	47	76
магистратура / магистратура	**559**	**44**	**72**
оның ішінде / из них			
мемлекеттік грант арқылы / за счет образовательных грантов	259	37	57
ақылы негізінде / на платной основе	300	30	53
докторантура / докторантура	**552**	**42**	**71**
оның ішінде / из них			
мемлекеттік грант арқылы / за счет образовательных грантов	258	37	57
ақылы негізінде / на платной основе	294	28	52

Дереккөз: ЖББББЖ
Источник: ЕСУВО

2.7.15 Соңғы 5 жылдағы магистранттар мен докторанттардың динамикасы
Контингент магистрантов и докторантов за последние 5 лет

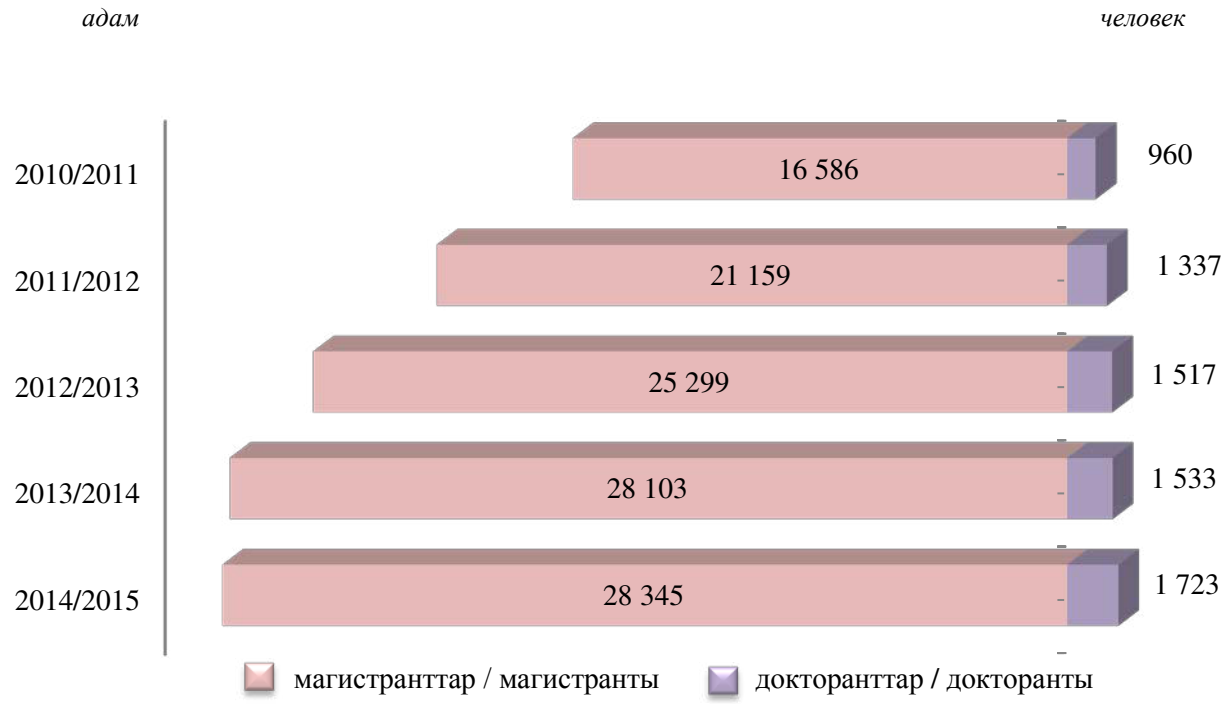

Дерекқөз : ҚР ҰЭМ СК
Источник : КС МНЭ РК

2.7.16 Қаржыландыру түрі бойынша жоғары және жоғары оқу орнынан кейінгі білім беру ұйымдарының студенттер саны
Численность студентов организаций высшего и послевузовского образования по видам финансирования

адам *человек*

Қаржыландыру түрлері / Виды финансирования	мемлекеттік меншік / государственная собственность	жеке меншік / частная собственность
ҚР / РК	**232 072**	**245 315**
мемлекеттік білім гранттары / за счет государственных образовательных грантов	101 016	28 319
мемлекеттік білім беру тапсырысы / за счет государственного образовательного заказа	11 782	754
білім беру қызметтерін сатып алу / за счет покупки образовательных услуг	119 274	216 242

Дерекқөз : ҚР ҰЭМ СК
Источник : КС МНЭ РК

2.7.17 Студенттерді өндірістік тәжірибенің базаларымен қамтамасыз ету туралы мәліметтер
Сведения об обеспечении студентов базами практики

бірлік / адам *единиц / человек*

Жоғары оқу орнының атауы / Наименование высшего учебного заведения	келісілген келісім шарттар саны/ количество заключенных договоров	кәсіпорынға тәжірибе өтуге жіберілген студенттер саны / количество студентов, направленных на практику
Актюбинский государственный региональный университет им.К.Жубанова	1	1
Алматинская академия экономики и статистики	5	5
Алматинский университет энергетики и связи	570	677
Атырауский институт нефти и газа	2	2
Восточно-Казахстанский государственный университет им.С.Аманжолова	620	896
Государственный университет имени Шакарима г.Семей	5	11
Западно-Казахстанский государственный медицинский университет им.М.Оспанова	13	2 400
Западно-Казахстанский инженерно-гуманитарный университет	1	1
Казахская национальная академия искусств им.Т.Жургенова	1	1
Казахский агротехнический университет им. С.Сейфуллина	242	242
Казахский университет технологии и бизнеса	3	3
Казахско-Русский международный университет	403	414
Казахстанский инженерно-педагогический университет Дружбы Народов	621	810
Казахстанско-Американский свободный университет	103	89
Карагандинский государственный технический университет	24	24
Карагандинский государственный университет им. Е.А.Букетова	29	101
Карагандинский экономический университет Казпотребсоюза	1	1
Каспийский государственный университет технологии и инжиниринга им.Ш.Есенова	105	106
Кокшетауский университет им. Абая Мырзахметова	228	171
Костанайский государственный университет им.А.Байтурсынова	85	152
Кызылординский государственный университет имени Коркыт Ата	1	8
Университет "Туран"	154	214
Университет КИМЭП	8	10

Дереккөз: ЖББББЖ
Источник: ЕСУВО

2.7.18 Профессорлық-оқытушылық құрамның сандық және сапалық көрсеткіштері
Количественные и качественные показатели профессорско-преподавательского состава

адам *человек*

№ п/п	ЖОО/ВУЗ	барлығы/ всего	ондағы / в том числе							
			академиялық және ғылыми дәрежелерімен / с академической и учеными степенями				ғылыми атақтарымен / с учеными званиями			
			магистрлар / магистры	ғылым кандидаттары / кандидаты наук	PhD докторлары / доктора Ph.D	ғылым докторлары / доктора наук	профессорлар / профессора	доценттер / доценты	қауымдастырылған профессор (доцент)/ ассоциированные	профессорлар / профессора
1	2	3	4	5	6	7	8	9	10	11
1	Академия гражданской авиации	229	5	58	1	6	1	19	2	0
2	Академия Кокше	207	33	58	2	10	16	35	0	0
3	Академия экономики и права им.академика О.А.Джолдасбекова	95	19	42	4	8	2	28	0	0
4	Актюбинский государственный региональный университет	715	178	164	3	36	43	92	0	0
5	Актюбинский университет им.С.Баишева	161	68	70	4	9	6	18	1	0
6	Алматинская академия экономики и статистики	152	35	76	1	14	14	3	18	0
7	Алматинский технологический университет	466	133	164	6	54	42	84	0	0
8	Алматинский университет энергетики и связи	544	123	190	3	38	21	103	0	0
9	Алматы менеджмент университет	281	59	108	8	23	10	55	0	0
10	Аркалыкский государственный педагогический институт	162	43	17	0	5	3	6	0	0
11	Атырауский государственный университет им.Х.Досмухамедова	527	112	133	2	28	27	78	13	0
12	Атырауский инженерно-гуманитарный институт	97	17	27	0	9	6	11	2	0
13	Атырауский институт нефти и газа	288	68	79	0	22	48	93	0	1
14	Восточно-Казахстанский государственный технический университет	491	100	203	5	34	19	83	0	0

Жалғасы *Продолжение*

1	2	3	4	5	6	7	8	9	10	11
15	Восточно-Казахстанский государственный университет им.С.Аманжолова	339	84	147	2	23	10	44	0	0
16	Государственный медицинский университет г. Семей	411	50	172	6	33	25	82	6	0
17	Государственный университет имени Шакарима г.Семей	586	204	249	1	36	21	111	1	0
18	Гуманитарно-техническая академия	24	4	1	0	3	3	1	0	0
19	Гуманитарно - технический институт "Акмешит"	110	25	32	0	0	1	0	0	0
20	Гуманитарный университет транспорта и права имени Д.А.Кунаева	427	73	177	9	64	61	103	0	0
21	Евразийский гуманитарный институт	112	26	50	2	11	7	20	43	0
22	Евразийский национальный университет им.Л.Н.Гумилева	1511	388	544	87	194	199	412	34	0
23	Евразийский технологический университет	221	67	99	2	25	18	44	0	0
24	Египетский университет исламской культуры «Нур-Мубарак»	68	31	14	1	16	2	0	0	0
25	Жезказганский университет им.О.А.Байконурова	131	33	49	0	9	6	32	0	0
26	Жетысуский государственный университет им.И.Жансугурова	3	1	2	0	0	0	2	0	0
27	Западно-Казахстанский аграрно-технический университет им.Жангир хана	357	83	126	1	20	11	50	1	0
28	Западно-Казахстанский государственный медицинский университет	503	84	180	1	39	8	28	34	11
29	Западно-Казахстанский государственный университет им.М.Утемисова	380	115	150	0	24	21	59	0	0
30	Западно-Казахстанский инженерно-гуманитарный университет	613	131	214	0	43	35	116	0	0
31	Инновационный Евразийский университет	0	76	119	0	29	0	0	0	0

1	2	3	4	5	6	7	8	9	10	11
32	Казахская автомобильно-дорожная академия имени Л.Б.Гончарова	130	17	50	0	16	17	33	0	0
33	Казахская академия спорта и туризма	251	25	47	1	11	23	40	0	0
34	Казахская академия транспорта и коммуникаций им.М.Тынышпаева	345	49	160	2	40	28	93	0	0
35	Казахская академия труда и социальных отношений	123	23	63	0	13	6	27	0	0
36	Казахская национальная академия искусств им.Т.Жургенова	361	69	50	15	13	89	94	0	0
37	Казахская национальная консерватория имени Курмангазы	240	22	34	1	5	22	69	0	0
38	Казахский агротехнический университет им. С.Сейфуллина	417	76	148	3	31	21	79	3	0
39	Казахский государственный женский педагогический университет	742	160	164	1	107	35	106	0	0
40	Казахский гуманитарно-юридический инновационный университет	466	196	164	3	20	6	46	1	0
41	Казахский гуманитарно-юридический университет	284	110	84	9	23	19	23	33	0
42	Казахский национальный аграрный университет	765	77	194	2	98	53	77	1	0
43	Казахский национальный медицинский университет им. С.Д.Асфендиярова	1 264	0	444	5	192	93	223	0	0
44	Казахский национальный педагогический университет им.Абая	982	82	346	7	159	133	189	6	10
45	Казахский национальный технический университет им.К.И.Сатпаева	1 407	164	495	10	166	116	245	0	0
46	Казахский национальный университет им.аль-Фараби	2 478	306	776	107	354	214	337	5	0
47	Казахский национальный университет искусств	391	12	23	1	4	33	52	0	0

Жалғасы *Продолжение*

1	2	3	4	5	6	7	8	9	10	11
48	Казахский университет международных отношений и мировых языков им.Абылай	452	166	147	6	46	29	40	0	0
49	Казахский университет технологии и бизнеса	210	59	87	3	20	14	30	1	0
50	Казахский университет экономики, финансов и международной торговли	264	84	110	10	34	19	49	0	0
51	Казахский экономический университет им.Т.Рыскулова	507	124	192	12	50	53	169	0	0
52	Казахско-Китайская академия	39	4	13	1	1	2	5	0	0
53	Казахско-Русский международный университет	127	39	48	1	3	4	20	0	0
54	Казахстанская инженерная, финансово-банковская академия	42	5	17	1	4	13	8	0	0
55	Казахстанская инженерно-техническая академия	185	12	40	1	2	10	37	0	0
56	Казахстанский инженерно-педагогический университет Дружбы Народов	310	78	105	3	14	10	36	0	0
57	Казахстанский инженерно-технологический университет	90	10	28	2	6	9	15	5	0
58	Казахстанский инновационный университет	111	22	40	8	14	8	7	0	0
59	Казахстанско-Американский свободный университет	72	31	25	7	3	3	11	0	0
60	Казахстанско-Британский технический университет	143	51	27	25	24	13	18	0	0
61	Казахстанско-Немецкий университет	87	8	24	4	11	14	23	11	0
62	Казахстанско-Российский медицинский университет	97	3	30	2	16	15	13	0	0
63	Карагандинский государственный индустриальный университет	106	27	36	5	7	7	19	1	0
64	Карагандинский государственный медицинский университет	1 349	91	228	1	72	56	122	0	0
65	Карагандинский государственный технический университет	767	167	234	5	53	28	131	0	0

Жалғасы *Продолжение*

1	2	3	4	5	6	7	8	9	10	11
66	Карагандинский государственный университет им. Е.А.Букетова	893	337	307	12	64	36	132	3	0
67	Карагандинский университет "Болашак"	221	53	91	0	12	6	35	0	0
68	Карагандинский экономический университет Казпотребсоюза	336	81	103	2	25	35	72	1	1
69	Каспийский государственный университет технологии и инжиниринга	365	67	144	1	11	20	55	1	0
70	Каспийский общественный университет	218	18	92	3	26	12	23	0	0
71	Кокшетауский государственный университет им.Ш.Уалиханова	433	124	93	4	26	19	59	4	0
72	Кокшетауский университет им. Абая Мырзахметова	255	105	111	2	19	8	35	0	0
73	Костанайский государственный педагогический институт	284	84	83	3	7	5	33	1	0
74	Костанайский государственный университет им.А.Байтурсынова	338	169	141	2	25	12	72	0	0
75	Костанайский инженерно-экономический университет им.М. Дулатова	145	22	75	2	7	2	37	0	0
76	Костанайский социально-технический университет им.академика Зулхарнай	168	0	40	0	9	4	12	0	0
77	Кызылординский государственный университет имени Коркыт Ата	560	172	232	0	30	30	37	0	0
78	Мангыстауский гуманитарно-технический университет	31	5	12	0	4	3	6	0	0
79	Медицинский университет «Астана»	539	30	130	2	74	60	60	11	0
80	Международная образовательная корпорация	99	25	39	5	7	4	6	22	1
81	Международный гуманитарно-технический университет	273	61	129	1	12	8	0	6	0
82	Международный казахско-турецкий университет им.Х.А.Ясави	990	118	251	22	69	31	166	129	0
83	Международный университет информационных технологий	112	20	30	6	8	8	20	6	1

Жалғасы *Продолжение*

1	2	3	4	5	6	7	8	9	10	11
84	Павлодарский государственный педагогический институт	287	84	108	6	21	7	50	0	0
85	Павлодарский государственный университет им.С.Торайгырова	526	132	227	8	43	32	134	0	0
86	Назарбаев университет	*мәліметтер көрсетілмеген / данные не представлены*								
87	Рудненский индустриальный институт	114	16	39	1	1	0	1	0	0
88	Региональный социально-инновационный университет	437	117	160	0	26	35	89	0	0
89	Северо-Казахстанский государственный университет им.М.Козыбаева	405	145	148	0	13	7	53	1	0
90	Таразский государственный педагогический институт	162	78	39	0	4	1	24	2	0
91	Таразский государственный университет им.М.Х.Дулати	858	349	213	18	35	25	109	1	0
92	Таразский инновационный гуманитарный университет	243	81	77	5	29	19	34	2	0
93	Таразский технический институт	52	7	24	0	7	8	22	0	0
94	Университет "Болашак"	213	27	30	0	0	1	3	3	0
95	Университет "Кайнар"	121	30	48	2	12	23	32	0	0
96	Университет "Мирас"	227	52	74	0	13	0	0	0	0
97	Университет "Сырдария"	184	44	67	0	25	24	7	5	0
98	Университет "Туран-Астана"	220	63	87	4	12	16	64	0	0
99	Университет "Туран"	297	55	143	6	55	33	46	0	0
100	Университет «Алматы»	132	27	53	0	11	12	21	5	0
101	Университет «Астана»	*мәліметтер көрсетілмеген / данные не представлены*								
102	Университет им. Сулеймана Демиреля	225	89	75	20	24	13	20	4	0
103	Университет иностранных языков и деловой карьеры	71	11	33	3	10	10	20	0	0
104	Университет КИМЭП	*мәліметтер көрсетілмеген / данные не представлены*								

Жалғасы *Продолжение*

1	2	3	4	5	6	7	8	9	10	11
105	Университет международного бизнеса	161	42	64	5	7	13	70	0	0
106	Финансовая академия	94	23	46	1	8	10	40	0	0
107	Центрально-Азиатский университет	*мәліметтер көрсетілмеген / данные не представлены*								
108	Центрально-Казахстанская академия	189	41	81	0	12	12	29	0	0
109	Шымкентский университет	150	1	44	0	14	3	2	8	0
110	Экибастузский инженерно-технический институт им.академика К.Сатпаева	109	15	39	0	5	19	55	0	0
111	Южно-Казахстанская государственная фармацевтическая академия	399	57	124	1	21	18	46	4	0
112	Южно-Казахстанский государственный педагогический институт	279	67	124	2	14	9	58	0	0
113	Южно-Казахстанский государственный университет им.М.Ауэзова	1 607	409	586	8	112	75	198	0	0
114	Южно-Казахстанский гуманитарный институт им. М.Сапарбаева	242	33	71	0	3	2	22	0	0

Дереккөз: ЖББЖ
Источник: ЕСУВО

2.7.19 Жоғары оқу орындарына тартылған шетелдік оқытушылар мен кеңесшілер туралы мәліметтер
Сведения о зарубежных преподавателях и консультантах, привлекаемых в ВУЗы

адам *человек*

Жоғары оқу орнының атауы / Наименование высшего учебного заведения	келген елі / страна прибытия	оқытушы немесе кеңесшінің келген жоғары оқу орнының атауы / наименование вуза, откуда прибыл преподаватель	ғылыми дәрежесі және ғылыми атағы / ученая степень и ученое звание	қаржыландыру көзі / источник финансирования	барлық шығыстар, мың.тг / всего расходы, тыс.тг.
1	2	3	4	5	6
Актюбинский государственный региональный университет им. К.Жубанова	КНР	Астаналық (Пекин) педагогикалық уинверситеті	Без степени и Без звания	по гос. заказу	0
Алматинский университет энергетики и связи	Латвийская Республика		Доктор наук и Без звания	за счет внебюджетных средств	4 800
Восточно-Казахстанский государственный технический университет им. Д. Серикбаева	Венгрия	Университет Обуда, Университетский центр Альба	Доктор PhD и Без звания	по гос. заказу	1 931,65
	США	Университет Вайоминга, Ларами	Магистр и Без звания		1 900,22
		Технический университет г.Мичиган, США	Доктор PhD и Без звания		1 578,63
	Германия	Технический университет Клаусталь	Доктор наук и Профессор		3 331,67
	Польша	Вроцлавский политехнический университет			3 520,99
		Люблинский технический университет			2 156,8
		Вроцлавский политехнический университет			2 932,49
					2 156,82
	Великобритания	Музей Естественной истории, Лондон	Доктор PhD и Без звания		1 485,25
			Доктор PhD и Профессор		2 195,44

Жалғасы *Продолжение*

1	2	3	4	5	6
Восточно-Казахстанский государственный технический университет им. Д. Серикбаева	Россия	Институт вычислительных технологий СО РАН	Доктор PhD и Без звания		1 286,88
		МАДГТУ (МАДИ)	Доктор наук и Профессор		1 066,05
	Чехия	Карлов Университет	Доктор PhD и Профессор		2 210,25
	Италия	Университет Сиены			1 988,58
Евразийский национальный университет им. Л.Н.Гумилева	США	Азиатско-Тихоокеанский центр исследования	Без степени и Без звания		0
Египетский университет исламской культуры «Нур-Мубарак»	Республика Азербайжан		Доктор наук и Профессор		0
	Республика Египет		Без степени и Без звания		0
			Доктор наук и Без звания		0
					0
Казахская национальная академия искусств им.Т.Жургенова	Корея		Без степени и Доцент		0
Казахский агротехнический университет им. С.Сейфуллина	Австрия		Кандидат наук и Без звания		0
Казахский гуманитарно-юридический университет	Италия	Болонский университет		по гос. заказу	0
Казахский национальный университет им.аль-Фараби	КНР		Кандидат наук и Доцент	за счет внебюджетных средств	0
	Япония		Магистр и Без звания		0
			Кандидат наук и Без звания		0
			Магистр и Без звания		0
			Без степени и Без звания		0
			Магистр и Без звания		0
	Швеицария		Без степени и Без звания		0
	США				0
					0
					0
	Испания		Доктор наук и Доцент		0
	Германия		Без степени и Без звания		0
	Нидерланды		Доктор PhD и Без звания		0
	Швеция		Магистр и Без звания		0
Казахско-Китайская академия	КНР		Доктор PhD и Профессор		0
Казахстанско-Немецкий университет	Германия		Кандидат наук и Доцент		0
		ВШ г. Шмалькальден	Кандидат наук и Профессор		1 000
			Доктор по профилю и Профессор		1 000

1	2	3	4	5	6
Казахстанско-Немецкий университет		Университет Регенсбург	Доктор наук и Профессор		1 000
		Международный Институт Циттау	Доктор по профилю и Профессор		1 000
			Доктор по профилю и Доцент		600
				по гос. заказу	00
			Доктор наук и Профессор	за счет внебюджетных средств	1 000
			Доктор наук и Доцент		0
		ВШП г. Гамбург	Доктор по профилю и Профессор		1 000
			Магистр и Доцент		1 000
		Международный Институт Циттау	Доктор по профилю и Доцент		1 000
			Доктор наук и Профессор		1 500
			Кандидат наук и Профессор		0
		ВТШ г. Вильдау	Доктор наук и Доцент		0
		ВШ г. Циттау/Гёрлитц	Магистр и Профессор		1 000
		ВШ г. Шмалькальден	Доктор по профилю и Профессор		1 000
			Без степени и Без звания	по гос. заказу	0
Кокшетауский университет им. Абая Мырзахметова	Федеративная Республика Германия	"Senior Experten Service ГмбХ"		за счет внебюджетных средств	87 260
Павлодарский государственный педагогический институт	КНР		Кандидат наук и Доцент	по гос. заказу	0
Университет "Сырдария"	Республика Узбекистан		Доктор наук и Профессор		
			Кандидат наук и Без звания		
			Кандидат наук и Без звания		
			Магистр и Без звания		
			Кандидат наук и Без звания		

Дереккөз: ЖББББЖ
Источник: ЕСУВО

2.7.20 Импакт-факторы бар басылымдарда ғылыми мақалалары бар оқытушы және ғылыми қызметкерлер туралы мәліметтер
Сведения о преподавателях и научных сотрудниках, имеющих публикации в научных журналах с импакт-фактором

адам / бірлік *человек / единиц*

Жоғары оқу орнының атауы / Наименование высшего учебного заведения	оқытушылар саны/ количество преподователей	жарияланған ғылыми мақалалардың саны/ количество опубликованных научных статей
1	2	3
Академия гражданской авиации	14	20
Академия Кокше	32	126
Академия экономики и права им.академика О.А.Джолдасбекова	51	132
Актюбинский государственный региональный университет им. К.Жубанова	272	1 852
Актюбинский университет им. С.Баишева	3	6
Алматинская академия экономики и статистики	83	194
Алматинский университет энергетики и связи	380	1 529
Алматы менеджмент университет	67	574
Аркалыкский государственный педагогический институт им. Ы.Алтынсарина	66	606
Атырауский государственный университет им. Х.Досмухамедова	109	1 300
Атырауский институт нефти и газа	163	726
Восточно-Казахстанский государственный технический университет им. Д. Серикбаева	487	9 258
Восточно-Казахстанский государственный университет им.С.Аманжолова	15	19
Государственный медицинский университет г. Семей	207	5 257
Государственный университет имени Шакарима г.Семей	34	41
Гуманитарный университет транспорта и права имени Д.А.Кунаева	58	160
Евразийский гуманитарный институт	7	13
Евразийский национальный университет им. Л.Н.Гумилева	959	8 316
Евразийский технологический университет	93	297
Египетский университет исламской культуры «Нур-Мубарак»	4	27
Жезказганский университет им. О.А.Байконурова	38	477
Западно-Казахстанский государственный медицинский университет им. М.Оспанова	255	1 731

1	2	3
Западно-Казахстанский государственный университет им. М.Утемисова	93	413
Западно-Казахстанский инженерно-гуманитарный университет	87	639
Казахская автомобильно-дорожная академия имени Л.Б.Гончарова	51	313
Казахская академия труда и социальных отношений	48	307
Казахская национальная академия искусств им.Т.Жургенова	169	651
Казахский агротехнический университет им. С.Сейфуллина	773	5 789
Казахский государственный женский педагогический университет	1	1
Казахский гуманитарно-юридический инновационный университет	229	1 661
Казахский гуманитарно-юридический университет	121	384
Казахский национальный аграрный университет	11	23
Казахский национальный медицинский университет им. С.Д.Асфендиярова	953	10 252
Казахский национальный педагогический университет им. Абая	30	139
Казахский национальный технический университет им. К.И.Сатпаева	1	1
Казахский национальный университет им.аль-Фараби	7 105	42 533
Казахский национальный университет искусств	3	12
Казахский университет международных отношений и мировых языков им.Абылай хана	18	28
Казахский университет технологии и бизнеса	89	684
Казахский университет экономики, финансов и международной торговли	166	1 536
Казахский экономический университет им.Т.Рыскулова	34	41
Казахско-Русский международный университет	11	15
Казахстанская инженерно-техническая академия	1	1
Казахстанский инженерно-педагогический университет Дружбы Народов	133	883
Казахстанский инновационный университет	54	245
Казахстанско-Американский свободный университет	183	1 019
Казахстанско-Немецкий университет	30	132
Казахстанско-Российский медицинский университет	8	21
Карагандинский государственный индустриальный университет	117	782
Карагандинский государственный медицинский университет	280	1 260
Карагандинский государственный технический университет	190	341
Карагандинский государственный университет им. Е.А.Букетова	143	319

Жалғасы *Продолжение*

1	2	3
Карагандинский университет "Болашак"	36	301
Карагандинский экономический университет Казпотребсоюза	306	1 992
Каспийский государственный университет технологии и инжиниринга имени Ш. Есенова	16	72
Кокшетауский государственный университет им.Ш.Уалиханова	58	322
Кокшетауский университет им. Абая Мырзахметова	14	14
Костанайский государственный педагогический институт	4	28
Костанайский государственный университет им.А.Байтурсынова	14	17
Кызылординский государственный университет имени Коркыт Ата	18	76
Медицинский университет «Астана»	79	512
Международная образовательная корпорация	121	935
Международный гуманитарно-технический университет	8	14
Международный казахско-турецкий университет им.Х.А.Ясави	826	13 189
Международный университет информационных технологий	90	489
Павлодарский государственный педагогический институт	99	875
Павлодарский государственный университет им.С.Торайгырова	84	141
Региональный социально-инновационный университет	190	1 769
Таразский государственный педагогический институт	444	5 335
Таразский государственный университет им. М.Х.Дулати	222	1 360
Таразский инновационный гуманитарный университет	85	755
Таразский технический институт	5	32
Университет "Болашак"	4	16
Университет "Кайнар"	105	588
Университет "Мирас"	33	44
Университет "Сырдария"	88	814
Университет "Туран-Астана"	43	375
Университет "Туран"	132	686
Университет «Алматы»	35	199
Университет им. Сулеймана Демиреля	40	290
Университет КИМЭП	1	1
Университет международного бизнеса	1	1
Финансовая академия	1	1
Экибастузский инженерно-технический институт им.академика К.Сатпаева	40	290
Южно-Казахстанский государственный педагогический институт	146	1 448

Дереккөз: ЖББББЖ
Источник: ЕСУВО

2.7.21 Жоғары оқу орындарындағы компьютерлердің саны
Количество компьютеров в высших учебных заведениях

адам / бірлік *человек / единиц*

Аймақ / Регион	жоғары оқу орындарындағы студенттер саны / численность студентов	оқу процесінде қолданылатын компьютерлер саны / количество компьютеров, используемых в учебном процессе
ҚР / РК	**477 387**	**84 076**
Ақмола / Акмолинская	10 289	2 071
Ақтөбе / Актюбинская	20 825	2 798
Алматы / Алматинская	9 724	1 795
Атырау / Атырауская	10 552	1 155
БҚО / ЗКО	28 369	2 967
Жамбыл / Жамбылская	19 580	2 030
Қарағанды / Карагандинская	41 123	7 673
Қостанай / Костанайская	19 840	4 286
Қызылорда / Кызылординская	11 308	1 492
Маңғыстау / Мангистауская	3 815	916
ОҚО / ЮКО	70 121	7 742
Павлодар / Павлодарская	13 750	2 499
СҚО / СКО	4 851	1 649
ШҚО / ВКО	26 559	4 896
Астана қ. / г. Астана	52 945	8 674
Алматы қ. /г. Алматы	133 736	31 433

Дереккөз : ҚР ҰЭМ СК
Источник : КС МНЭ РК

2.7.22 1 компьютерге келетін студенттер саны
Количество студентов на 1 компьютер

пайыз *процент*

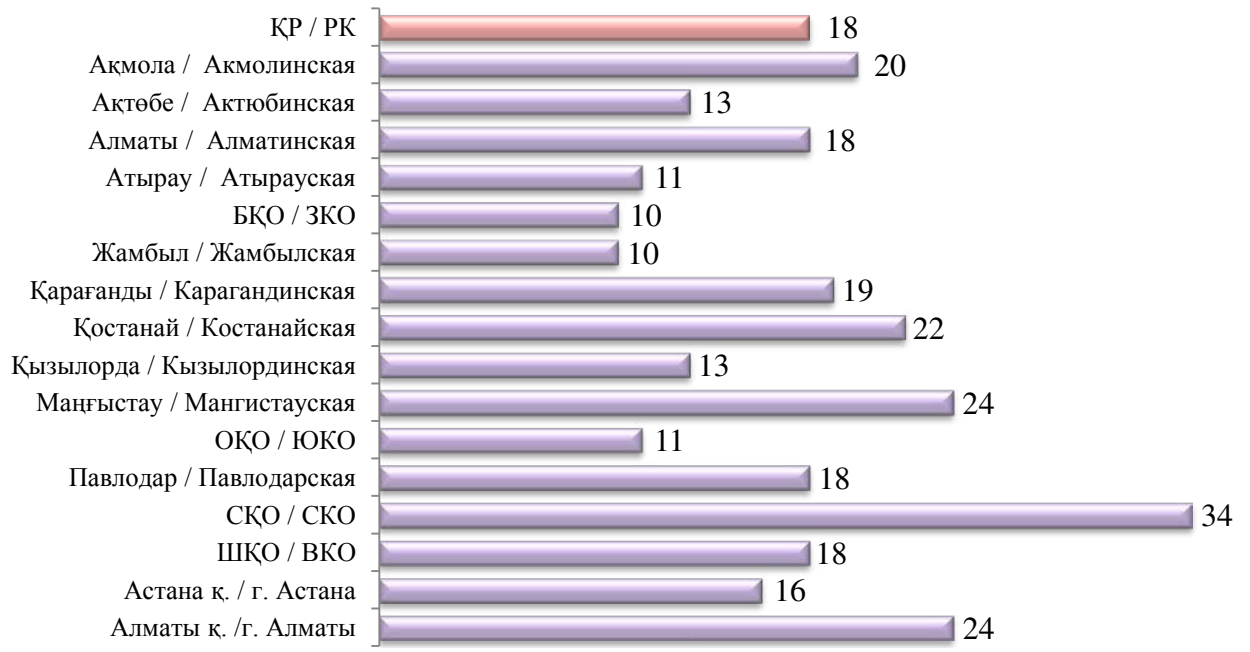

Дереккөз : ҚР ҰЭМ СК
Источник : КС МНЭ РК

2.7.23 Кітапханалары бар жоғары және жоғары оқу орнынан кейінгі білім беру ұйымдарының саны
Количество организаций высшего и послевузовского образования, имеющих библиотеки

бірлік *единиц*

Аймақ / Регион	ЖОО кітапхана саны / число библиотек в вузах	кітапхананың қоры, дана / фонд библиотеки, экз.	жыл сайынғы түсімдер, дана / ежегодные поступления, экземпляров	оқырмандар саны, адам / количество читателей, человек	бір жыл ішінде келіп-кету саны, бірлік / количество посещений за год, единиц	бір жыл ішінде берілген кітаптар саны, кітаптар / число книговыдач за год, книг
ҚР / РК	**128**	**71 006 046**	**2 414 940**	**622 062**	**23 726 069**	**53 149 180**
Ақмола / Акмолинская	6	1 742 994	67 816	12 517	657 380	888 294
Ақтөбе / Актюбинская	6	2 272 275	104 496	25 957	1 965 095	2 922 982
Алматы / Алматинская	3	1 113 575	24 666	10 263	188 412	611 752
Атырау / Атырауская	3	1 515 495	23 106	10 921	229 899	1 087 653
БҚО / ЗКО	3	3 313 743	44 137	24 334	889 343	2 653 664
Жамбыл / Жамбылская	4	2 263 128	59 626	17 884	969 144	2 453 173
Қарағанды / Карагандинская	9	8 325 051	207 049	97 390	2 259 104	4 674 431
Қостанай / Костанайская	8	2 820 991	72 271	31 420	983 321	1 756 535
Қызылорда / Кызылординская	4	2 875 002	71 689	12 367	59 015	665 373
Маңғыстау / Мангистауская	2	682 376	28 284	5 400	252 100	1 687 416
ОҚО / ЮКО	11	7 366 464	398 281	55 259	2 574 320	7 728 639
Павлодар / Павлодарская	4	2 055 816	52 099	21 850	951 055	1 430 412
СҚО / СКО	2	1 229 613	25 963	31 885	261 587	782 321
ШҚО / ВКО	8	4 874 966	82 928	35 570	1 482 672	3 204 854
Астана қ. / г. Астана	14	6 250 624	296 381	56 881	2 175 118	4 763 946
Алматы қ. / г. Алматы	41	22 303 933	856 148	172 164	7 828 504	15 837 735

Дереккөз : ҚР ҰЭМ СК
Источник : КС МНЭ РК

2.7.24 Жоғары және жоғары оқу орнынан кейінгі білім беру ұйымдарының үздік диплом алған бітірушілердің үлесі
Доля выпускников организаций высшего и послевузовского образования, получивших диплом с отличием

пайыз *процент*

Аймақ / Регион	бітіруші студенттеі, барлығы / выпуск студентов, всего	үздік диплом алғандары / получившие диплом с отличием	үздік диплом алғандарының % / % получивших диплом с отличием
ҚР / РК	**177 678**	**14 136**	**8,0**
Ақмола / Акмолинская	7 197	301	4,2
Ақтөбе / Актюбинская	7 155	449	6,3
Алматы / Алматинская	3 079	192	6,2
Атырау / Атырауская	4 049	126	3,1
БҚО / ЗКО	10 008	654	6,5
Жамбыл / Жамбылская	11 451	852	7,4
Қарағанды / Карагандинская	16 623	1 515	9,1
Қостанай / Костанайская	7 087	546	7,7
Қызылорда / Кызылординская	5 745	319	5,6
Маңғыстау / Мангистауская	2 027	46	2,3
ОҚО / ЮКО	25 186	1 050	4,2
Павлодар / Павлодарская	4 890	507	10,4
СҚО / СКО	2 019	300	14,9
ШҚО / ВКО	12 426	1 076	8,7
Астана қ. / г. Астана	11 366	1 245	11,0
Алматы қ. / г. Алматы	47 370	4 958	10,5

Дереккөз : ҚР ҰЭМ СК
Источник : КС МНЭ РК

2.7.25 Жоғары және жоғары оқу орнынан кейінгі білім беру ұйымдарының бітірушілердің жұмысқа орналасуы туралы мәліметтер
Сведения о трудоустройстве выпускников высшего и послевузовского образования

адам *человек*

№	Жоғары оқу орнының атауы / Наименование высшего учебного заведения	ағымдағы жылдағы бітірушілер / выпуск в текущем году		оның ішінде жұмысқа орналасқандары / из них трудоустроены в первый год после окончания			
		барлығы / всего	ондағы мемлекеттік тапсырыс бойынша / в том числе обучавшихся по госзаказу	барлығы / всего		оның ішінде мемлекеттік тапсырыс бойынша / в том числе обучавшихся по госзаказу	
				мамандық бойынша/ по специальности	мамандық бойынша емес/ не по специальности	мамандық бойынша/ по специальности	мамандық бойынша емес/ не по специальности
1	2	3	4	5	6	7	8
1	Академия гражданской авиации	284	133	52	14	22	7
2	Академия Кокше	3 022	0	2 368	316	0	0
3	Академия экономики и права	1 326	0	737	315	0	0
4	Актюбинский государственный региональный университет	3 759	621	2 224	1 233	423	127
5	Актюбинский университет им.С.Баишева	1 607	1	968	50	1	0
6	Алматинская академия экономики и статистики	4 276	0	481	24	0	0
7	Алматинский технологический университет	956	643	608	176	388	136
8	Алматинский университет энергетики и связи	1 333	632	1 055	67	501	36
9	Алматы менеджмент университет	697	0	246	88	0	0
10	Аркалыкский государственный педагогический институт им.Ы.Алтынсарина	536	265	178	48	158	33
11	Атырауский государственный университет им. Х.Досмухамедова	2 204	128	1 395	145	70	12
12	Атырауский инженерно-гуманитарный институт	598	0	238	151	0	0
13	Атырауский институт нефти и газа	1 519	151	631	230	54	19
14	Восточно-Казахстанский государственный технический университет им. Д. Серикбаева	2 392	631	1 766	323	407	113

1	2	3	4	5	6	7	8
15	Восточно-Казахстанский государственный университет им.С.Аманжолова	1 760	355	1 149	139	246	29
16	Государственный медицинский университет г. Семей	646	620	372	0	363	0
17	Государственный университет имени Шакарима г.Семей	1 835	871	860	22	672	18
18	Гуманитарно-техническая академия	131	0	3	0	0	0
19	Гуманитарно - технический институт "Акмешит"	310	5	142	87	3	2
20	Гуманитарный университет транспорта и права им. Д.А.Кунаева	2 992	0	1 308	15	0	0
21	Евразийский гуманитарный институт	667	18	494	79	18	0
22	Евразийский национальный университет им. Л.Н.Гумилева	3 151	2 647	1 947	460	1 685	383
23	Евразийский технологический университет	941	78	163	21	65	2
24	Египетский университет исламской культуры «Нур-Мубарак»	151	24	78	21	8	4
25	Жезказганский университет им.О.А.Байконурова	514	24	251	120	10	9
26	Жетысуский государственный университет им. И.Жансугурова	2 138	395	1 273	0	247	0
27	Западно-Казахстанский аграрно-технический университет им. Жангир хана	1 872	890	912	182	491	107
28	Западно-Казахстанский государственный медицинский университет им. М.Оспанова	957	860	107	0	105	0
29	Западно-Казахстанский государственный университет им.М.Утемисова	1 398	303	1 206	83	249	27
30	Западно-Казахстанский инженерно-гуманитарный университет	8 556	29	4 868	545	17	0
31	Инновационный Евразийский университет	1 527	165	354	10	154	0
32	Казахская автомобильно-дорожная академия имени Л.Б.Гончарова	829	15	604	109	14	1

1	2	3	4	5	6	7	8
33	Казахская академия спорта и туризма	523	221	181	70	95	33
34	Казахская академия транспорта и коммуникаций им.М.Тынышпаева	1 278	320	287	0	143	0
35	Казахская академия труда и социальных отношений	555	0	445	64	0	0
36	Казахская национальная академия искусств им.Т.Жургенова	349	298	340	2	289	2
37	Казахская национальная консерватория имени Курмангазы	224	193	167	4	140	4
38	Казахский агротехнический университет им. С.Сейфуллина	1 913	790	490	388	169	177
39	Казахский государственный женский педагогический университет	2 575	966	0	0	0	0
40	Казахский гуманитарно-юридический инновационный университет	1 738	25	153	48	4	3
41	Казахский гуманитарно-юридический университет	1 298	142	986	238	114	20
42	Казахский национальный аграрный университет	1 941	858	1 465	154	669	65
43	Казахский национальный медицинский университет им. С.Д.Асфендиярова	2 898	2 773	2 870	0	2 745	0
44	Казахский национальный педагогический университет им.Абая	3 696	1 412	1 895	315	809	67
45	Казахский национальный технический университет им.К.И.Сатпаева	2 798	2 241	449	1 027	412	855
46	Казахский национальный университет им.аль-Фараби	6 313	3 964	2 572	0	1 725	0
47	Казахский национальный университет искусств	170	168	161	1	160	1
48	Казахский университет международных отношений и мировых языков им.Абылай	1 148	273	915	177	232	26
49	Казахский университет технологии и бизнеса	593	23	584	0	23	0
50	Казахский университет экономики, финансов и международной торговли	1 156	1	836	266	0	1
51	Казахский экономический университет им.Т.Рыскулова	2 566	181	1 965	395	181	0
52	Казахско-Китайская академия	79	0	6	9	0	0

Жалгасы *Продолжение*

1	2	3	4	5	6	7	8
53	Казахско-Русский международный университет	924	0	746	82	0	0
54	Казахстанская инженерная, финансово-банковская академия	1 010	0	5	0	0	0
55	Казахстанская инженерно-техническая академия	957	8	428	330	1	0
56	Казахстанский инженерно-педагогический университет Дружбы Народов	574	0	326	148	0	0
57	Казахстанский инженерно-технологический университет	75	0	31	8	0	0
58	Казахстанский инновационный университет	927	0	316	271	0	0
59	Казахстанско-Американский свободный университет	1 292	11	1 034	110	11	0
60	Казахстанско-Британский технический университет	504	299	399	66	224	39
61	Казахстанско-Немецкий университет	132	1	111	20	1	0
62	Казахстанско-Российский медицинский университет	142	93	102	1	68	1
63	Карагандинский государственный индустриальный университет	392	60	61	17	19	4
64	Карагандинский государственный медицинский университет	583	534	501	1	454	1
65	Карагандинский государственный технический университет	3 050	995	1 450	117	838	77
66	Карагандинский государственный университет им. Е.А.Букетова	3 493	795	2 205	382	578	29
67	Карагандинский университет "Болашак"	1 047	11	760	18	8	0
68	Карагандинский экономический университет Казпотребсоюза	8 518	139	501	54	61	1
69	Каспийский государственный университет технологии и инжиниринга	1 880	152	1 484	60	78	9
70	Каспийский общественный университет	303	0	177	50	0	0
71	Кокшетауский государственный университет им.Ш.Уалиханова	2 087	395	445	107	233	54

Жалғасы *Продолжение*

1	2	3	4	5	6	7	8
72	Кокшетауский университет им. Абая Мырзахметова	1 829	28	1 625	76	26	0
73	Костанайский государственный педагогический институт	1 375	435	1 117	142	349	44
74	Костанайский государственный университет им.А.Байтурсынова	1 514	369	839	129	207	48
75	Костанайский инженерно-экономический университет им. М. Дулатова	992	76	738	150	74	0
76	Костанайский социально-технический университет им.академика Зулхарнай	207	0	119	31	0	0
77	Кызылординский государственный университет имени Коркыт Ата	1 971	690	672	166	217	40
78	Мангыстауский гуманитарно-технический университет	*мәліметтер көрсетілмеген / данные не представлены*					
79	Медицинский университет «Астана»	558	534	411	0	389	0
80	Международная образовательная корпорация	1 167	167	321	53	78	15
81	Международный гуманитарно-технический университет	861	1	360	93	1	0
82	Международный казахско-турецкий университет им.Х.А.Ясави	614	383	100	15	97	13
83	Международный университет информационных технологий	392	275	313	31	217	22
84	Павлодарский государственный педагогический институт	1 359	510	0	0	0	0
85	Павлодарский государственный университет им.С.Торайгырова	1 033	647	480	250	272	182
86	Назарбаев университет	*мәліметтер көрсетілмеген / данные не представлены*					
87	Рудненский индустриальный институт	824	108	725	34	92	7
88	Региональный социально-инновационный университет	5 157	13	3 112	1 192	9	0
89	Северо-Казахстанский государственный университет им.М.Козыбаева	1 103	578	780	64	469	19
90	Таразский государственный педагогический институт	1 803	475	395	2	244	2

Жалғасы *Продолжение*

1	2	3	4	5	6	7	8
91	Таразский государственный университет им. М.Х.Дулати	4 577	231	475	324	99	34
92	Таразский инновационный гуманитарный университет	874	8	615	208	7	1
93	Таразский технический институт	162	0	68	83	0	0
94	Университет "Болашак"	2 230	18	1 011	667	12	6
95	Университет "Кайнар"	457	0	181	73	0	0
96	Университет "Мирас"	1 369	4	640	152	0	1
97	Университет "Сырдария"	885	23	425	92	12	2
98	Университет "Туран-Астана"	1 087	8	927	36	5	0
99	Университет "Туран"	1 589	81	685	158	31	1
100	Университет «Алматы»	106	5	27	0	0	0
101	Университет «Астана»	*мәліметтер көрсетілмеген / данные не представлены*					
102	Университет им. Сулеймана Демиреля	358	51	345	12	51	0
103	Университет иностранных языков и деловой карьеры	624	2	359	159	2	0
104	Университет КИМЭП	558	0	495	3	0	0
105	Университет международного бизнеса	1 996	136	221	71	4	0
106	Финансовая академия	272	26	257	0	23	0
107	Центрально-Азиатский университет	358	38	131	74	14	0
108	Центрально-Казахстанская академия	405	2	73	1	1	0
109	Шымкентский университет	421	9	187	39	5	0
110	Экибастузский инженерно-технический институт им.академика К.Сатпаева	898	60	313	128	13	11
111	Южно-Казахстанская государственная фармацевтическая академия	523	497	346	6	326	6
112	Южно-Казахстанский государственный педагогический институт	570	125	239	88	53	11
113	Южно-Казахстанский государственный университет им. М.Ауэзова	4 958	2 435	4 056	148	1 955	90
114	Южно-Казахстанский гуманитарный институт им. М.Сапарбаева	1 102	1	782	21	1	0

Дерекқөз: ЖББББЖ
Источник: ЕСУВО

2.8 Білім беру ұйымдарын қаржыландыру
Финансирование организаций образования

2.8.1 Жылына мектепке дейінгі білім беру ұйымдарында 1 оқушыға кететін орташа шығыс
Средний расход на 1-го обучающегося в организациях дошкольного образования в год

мың теңге *тысяч тенге*

Аймақ / Регион	оның ішінде/ из них			
	қалалық жер / городская местность		ауылдық жер / сельская местность	
	мемлекеттік ұйымдарда / в государственных организациях	жеке меншік ұйымдарда / в частных организациях	мемлекеттік ұйымдарда / в государственных организациях	жеке меншік ұйымдарда / в частных организациях
Ақмола / Акмолинская	199,4	215,1	273,3	79,6
Ақтөбе / Актюбинская	56,4	0	76,3	0
Алматы / Алматинская	135,33	0	161,1	0
Атырау / Атырауская	243,352	243,352	257,163	0
БҚО / ЗКО	215	381,9	258	360
Жамбыл / Жамбылская	243,2	0	280	0
Қарағанды / Карагандинская	169	167,8	230	0
Қостанай / Костанайская	237,6	0	230,1	0
Қызылорда / Кызылординская	964,7	155,7	1 205,9	194,6
Маңғыстау / Мангистауская	219,9	0	232,3	0
ОҚО / ЮКО	94 711,9	96 719,2	102 453,5	102 014,0
Павлодар / Павлодарская	212,93	385,2	221,49	0
СҚО / СКО	176,5	0	194,9	233,9
ШҚО / ВКО	186,9	155,1	208,8	238,3
Астана қ. / г. Астана	873,6	560,6	0	0
Алматы қ. / г. Алматы	371,4	0	0	0

Дереккөз: ҰБДҚ деректері
Источник: данные НОБД

2.8.2 Жылына жалпы орта білім беру ұйымдарында 1 оқушыға кететін орташа шығыс
Средний расход на 1-го обучающегося в организациях общего среднего образования в год

мың теңге *тысяч тенге*

Аймақ / Регион	оның ішінде / из них			
	қалалық жер / городская местность		ауылдық жер / сельская местность	
	мемлекеттік ұйымдарда / в государственных организациях	жеке меншік ұйымдарда / в частных организациях	мемлекеттік ұйымдарда / в государственных организациях	жеке меншік ұйымдарда / в частных организациях
Ақмола / Акмолинская	190,4	0	299,9	x
Ақтөбе / Актюбинская	311,5	151,7	442,2	x
Алматы / Алматинская	92,472	0	206,159	x
Атырау / Атырауская	1 023,05	0	1 235	x
БҚО / ЗКО	180	480	360	x
Жамбыл / Жамбылская	200	0	218,9	x
Қарағанды / Карагандинская	200	0	362	x
Қостанай / Костанайская	544,9	0	541,5	x
Қызылорда / Кызылординская	741,4	287,6	889,7	x
Маңғыстау / Мангистауская	172,1	0	180,4	x
ОҚО / ЮКО	149 871,2	0	158 801,7	x
Павлодар / Павлодарская	211,86	224,7	517,88	x
СҚО / СКО	215,1	0	471,5	x
ШҚО / ВКО	189,4	0	394,9	x
Астана қ. / г. Астана	134,8	0	0	x
Алматы қ. / г. Алматы	172,6	0	0	x

Дереккөз: ҰБДҚ деректері
Источник: данные НОБД

2.8.3 Жылына қосымша білім беру ұйымдарында 1 оқушыға кететін орташа шығыс
Средний расход на 1-го обучающегося в организациях дополнительного образования в год

мың теңге *тысяч тенге*

Аймақ / Регион	оның ішінде/ из них			
	қалалық жер / городская местность		ауылдық жер / сельская местность	
	мемлекеттік ұйымдарда / в государственных организациях	жеке меншік ұйымдарда / в частных организациях	мемлекеттік ұйымдарда / в государственных организациях	жеке меншік ұйымдарда / в частных организациях
Ақмола / Акмолинская	153,4	x	32,7	0
Ақтөбе / Актюбинская	348,8	x	391,4	0
Алматы / Алматинская	41,429	x	15,696	0
Атырау / Атырауская	158,056	x	198,173	0
БҚО / ЗКО	49	x	64	0
Жамбыл / Жамбылская	60	x	80	0
Қарағанды / Карагандинская	67,3	x	186	0
Қостанай / Костанайская	245,0	x	241,0	0
Қызылорда / Кызылординская	272,6	x	327,2	0
Маңғыстау / Мангистауская	48,4	x	119	0
ОҚО / ЮКО	111 964,0	x	116 862,8	0
Павлодар / Павлодарская	46,01	x	113,42	0
СҚО / СКО	63,5	x	53,6	76,6
ШҚО / ВКО	72,3	x	124,8	0
Астана қ. / г. Астана	99,8	x	0	0
Алматы қ. / г. Алматы	47	x	0	0

Дереккөз: ҰБДҚ деректері
Источник: данные НОБД

2.8.4 Жылына техникалық кәсіптік білім беру ұйымдарында 1 оқушыға кететін орташа шығыс
Средний расход на 1-го обучающегося в организациях технического и профессионального образования в год

мың теңге *тысяч тенге*

Аймақ / Регион	оның ішінде / из них			
	қалалық жер / городская местность		ауылдық жер / сельская местность	
	мемлекеттік ұйымдарда / в государственных организациях	жеке меншік ұйымдарда / в частных организациях	мемлекеттік ұйымдарда / в государственных организациях	жеке меншік ұйымдарда / в частных организациях
Ақмола / Акмолинская	174,5	96,7	216,2	0
Ақтөбе / Актюбинская	249,3	214,2	295,3	254
Алматы / Алматинская	338,777	0	462,5	0
Атырау / Атырауская	350,69	0	499,6	0
БҚО / ЗКО	338	131,8	490	0
Жамбыл / Жамбылская	303,8	0	325	0
Қарағанды / Карагандинская	317,2	238	527,3	0
Қостанай / Костанайская	318,0	0	433,6	0
Қызылорда / Кызылординская	559,8	0	699,7	0
Маңғыстау / Мангистауская	272,4	0	315,4	0
ОҚО / ЮКО	837,2	90,0	467,0	0
Павлодар / Павлодарская	331,7	299,6	449,4	0
СҚО / СКО	490,7	188,9	452,4	0
ШҚО / ВКО	311,2	263	547,1	0
Астана қ. / г. Астана	261,3	0	0	0
Алматы қ. / г. Алматы	327,4	0	0	0

Дереккөз: ҰБДҚ деректері
Источник: данные НОБД

2.8.5 Білім беру ұйымдарына жұмсалатын шығыстар (бюджеттік қаражат)
Расходы на организации образования (бюджетные средства)

мың теңге *тысяч тенге*

Аймақ / Регион	мектепке дейінгі білімге жұмсалатын шығыстар / расходы на дошкольное образование			жалпы орта білімге жұмсалатын шығындар / расходы на общее среднее образование	қосымша білім беруге жұмсалатын шығыстар / расходы на дополнительное образование			техникалық және кәсіптік білім беруге жұмсалатын шығындар / расходы на техническое и профессиональное образование		
	барлығы / всего	ондағы / в том числе		мемлекеттік ұйымдарда / в гос. организациях	барлығы / всего	ондағы / в том числе		барлығы / всего	ондағы / в том числе	
		мемлекеттік ұйымдарда / в гос. организациях	жеке меншік ұйымдарда / в частных организациях			мемлекеттік ұйымдарда / в гос. организациях	жеке меншік ұйымдарда / в частных организациях		мемлекеттік ұйымдарда / в гос. организациях	жеке меншік ұйымдарда / в частных организациях
Ақмола / Акмолинская	4 175 384,8	3 989 434	185 950,8	29 148 323,3	1 985 706,2	1 985 706,2	0	5 284 512,8	5 064 194,7	220 318,1
Ақтөбе / Актюбинская	6 525 831,4	5 558 937,3	966 894,1	31 968 956,1	1 513 122,6	1 513 122,6	0	4 502 901	3 986 265,4	516 635,6
Алматы / Алматинская	6 994 618	5 677 932	1 316 686	55 416 912	701 040	669 941	31 099	141 416	141 416	0
Атырау / Атырауская	2 819,324	2 819,324	0	1 107 793	320 700	320 700	0	2 331 013	2 331 013	0
БҚО / ЗКО	4 689 632	4 689 632	0	26 404 202	1 884 130	1 884 130	0	3 782 922	3 782 922	0
Жамбыл / Жамбылская	8 925 746	8 925 746	0	42 488 453	3 858 710	3 858 710	0	4 884 827	4 884 827	0
Қарағанды / Карагандинская	6 179 931	5 999 627	180 304	37 551 416	2 156 410	2 156 410	0	7 220 288	6 400 219	820 069
Қостанай / Костанайская	4 673 425,6	4 673 425,6	0	26 669 304,1	1 224 782,1	1 224 782,1	0	5 210 594	5 210 594	0
Қызылорда / Кызылординская	8 413,6	8 413,6	0	41 531,6	1 398,3	1 398,3	0	2 257,5	2 257,5	0
Маңғыстау / Мангистауская	6 355 558	6 355 558	0	19 161 162	1 145 812	1 145 812	0	3 070 290	3 070 290	0
ОҚО / ЮКО	23 323 313	21 171 212	2 152 101	84 170 705	2 289 120	2 289 120	0	8 038 111	8 038 111	0
Павлодар / Павлодарская	7 615 702	7 563 502	52 199,95	25 004 270	2 190 617	1 612 817	577 800	5 349 600	4 658 392	691 208,23
СҚО / СКО	2 329 460,0	2 329 460,0	0	24 035 589,0	721 703,0	721 703,0	0	2 885 011,9	2 705 699,9	179 312,0
ШҚО / ВКО	7 518 556,8	6 132 793,3	1 385 763,5	45 632 551,6	2 141 253,5	2 141 253,5	0	7 133 347	6 345 931	787 416
Астана қ. / г. Астана	5 914 322,8	5 133 408	780 914,8	11 999 753	1 234 751,9	1 234 751,9	0	2 370 317,2	2 370 317,2	0
Алматы қ. / г. Алматы	6 625 277,0	6 625 277,0	0	30 397 480	1 607 368	1 607 368	0	7 016 987	7 016 987	0

Дерекқөз: ҰБДҚ деректері
Источник: данные НОБД

2.8.6 Білім беру ұйымдарына жұмсалатын күрделі сипаттағы шығындардың көлемі / күрделі жөндеу
Объемы затрат капитального характера на государственные организации образования / капитальный ремонт

мың теңге *тысяч тенге*

Аймақ / Регион	мектепке дейінгі білімге / на дошкольное образование		жалпы орта білімге / на общее среднее образование		қосымша білім беруге / на дополнительное образование		техникалық және кәсіптік білім беру ұйымдарына / на организации технического и профессионального образования	
	бюджеттік қаражат есебінен / за счет средств бюджета	ақылы қызметтер есебінен / за счет внебюджетных средств	бюджеттік қаражат есебінен / за счет средств бюджета	ақылы қызметтер есебінен / за счет внебюджетных средств	бюджеттік қаражат есебінен / за счет средств бюджета	ақылы қызметтер есебінен / за счет внебюджетных средств	бюджеттік қаражат есебінен / за счет средств бюджета	ақылы қызметтер есебінен / за счет внебюджетных средств
Ақмола / Акмолинская	23 356,6	0	44 612,5	0	0	0	181 710,9	0
Ақтөбе / Актюбинская	406 105,7	0	1 383 270,7	0	168 297,9	0	270 447	0
Алматы / Алматинская	591 425	6 224 483	6 805 522,4	0	47 177	0	560 279	0
Атырау / Атырауская	118 203,0	0	1 722 676,0	0	34 935,0	0	0	0
БҚО / ЗКО	64 375	0	1 749 073	0	0	0	217 318	0
Жамбыл / Жамбылская	710 799,0	0	2 349 447,0	0	208 198,0	0	201 075,0	0
Қарағанды / Карагандинская	187 354	0	1 224 966	0	11 557	0	153 578	0
Қостанай / Костанайская	93 586	0	3 193 279	0	202 415	0	155 535	0
Қызылорда / Кызылординская	144,0	0	1 058,9	0	40,2	0	56	0
Маңғыстау / Мангистауская	105 584	0	2 075 390	0	5 000	0	61 908	0
ОҚО / ЮКО	1 106 646,9	0	7 207 123,5	0	2 420	0	898 592	15 546
Павлодар / Павлодарская	304 997	0	1 255 040	0	80 939	0	124 447,4	0
СҚО / СКО	184 498,7	0	573 274,2	0	22 803,0	0	86 831,7	0
ШҚО / ВКО	37 381	0	670 843,7	0	0	0	220 066	0
Астана қ. / г. Астана	450 747,6	0	7 835	0	203 741	0	20 331	0
Алматы қ. / г. Алматы	1 014 659,0	0	517 755,61	0	244 794,0	0	0	0

Дереккөз: ҰБДҚ деректері
Источник: данные НОБД

2.8.7 Білім беру ұйымдарына жұмсалатын күрделі сипаттағы шығындардың көлемі / негізгі қаражатты иемдену
Объемы затрат капитального характера на государственные организации образования / приобретение основных средств

мың теңге *тысяч тенге*

Аймақ / Регион	мектепке дейінгі білімге / на дошкольное образование		жалпы орта білімге / на общее среднее образование		қосымша білім беруге / на дополнительное образование		техникалық және кәсіптік білім беру ұйымдарына / на организации технического и профессионального образования	
	бюджеттік қаражат есебінен / за счет средств бюджета	ақылы қызметтер есебінен / за счет внебюджетных средств	бюджеттік қаражат есебінен / за счет средств бюджета	ақылы қызметтер есебінен / за счет внебюджетных средств	бюджеттік қаражат есебінен / за счет средств бюджета	ақылы қызметтер есебінен / за счет внебюджетных средств	бюджеттік қаражат есебінен / а счет средств бюджета	ақылы қызметтер есебінен / за счет внебюджетных средств
Ақмола / Акмолинская	68 926,2	0	268 730,7	0	0	0	273 391,5	0
Ақтөбе / Актюбинская	12 152,5	0	324 315,7	0	0	0	399 291	0
Алматы / Алматинская	72 889	728 799	818 671,8	0	0	0	464 754	0
Атырау / Атырауская	0	0	856 008,2	0	95 986,0	0	280 213,0	0
БҚО / ЗКО	0	0	118 813	0	9 951	0	225 000	0
Жамбыл / Жамбылская	25 535	0	816 291	0	0	0	296 766,0	0
Қарағанды / Карагандинская	51 318	0	1 894 967	0	21 607	1 415	447 330	10 741
Қостанай / Костанайская	0	0	585 347,2	0	0	0	354 129	0
Қызылорда / Кызылординская	61,2	0	569,1	0	0	0	281	0
Маңғыстау / Мангистауская	17 328	0	600 252	0	11 207	0	315 100	0
ОҚО / ЮКО	37 426	0	1 122 595	0	135 341	80	180 490	14 846,5
Павлодар / Павлодарская	2 604	0	643 928	0	15 993	0	284 100	27 700
СҚО / СКО	17 210,2	0	426 146,5	0	23 059,0	867,0	192 443,3	0
ШҚО / ВКО	18 013,9	0	695 436,3	0	45 530	0	480 831	22 868
Астана қ. / г. Астана	132 250	0	452 923	0	62 562	0	2 700	0
Алматы қ. / г Алматы	0	0	1 000 000,0	0	0	0	525 000,0	0

Дереккөз: ҰБДҚ деректері
Источник: данные НОБД

2.8.8 Білім беру ұйымдарындағы педагогикалық ставкалардың саны
Количество педагогических ставок в организациях образования

бірлік *единиц*

Аймақ / Регион	жалпы орта білім беру ұйымдарындағы / в организациях общего среднего образования	техникалық және кәсіптік білім беру ұйымдарындағы / в организациях технического и профессионального образования
ҚР / РК	**254 580,2**	**19 674,1**
Ақмола / Акмолинская	17 378,3	1 314,7
Ақтөбе / Актюбинская	13 459,3	1 496
Алматы / Алматинская	31 653,99	63,2
Атырау / Атырауская	409	854
БҚО / ЗКО	13 862	1 977
Жамбыл / Жамбылская	21 322,0	1 270,4
Қарағанды / Карагандинская	22 032	2 258
Қостанай / Костанайская	13 582,7	1 461
Қызылорда / Кызылординская	25 909,5	10 077,27
Маңғыстау / Мангистауская	9 791,5	989,35
ОҚО / ЮКО	58 673,0	2 111,4
Павлодар / Павлодарская	13 903,6	974,7
СҚО / СКО	864,6	288,8
ШҚО / ВКО	21 966,36	1 535,8
Астана қ. / г.Астана	5 596,4	1 119,7
Алматы қ. / г.Алматы	14 375	2 058

Дерекқөз: ҰБДҚ деректері
Источник: данные НОБД

2.8.9 Жалпы орта білімнің жаппай оқыту қоры бойынша жұмсалатын шығындар
Расходы по фонду всеобуча общего среднего образования

мың теңге *тысяч тенге*

Аймақ / Регион	барлығы / всего	қалалық жер / городская местность		ауылдық жер / сельская местность	
		бюджеттік қаражат есебінен / за счет средств бюджета	ақылы қызметтер есебінен / за счет внебюджетных средств	бюджеттік қаражат есебінен / за счет средств бюджета	ақылы қызметтер есебінен / за счет внебюджетных средств
ҚР / РК	**7 922 775,0**	**3 289 579,8**	**0**	**4 091 435,3**	**17060,0**
Ақмола / Акмолинская	371 620,5	83 206,1	0	288 414,4	0
Ақтөбе / Актюбинская	425 216,7	194 357	0	230 858,8	0
Алматы / Алматинская	994 734	428 575	0	566 159	0
Атырау / Атырауская	321,715	102,581	0	219,134	0
БҚО / ЗКО	521 363,1	132 715	0	388 014	634,1
Жамбыл / Жамбылская	948 059	344 775	0	603 284	0
Қарағанды / Карагандинская	728 860	503 994	0	224 866	0
Қостанай / Костанайская	377 316,2	158 714,7	0	218 601,5	0
Қызылорда / Кызылординская	1 854,7	218,469	0	1 636,3	0
Маңғыстау / Мангистауская	587 641	276 456	0	311 185	0
ОҚО / ЮКО	1 304 205	531 630	0	772 575	0
Павлодар / Павлодарская	638,3	271,3	0	367	0
СҚО / СКО	263 478,8	76 979,7	0	185 373,2	1 125,9
ШҚО / ВКО	819 643	36 2724	0	456 919	0
Астана қ. / г. Астана	176 240	176 240	0	0	0
Алматы қ. / г. Алматы	627 144	627 144	0	0	0

Дереккөз: ҰБДҚ деректері
Источник: данные НОБД

ГЛОССАРИЙ

Адам құрамы - 1) қандайда бір біркелкі топты құрайтын адам жиынтығы. 2) Белгілі бір мақсатпен орнатылған шекті сан, қандай да бір заттың мөлшері
Контингент – (от лат. Contingents – достающийся на долю) – 1) совокупность людей, образующих однородную в каком-либо отношении группу, категорию. 2) Установленное для определенных целей предельное количество, норма чего-либо

Арнаулы білім беру ұйымдары – мүмкіншілігі шектеулі балаларды диагностикадан және консультация өткізу үшін, оқыту және тәрбиелеу үшін құрылған ұйымдар
Специальные организации образования - организации созданные для диагностики и консультирования, обучения и воспитания детей с ограниченными возможностями

Аттестаттау – педагог қызметкерлердің біліктілік деңгейі Білім және ғылым Министрлігінің орнатқан педагог қызметкер құзыреттілігінің біліктілік талаптарына сәйкестік деңгейін анықтау. Аттестаттаудың негізгі қағидаттары аттестатталатын педагог қызметкерге, объективті, ашықтық және алқалық қатынасты қамтамасыз ететін; ішкі және сыртқы бағалаудың жүйелілігі мен тұтастығы болып табылады
Аттестация – это процесс, результатом которого является объективное заключение об уровне (качестве) педагогической деятельности работника, сделанное на основании сопоставления современных требований с достигнутыми результатами; сравнения выводов самодиагностики специалиста и объективного изучения, измерения, анализа и оценки его профессиональной деятельности

Академия – мамандықтардың бір-екі тобы бойынша жоғары және жоғары оқу орнынан кейінгі білім беретін оқу бағдарламаларын іске асыратын жоғары оқу орны
Академия – высшее учебное заведение, реализующие образовательные учебные программы высшего и послевузовского образования по одной-двум группам специальности

Академиялық оралымдылық – оқыту немесе зерттеулер жүргізу үшін белгілі бір академиялық кезеңге: семестрге немесе оқу жылына өзінің жоғары оқу орнында немесе оқуды жалғастыру үшін басқа жоғары оқу орнында кредиттер түрінде меңгерген білім беретін оқу бағдарламаларынан міндетті түрде қайта сынақ тапсыра отырып, басқа жоғары оқу орнына (ел ішінде немесе шетелге) білім алушыларды немесе оқытушы-зерттеушілерді ауыстыру
Академическая мобильность - перемещение обучающихся или преподавателей-исследователей для обучения или проведения исследований на определенный академический период: семестр или учебный год в другое высшее учебное заведение (внутри страны или за рубежом) с обязательным перезачетом освоенных образовательных учебных программ в виде кредитов в своем высшем учебном заведении или для продолжения учебы в другом высшем учебном заведении

АҚҚА - Ата-анасының қамқорлығынсыз қалған
ОБПР -Оставшиеся без попечения родителей

Ақылы - мемлекеттік бюджеттен айырмашылығы студенттің оқуының төлемін физикалық немесе заңды тұлға төлейтін ЖОО немесе колледждегі оқыту түрі. Жеке тұлға ретінде студенттің өзі (егер 18 жастан жоғары және материалдық мүмкіншілігі болған жағдайда) немесе оның ата-анасы (қамқоршылары, қорғаншылық органдары) бола алады. Заңды тұлғалар – ұйымдар, фирмалар болып табылады
Платное – это форма обучения в ВУЗе и колледже, при которой, в отличие от бюджетного отделения, учебу студента оплачивает физическое или юридическое лицо. В качестве физического лица может выступать сам студент (если он старше 18 лет и имеет материальные возможности) или его родители (попечители, органы опеки), юридические лица – это организации, фирмы

Ата-ана қамқорлығынсыз калған бала – он сегіз жасқа дейінгі бала ата-ана құқығын шектеуге немесе айыруға, ата-аналары беймәлім кеткен болып танылуына, қайтыс болды деп жариялануына, қабілеті жоқ деп танылуына (қабілеті шектеулі), бас бостандығынан айыру орындарындағы жазаның ата-аналарымен өтеуіне, ата-аналардың бала тәрбиесінен өтеуінен немесе баланың құқығын және қызығушылығын қорғаудан қашуына, соның ішінде ата-аналарының баласын тәрбиелеу немесе емдеу мекемелерінен алып кетуден бас тартуына, сондай-ақ басқа да жағдайлармен ата-анасының қамқорынсыз қалуына байланысты бір немесе екі ата-анасының қамқорлығынсыз калған бала

Ребенок, оставшийся без попечения родителей - ребенок, который остался без попечения единственного или обоих родителей в связи с ограничением или лишением их родительских прав, признанием родителей безвестно отсутствующими, объявлением их умершими, признанием недееспособными (ограниченно дееспособными), отбыванием родителями наказания в местах лишения свободы, уклонением родителей от воспитания ребенка или от защиты его прав и интересов, в том числе при отказе родителей взять своего ребенка из воспитательного или лечебного учреждения, а также в иных случаях отсутствия родительского попечения

Әумесерлік мінез-құлық – ортақ қойылған, әлеуметтік мақұлдатылған талаптардан ауытқып кеткен, белгілі бірлестіктердегі белгілі бір кезеңдегі дамуы кең таралған және де тұрақталған нормалар тәртібі

Девиантное поведение — это поведение, отклоняющееся от общепринятых, социально одобряемых, наиболее распространенных и устоявшихся норм в определенных сообществах в определенный период их развития

Бакалавр – жоғары білім берудің тиісті білім беру бағдарламаларын меңгерген адамдарға берілетін академиялық дәреже

Бакалавр – академическая степень, присуждаемая лицам, освоившим соответствующие образовательные программы высшего образования

Балалар үйі – ата-анасынан айырылған немесе олардың қаурауынсыз қалған, сонымен бірге мемлекеттен көмек және қорғау мұқтаждық ететін балаларға арналған тәрбиелік мекеме

Детский дом - воспитательное учреждение для детей, лишившихся родителей или оставшихся без их попечения, а также детей, нуждающихся в помощи и защите государства

Білім гранты – кәсіптік білім алуға төлеу үшін Қазақстан Республикасының заңнамасымен белгіленген шарттармен білім алушыға берілетін ақшаның нысаналы сомасы;

Образовательный грант – целевая сумма денег, предоставляемая обучающемуся на условиях, установленных законодательством Республики Казахстан, для оплаты высшего образования.

Бітіруші - білім беретін мекемені бітіруші азамат

Выпускник – человек, окончивший образовательное учреждение

Бюджеттік – студенттің ЖОО немесе колледжде білім алуы мемлекеттік бюджет қаражаты есебінен төленетін оқыту нысаны

Бюджетное – это форма обучения в ВУЗе или колледже, при которой учеба студента оплачивается за счет средств государственного бюджета

Білім берудің халықаралық стандарттық классификациясы (БХСК) – мемлекет іші мен халықаралық деңгейде салыстырмалы көрсеткіштер және статистикалық мәліметтерді жинау, құрастыру және көрсетуге арналған құрал есебінде жасалған білім мен білім беру салаларын классификациялау жүйесі

Международная стандартная классификация образования (МСКО) – система классификации уровней образования и образовательных областей, разработанная в качестве инструмента для сбора, составления и презентации сопоставимых показателей и статистических данных по образованию как в отдельных странах, так и на международном уровне

Гимназия – білім алушылардың бейімділігі мен қабілетіне сәйкес қоғамдық-гуманитарлық және өзге де бағыттар бойынша кең ауқымда және тереңдете білім беруді қамтамасыз ететін бастауыш, негізгі орта және жалпы орта білім берудің жалпы білім беретін және қосымша білім беретін оқу бағдарламаларын іске асыратын оқу орны
Гимназия - учебное заведение, реализующее общеобразовательные и дополнительные образовательные учебные программы начального, основного среднего и общего среднего образования, обеспечивающие расширенное и углубленное образование по общественно-гуманитарному и иным направлениям обучения в соответствии со склонностями и способностями обучающихся

Ғылым кандидаты, ғылым докторы – ізденушілердің диссертация қорғау негізінде тағайындалатын ғылыми дәреже
Кандидат наук, доктор наук – ученые степени, присужденные на основании защиты диссертаций соискателями

Дефектолог- дефектология саласындағы маман
Дефектолог – специалист в области дефектологии

Диплом – кәсіби бастауыш, кәсіби орта (арнаулы) немесе жоғары оқу орнын бітіргендігі туралы және сәйкесінше квалификация иемденгедігі туралы ресми құжат; ғалымдық дәреже немесе сыйақы иемденгендігі туралы ресми құжат
Диплом –официальный документ об окончании начального профессионального, среднего профессионального (специального) или высшего учебного заведения и присвоении соответствующей квалификации; официальный документ о присвоении учёной степени или премии

Докторант – докторантурада білім алатын адам
Докторант – лицо, обучающееся в докторантуре

Докторантура – философия докторы (PhD), бейіні бойынша доктор ғылыми дәрежесі беріле отырып, ғылыми және педагог кадрларды даярлауға бағытталған, жоғары оқу орнынан кейінгі білім берудің кәсіптік білім беретін оқу бағдарламасы
Докторантура – профессиональная образовательная учебная программа послевузовского образования, направленная на подготовку научных и педагогических кадров с присуждением ученой степени доктор философии (PhD), доктор по профилю

Жалпы білім беретін мектеп - бастауыш, негізгі орта және жалпы орта білім берудің жалпы білім беретін оқу бағдарламаларын, сондай-ақ оқушылар мен тәрбиеленушілерге қосымша білім берудің оқу бағдарламаларын іске асыратын оқу орны
Общеобразовательная школа - учебное заведение, реализующее общеобразовательные учебные программы начального, основного среднего и общего среднего образования, а также учебные программы дополнительного образования обучающихся и воспитанников

Жалпы ішкі өнім (ЖІӨ) – экономикалық жүйенің барлық өндірушілері, оның ішінде, көтерме және бөлшек сауда, көлік, өнімдерге салынған барлық салықтан, өнім құнына кірмеген барлық субсидияларды қоспағанда, өнімнің бағасынан бөлек қосымша құн

Валовой внутренний продукт (ВВП) – сумма добавленной стоимости, полученная всеми производителями экономической системы, включая оптовую и розничную торговлю, транспорт, плюс все налоги на продукты, минус все субсидии, не включенные в стоимость продуктов

ЖБББЖ – Жоғары білімді басқарудың біріңғай жүйесі
ЕСУВО – Единная система управлений высшего оразования

Жеке мектеп – мүліктері барлық немесе жартылай білім алушылардың төлемдерінен бөлінетін бастауыш немесе орта білім беру(мектеп) мемлекеттік емес оқу мекемесі
Частная школа - негосударственное учебное заведение начального или среднего образования (школа), средства на содержание которого окупаются полностью или частично за счёт платы, взимаемой с учащихся (в отличие от государственных школ, финансируемых из взимаемых с населения налогов)

Жеке меншік – жеке дара меншік нысаны негізінде құрылған мекемені бір жеке тұлға иеленеді және басқарады. Мұндай мекемелердің тұрарлық жері, оларды салыстырмалы түрде құруға, қажет болған жағдайда – жоюға оңай болуы; меншік иесі экономикалық шешім қабылдау, ресурстар мен кірістерді басқару тұрғысынан тәуелсіздікке ие
Частная собственность - предприятием, основанным на частной индивидуальной форме собственности владеет и управляет одно физическое лицо. Достоинством таких предприятий является то, что их сравнительно легко создать, а при необходимости - ликвидировать; собственник обладает свободой в принятии экономических решений, в распоряжении ресурсами и доходами

Жетім-бала – бір немесе екі ата-анасы да қайтыс болған бала
Ребенок-сирота - ребенок, у которого умерли оба или единственный родитель

Жеке бала бақша – мектепке дейінгі жастағы балаларға арналған мемлекеттік емес білім беру мекемесі
Частные детские сады – негосударственное образовательное учреждение для детей дошкольного возраста

Жоғары білім беру – мамандарды жоғары білім беру бағдарламасымен дайындайтын білім беру деңгейі
Высшее образование – уровень образования, обеспечивающий подготовку специалистов по образовательным программам высшего образования

Жоғары оқу орны – жоғары және жоғары білімнен кейінгі кәсіптік білім беру бағдарламаларын жүзеге асыратын, ғылыми зерттеулер жүргізетін жоғары кәсіптік оқу орны (институт, академия, университет)
Высшее учебное заведение – высшее учебное заведение (институт, академия, университет), реализующее образовательные программы высшего и послевузовского образования и осуществляющее научные исследования

Жоғары білімнен кейінгі білім беру – жоғары білікті педагог және ғылыми-педагог кадрларды дайындау мақсатында берілетін үздіксіз білім беру жүйесінің ең жоғары сатысы (магистратура, аспирантура, докторантура)
Послевузовское образование – высший уровень системы непрерывного образования, имеющий целью подготовку научных и научно-педагогических кадров высшей квалификации (магистратура, аспирантура, докторантура)

Жұмысқа орналастыру – жалпыға бірдей сипаты бар азаматтың жеке құқығы. Жұмыс берушінің жұмысқа орналастыру органдарымен байланыса отырумен іске асырылады

Трудоустройство – это субъективное право граждан, имеющее всеобщий характер. Оно реализуется посредством обращения правообладателя к органу трудоустройства

Жұмыспен қамту – өз және қоғамдық қажеттіліктерін қанағаттандыруға байланысты, заңнамаға қарсы келмейтін және табыс, еңбектік кіріс алып келетін азаматтар қызметі
Занятость – деятельность граждан, связанная с удовлетворением их личных и общественных потребностей, не противоречащая законодательству и приносящая им заработок, трудовой доход

Институт – жоғары білім берудің білім беретін оқу бағдарламаларын іске асыратын жоғары оқу орны
Институт – высшее учебное заведение, реализующее образовательные учебные программы высшего образования

Инклюзивті білім беру - оқытудың тиісті білім беретін оқу бағдарламаларына білім алушылардың өзге де санаттарымен тең қолжетімділікті, арнайы жағдайларды қамтамасыз ету арқылы дамытуға түзету-педагогикалық және әлеуметтік қолдауды көздейтін, мүмкіндігі шектеулі адамдарды бірлесіп оқыту және тәрбиелеу
Инклюзивное образование - совместное обучение и воспитание лиц с ограниченными возможностями, предусматривающие равный доступ с иными категориями обучающихся к соответствующим образовательным учебным программам обучения, коррекционно-педагогическую и социальную поддержку развития посредством обеспечения специальных условий

Инклюзивті білім алу үшін жағдайлар – мүмкіндігі шектеулі адамдардың онсыз жалпы білім беретін және кәсіптік білім беретін оқу бағдарламаларын меңгеруі мүмкін болмайтын, арнайы білім беретін оқу бағдарламаларын және арнайы оқыту әдістерін, техникалық және өзге де құралдарды, өмір сүру ортасын, сондай-ақ медициналық, әлеуметтік және өзге де қызметтер көрсетуді қоса алғанда, білім алу үшін жағдайлар
Условия для инклюзивного образования – условия для получения образования, включая специальные образовательные учебные программы и специальные методы обучения, технические и иные средства, среду жизнедеятельности, а также медицинские, социальные и иные услуги, без которых невозможно освоение общеобразовательных и профессиональных образовательных учебных программ лицами с ограниченными возможностями

Интерактивті құрал – ақпаратты көрсетуге, жазуға, анализ жасауға көмек беретін инновациялық құрылғы
Интерактивное оборудование – это инновационные устройства, с помощью которых можно отображать, записывать, анализировать информацию

Кәмелетке толмағандарды бейімдеу орталықтары (КЖТБО) – ата-анасын немесе басқа да заңды өкілдерін анықтау үшін үш жастан он сегіз жасқа дейінгі қадағалаусыз және панасыз қалған балаларды, оларды уақтылы орналастыру мүмкін болмаған жағдайда ата-анасының немесе оларды алмастыратын адамдардың қамқорлығынсыз қалған балаларды, қорғаншылық және қамқоршылық органы балалардың өміріне немесе денсаулығына тікелей қауіп төнген кезде ата-анасынан (олардың біреуінен) немесе қамқорлыққа алған басқа адамдардан алып қойған балаларды, арнаулы білім беру ұйымдарына жіберілетін балаларды, сондай-ақ әлеуметтік бейімсіздікке және әлеуметтік депривацияға әкеп соққан қатыгездікпен қарау салдарынан өмірлік қиын жағдайда жүрген балаларды қабылдауды және уақытша ұстауды қамтамасыз ететін, білім беру органдарының қарамағындағы ұйым
Центры адаптации несовершеннолетних (ЦАН) - организации, находящиеся в ведении органов образования, обеспечивающие прием и временное содержание безнадзорных и беспризорных детей в возрасте от трех до восемнадцати лет для установления родителей или других законных представителей, детей, оставшихся без попечения родителей или лиц, их заменяющих, в случае

невозможности их своевременного устройства, детей, отобранных при непосредственной угрозе их жизни или здоровью органом опеки и попечительства от родителей (одного из них) или от других лиц, на попечении которых они находятся, детей, направляемых в специальные организации образования, а также детей, находящихся в трудной жизненной ситуации вследствие жестокого обращения, приведшего к социальной дезадаптации и социальной депривации

Квалификация – білім түрін және кәсіби қызметін орындауға немесе білімін жалғастыруға деген бітірушінің кәсіби дайындық деңгейін белгілейтін құжат
Квалификация – отражаемые в документе об образовании вид и уровень профессиональной подготовленности выпускника к выполнению профессиональной деятельности или продолжению образования

Күрделі шығыстар – негізгі фондқа, күрделі құрылысқа, күрделі жөндеуге жұмсалған күрделі салымдар
Капитальные расходы - это капитальные вложения в основные фонды, капитальное строительство, капитальный ремонт

Қорғаншылық – он төрт жасқа толмаған балалардың құқығы мен заңды мүдделерін қорғаудың құқықтық нысаны
Опека – правовая форма защиты прав и интересов детей, не достигших четырнадцати лет, и лиц, признанных судом недееспособными

Қосымша білім беру – білім алушылар мен тәрбиеленушілердің жан-жақты қажеттіліктерін қанағаттандыру мақсатында жүзеге асырылатын тәрбиелеу мен оқыту процесі
Дополнительное образование - процесс воспитания и обучения, осуществляемый с целью удовлетворения всесторонних потребностей обучающихся и воспитанников

Қамқоршы кеңес – ең бір ықпалды демократиялық әдіс білім беретін политикаға қоғам жағынан әсер ететін, білім беру жүйесіндегі әлеуметтік тапсырысын жеткізетін, мемлекеттіктен ерекше қоғам мен мемлекеттің өзара байланысы
Попечительские советы – один из наиболее действенных демократических способов влияния на образовательную политику со стороны общества, это связь между обществом государством, транслирующая социальный заказ в системе образования, отличный от государственного

Қараусыз қалған балалар - үй-жайы бар, бірақта әр түрлі себептермен жеткілікті қамқорлықсыз және ата-ананың қамқорлығынсыз қалған балалар
Безнадзорные дети – дети, имеющие жилье, но по разным причинам не имеющие достаточной заботы и попечения со стороны родителей

ҚР БҒМ - Қазақстан Республикасының Білім және ғылым министрлігі
МОН РК – Министерство образования и науки Республики Казахстан

ҚР ҰЭМ СК - Қазақстан Республикасы Ұлттық Экономика Министрлігі Статистика комитеті
КС МНЭ РК – Комитет по статистике Министерства национальной экономики Республики Казахстан

Лингафонды бөлме – бұл лингафондық жүйелермен құрылған(аудио, бейне және мультимедиялық құралдары) сынып немесе аудитория
Лингафонный кабинет – это классы или аудитории, оборудованные лингафонными системами (аудио, видео и мультимедийными средствами) для современного обучения

Лицей – оқушылардың бейімділігі мен қабілетіне сәйкес оларға кең ауқымда және тереңдете жаратылыстану-математикалық білім беруді қамтамасыз ететін негізгі орта және жалпы орта білім

берудің жалпы білім беретін және қосымша білім беретін оқу бағдарламаларын іске асыратын оқу орны
Лицей - учебное заведение, реализующее общеобразовательные и дополнительные образовательные учебные программы основного среднего и общего среднего образования, обеспечивающие расширенное и углубленное естественно-математическое образование учащихся в соответствии с их склонностями и способностями

Магистрант – магистратурада білім алатын адам.
Магистрант – лицо, обучающееся в магистратуре

Магистр – жоғары оқу орнынан кейінгі білім берудің кәсіптік оқу бағдарламаларын меңгерген адамдарға берілетін академиялық дәреже
Магистр – академическая степень, присуждаемая лицам, освоившим профессиональные учебные программы послевузовского образования

Магистратура - ғылымдық дайындыққа және ұстаз кадрларына мамандығына сәйкес «магистр» академиялық дәреже берумен бағдарланған жоғарғы оқу орнынан кейінгі кәсіби білім беретін оқу бағдарламасы
Магистратура – профессиональная образовательная учебная программа послевузовского образования, направления на подготовку научных и педагогических кадров с присуждением академической степени «магистр» по соответствующей специальности

Маман – бастауыш, орта немесе жоғары кәсіби (арнаулы) білімі міндетті түрде болып табылатын қызметкер
Специалист – работник, выполнение обязанностей которого предусматривает наличие начального, среднего или высшего профессионального (специального) образования

Мектеп-интернат - білім алушылардың мекендеуімен тәуліктік күн тәртібімен белгіленген балаларға тәрбие беру мақсатында, олардың жеке өмірге бейімдеу және оқушылардың жан-жақты творчестволық қабілетін ашу үшін жасалған білім беру мекемесі. «Интернат» сөзі латын тілінен internus (ішкі) дегенді білдіреді
Школа-интернат - образовательное учреждение с круглосуточным пребыванием обучающихся, созданное в целях воспитания детей, формирования у них навыков самостоятельной жизни и всестороннего раскрытия творческих способностей детей. Слово «интернат» произошло от лат. internus (внутри)

Мектепке дейінгі ұйым - мектепке дейінгі жалпы білім беретін бағдарламаны жүзеге асыратын білім беру мекемесінің үлгісі
Дошкольная организация – тип образовательного учреждения, реализующие общеобразовательные программы дошкольного образования

Мектепке дейінгі шағын орталықтар – мектепке дейінгі білім берудің баламалы үлгісі
Дошкольные мини-центры – это альтернативная модель дошкольного образования

Мектепалды дайындық сыныбы –бес(алты) жастағы балалардың міндетті және ақысыз түрдегі мектеп бағдарламасын меңгерудегі дайындығы
Классы предшкольной подготовки – форма обязательной и бесплатной подготовки 5(6)-летних детей к освоению школьной программы, осуществляющаяся в предшкольных группах дошкольных организаций образования или предшкольных классах общеобразовательных учебных заведений

Мемлекеттік білім беру тапсырысы - мектепке дейінгі тәрбие мен оқыту жөнінде, экономиканың қажеттілігін қамтамасыз ету, білікті жұмыс күші мен қоғамның зияткерлік әлеуетін

толықтыру үшін білікті қызметкерлер мен мамандарды даярлау, біліктілігін арттыру және қайта даярлау жөнінде, сондай-ақ білім беру жүйесін оқу-әдістемелік қамтамасыз ету жөнінде мемлекет қаржыландыратын қызмет көрсетулер көлемі
Государственный образовательный заказ – финансируемый государством объем услуг по дошкольному воспитанию и обучению, по подготовке, повышению квалификации и переподготовке квалифицированных работников и специалистов для обеспечения потребности экономики, воспроизводства квалифицированной рабочей силы и интеллектуального потенциала обществ, а также по учебно-методическому обеспечению системы образования

Мемлекеттік бюджет - мемлекеттік өкіметке арналған органдар функциясын қамтамасыз ету үшін бұл негізгі қаржылық жоспарды қалыптастыру және ақшалай түрін тұтыну
Государственный бюджет – это основной финансовый план формирования и расходования денежных средств для обеспечения функций органов государственной власти. Государственный бюджет объединяет республиканский и местные бюджеты

Мемлекеттік меншік – берілген меншік нысанында меншік иесі мемлекеттік билік органы түріндегі мемлекет болып табылады
Государственная собственность - при данной форме собственности собственником имущества является государство в лице органов государственной власти

Меншік нысаны – меншік құқығы негізінде меншікті белгілі бір меншік иесіне бекітуді сипаттайтын заңмен реттелген меншіктік қатынастар
Форма собственности - законодательно урегулированные имущественные отношения, характеризующие закрепление имущества за определенным собственником на праве собственности

МТН – Материалды **-** техникалық база
МТБ – Материально- техническая база

Мультимедиялық кабинет –аудио, бейне материалды көрсететін компьютерлерге орнатылатын бағдарламалық комплекс
Мультимедийный кабинет – представляет программный комплекс, устанавливаемый на компьютеры для трансляции аудио, видео материала

Оқыту нысаны – оқыту мен тәрбиелеуді ұйымдастыру. Күндізгі (күндізгі және кешкі) және сырттай (сырттай және экстернат) оқыту нысандары арқылы жүзеге асырылады
Форма обучения – организация обучения и воспитания. Реализуется в виде очной (дневная и вечерняя) и неочной (заочная и экстернат) форм

Орта білім - азаматтардың Қазақстан Республикасының Конституциясымен кепілдік берілген, білім берудің мемлекеттік жалпыға міндетті стандарттарына сәйкес бастауыш, негізгі орта және жалпы орта білім берудің жалпы білім беретін оқу бағдарламаларын меңгеруі нәтижесінде алатын білімі
Среднее образование - гарантированное Конституцией Республики Казахстан образование, получаемое гражданами в результате освоения общеобразовательных учебных программ начального, основного среднего и общего среднего образования в соответствии с государственными общеобязательными стандартами образования

Патронат – ата-анасының қамқорлығынсыз қалған баланы уәкілетті мемлекеттік орган мен баланы тәрбиелеуге алуға тілек білдірген адам (патронат тәрбиелеуші) жасасатын шарт бойынша азаматтардың отбасына тәрбиелеуге берген кездегі тәрбиенің нысаны
Патронат - форма воспитания, при которой ребенок, оставшийся без попечения родителей, передается на воспитание в семью граждан по договору, заключаемому уполномоченным

государственным органом и лицом (патронатным воспитателем), выразившим желание взять ребенка на воспитание

Педагог кадрлар – білім алушының оқуы мен тәрбиесін тікелей қамтамасыз ететін, оқу орнына қабылданған қызметкер
Педагогические кадры – принятый на работу в учебное заведение персонал, обеспечивающий непосредственное обучение и воспитание обучающихся

Психолог – қандайда бір дәрі-дәрмек қолданбайтын консультация және психикалық дені сау адамдарды диагностикалау саласындағы маман
Психолог – специалист в области консультирования и диагностики психически здоровых людей, без применения каких бы-то ни было лекарственных средств

Сәби үйі – 2 айдан бастап 6 жасқа дейінгі жастағы қиын өмірлік жағдайда қалған жетім-балаларға және балаларға арналған медициналық-әлеуметтік және ұстаздық сауықтыру мемлекеттік денсаулық сақтау мекемесі
Дом ребенка – это государственное учреждение здравоохранения, предназначенное для медико-социальной и педагогической реабилитации детей-сирот и детей, оказавшихся в сложной жизненной ситуации в возрасте от 2-х месяцев до 6 лет

Студент – техникалық және кәсіби, арнаулы ортадан кейінгі және жоғары оқу орнында білім беретін оқу бағдарламаларын іске асыратын білім беретін ұйымдардағы білім алушы тұлға
Студент – лицо, обучающееся с организации образования, реализующей образовательные учебные программы технического и профессионального, после среднего и высшего образования

Сыныптардың толықтырылуы – сыныптағы оқушылар санының оқу сыныбының ауданына қатынасы
Наполняемость классов – это численность учащихся в классе относительно к площади помещения учебного класса

Сыныптардың орташа толықтырылуы – осы деңгейдегі оқушылар санының сыныптар санына қатынасы
Средняя наполняемость классов – это численность учащихся данного уровня относительно количества классов того же уровня

Техникалық мамандықтар – техникалық құралдармен, станоктармен жұмыс жасайтын мамандық.
Технические специальности – это специальность, которая связана с работами технических оборудований, станков и т.д.

ТжКБ – техникалық және кәсіби білім беру
ТиПО – техническое и профессиональное образование

Тірек мектеп (ресурс орталығы) – шағын жинақталған мектеп оқушыларының сапалы білім алуына қолжетімділігін қамтамасыз ету мақсатында қысқа мерзімді сессиялық сабақтарды және аралық әрі қорытынды аттестаттауды өткізу үшін базасында таяу маңдағы шағын жинақталған мектептердің білім беру ресурстары шоғырланатын жалпы орта білім беру ұйымы
Опорная школа (ресурсный центр) - организация общего среднего образования, на базе которой консолидируются образовательные ресурсы близлежащих малокомплектных школ для проведения краткосрочных сессионных занятий и промежуточной и итоговой аттестации обучающихся в целях обеспечения доступа к качественному образованию учащимся малокомплектных школ

Университет – мамандықтардың үш және одан да көп тобы бойынша жоғары білім берудің, магистратураның және докторантураның білім беретін оқу бағдарламаларын іске асыратын, іргелі және қолданбалы зерттеулерді жүзеге асыратын, ғылыми және әдістемелік орталық болып табылатын жоғары оқу орны
Университет – высшее учебное заведение, реализующее образовательные учебные программы высшего образования, магистратуры и докторантуры по трем и более группам специальностей, осуществляющее фундаментальные и прикладные исследования, являющееся научным и методическим центром

Ұстаз қызметкерлер – білім беру ұйымдарымен еңбек қатынастарында отырған және кәсіби негіздегі оқыту, тәрбиелеу еңбек міндеттерін және (немесе) білім беру барысын ұйымдастыруды орындайтын физикалық тұлға
Педагогические работники – физические лица, состоящие в трудовых отношениях с образовательными организациями и выполняющие на профессиональной основе трудовые обязанности по обучению, воспитанию и (или) организации образовательного процесса

Ұлттық жоғарғы оқу орны –елдің жетекші ғылыми және әдістемелік орталығы болып табылатын, ерекше мәртебесі бар жоғары оқу орны
Национальное высшее учебное заведение – высшее учебное заведение, являющееся ведущим научным и методическим центром страны, имеющее особый статус

Үздіктердің үлесі - мектептегі «5»-ке оқитын оқушылардың барлық оқушылар санына қатынасы
Доля отличников – отношение численности детей, обучающихся на «5», к общему количеству обучающихся в школе

Философия докторы (PhD), бейіні бойынша доктор - тиісті мамандықтар бойынша докторантураның кәсіптік білім беретін оқу бағдарламаларын меңгерген және диссертация қорғаған адамдарға берілетін ғылыми дәреже
Доктор философии (PhD), доктор по профилю – ученая степень, присуждаемая лицам, освоившим профессиональные образовательные учебные программы докторантуры по соответствующим специальностям и защитившим диссертацию

Халықаралық мектеп – өз бетінше әзірлеген интеграцияланған білім беру бағдарламаларын іске асыратын, Халықаралық Бакалавриат Ұйымында авторландырудан немесе халықаралық институционалдық аккредиттеуден өткен білім беру ұйымы
Международная школа - организация образования, реализующая самостоятельно разработанные интегрированные образовательные программы, прошедшая авторизацию в Организации Международного Бакалавриата или международную институциональную аккредитацию

Халық саны – осы уақытта, мекенжайда тұрып жатқан халық саны
Численность населения -количество людей, проживающих на данной территории в данный момент времени

Халықаралық стандарт – халықаралық ұйыммен қабылданған стандарт
Международный стандарт – стандарт, принятый международной организацией

Шағын жинақталған мектеп (ШЖМ) - оқушылар саны аз біріктірілген сынып-комплектілерден тұратын және сабақ беру ерекше түрде ұйымдастырылған жалпы білім беретін мектеп
Малокомплектная школа (МКШ) - общеобразовательная школа с малым контингентом обучающихся, совмещенными класс-комплектами и со специфической формой организации учебных занятий

Шетелдік студенттер – Қазақстан Республикасының оқу орындарында білім алып жатқан шетелдік студенттер

Иностранные студенты – студенты из зарубежных государств, обучающиеся в учебных заведениях Республики Казахстан

Экономикалық белсенді халық (жұмыс күші) - тауар шығаруға және қызмет көрсете алатын жұмыс күші ұсынысымен қамтамасыз ете алатын экономикалық белсенділікпен белгіленіп қойылған жас- халықтың бір бөлігін айтады

Экономически активное населения (рабочая сила) – часть населения в возрасте, установленном для измерения экономической активности населения, обеспечивающие предложение рабочей силы для производства товаров и услуг. Численность экономически активного населения включает занятых во всех видах экономической деятельности и безработных